

UCHWAŁA NR .XXX./168/2016.  
RADY POWIATU ŁOWICKIEGO

z dnia ...22 grudnia 2016r.

**w sprawie uchwalenia Wieloletniej Prognozy Finansowej Powiatu Łowickiego na lata 2017 - 2020**

Na podstawie art. 226, art. 227, art. 228, art. 229, art. 230 ust. 6 ustawy z dnia 27 sierpnia 2009 roku o finansach publicznych (Dz. U. z 2016 r. poz. 1870 i 1984) oraz art. 12 pkt 11 ustawy z dnia 5 czerwca 1998 r. o samorządzie powiatowym (Dz. U. z 2016 r. poz. 814 i 1579) Rada Powiatu Łowickiego uchwala, co następuje:

§ 1. 1. Uchwala się Wieloletnią Prognozę Finansową Powiatu Łowickiego na lata 2017 – 2020 obejmującą dochody i wydatki bieżące, dochody i wydatki majątkowe, wynik budżetu, przeznaczenie nadwyżki lub sposób sfinansowania deficytu, przychody i rozchody budżetu, kwotę długu oraz sposób sfinansowania spłaty długu, informację o relacji kształtowania się długu, o której mowa w art. 243 ustawy o finansach publicznych na lata 2017 – 2025 zgodnie z załącznikiem Nr 1 do niniejszej uchwały;  
2. Objaśnienia przyjętych wartości stanowią załącznik Nr 3 do niniejszej Uchwały.

§ 2. Ustala się przedsięwzięcia wieloletnie: programy, projekty lub zadania , w tym związane z programami finansowanymi z udziałem środków, o których mowa w art. 5 ust. 1 pkt 2 i 3 ustawy o finansach publicznych oraz umowami o partnerstwie publiczno – prywatnym zgodnie z załącznikiem Nr 2 do niniejszej Uchwały.

§ 3. 1. Upoważnia się Zarząd Powiatu Łowickiego do zaciągania zobowiązań:

- 1) związanych z realizacją przedsięwzięć, o których mowa w § 2;
  - 2) z tytułu umów, których realizacja w roku budżetowym i w latach następnych jest niezbędna do zapewnienia ciągłości działania Powiatu i których płatności wykraczają poza rok budżetowy.
2. Upoważnia się Zarząd Powiatu Łowickiego do przekazania uprawnień do zaciągania zobowiązań, o których mowa w ust. 1 kierownikom jednostek organizacyjnych Powiatu.

§ 4. Traci moc uchwała Nr XV/90/2015 z dnia 29 grudnia 2015 roku w sprawie uchwalenia Wieloletniej Prognozy Finansowej Powiatu Łowickiego na lata 2016 – 2019 wraz z późniejszymi zmianami.


§ 5. Wykonanie uchwały powierza się Zarządowi Powiatu Łowickiego.


§ 6. Uchwała wchodzi w życie z dniem podjęcia.

PRZEWODNICZĄCY RADY

  
Krzysztof Górski

SKARBNIK  
POWIATU ŁOWICKIEGO

  
Monika Mamcarz

RADCA PRAWNY  
  
Sylwester Szczęśniak



Wieloletnia Prognoza Finansowa na lata 2017 - 2020

z ewPF

Lp.	Wyszczególnienie	Wykonanie		Plan 3 kw.		Wykonanie			
		2014	2015	2016	2016	2017	2018	2019	2020
1	<b>Dochody ogółem</b>	70 109 427,80	70 060 787,28	69 068 602,95	69 068 602,95	67 854 313,51	68 433 429,85	68 434 071,43	68 438 998,69
1.1	Dochody bieżące	66 234 496,29	64 614 880,83	65 227 206,95	65 227 206,95	67 339 313,51	68 433 429,85	68 434 071,43	68 438 998,69
1.1.1	dochody z tytułu udziału we wpływach z podatku dochodowego od osób fizycznych	11 307 851,00	11 885 059,00	12 818 305,00	12 818 305,00	13 834 085,00	13 972 425,85	14 112 150,11	14 112 150,11
1.1.2	dochody z tytułu udziału we wpływach z podatku dochodowego od osób prawnych	391 879,12	320 935,28	300 000,00	300 000,00	309 000,00	312 090,00	315 210,90	315 210,90
1.1.3	podatki i opłaty	2 134 147,57	2 153 458,16	2 135 240,66	2 135 240,66	2 246 440,66	2 265 527,21	2 333 493,03	2 333 493,03
1.1.3.1	z podatku od nieruchomości	0,00	0,00	0,00	0,00	0,00	0,00	0,00	0,00
1.1.4	z subwencji ogólnej	35 617 375,00	34 884 692,00	35 137 612,00	35 137 612,00	35 759 898,00	35 019 162,00	34 839 162,00	34 839 162,00
1.1.5	z tytułu dotacji i środków przeznaczonych na cele bieżące	12 074 470,74	10 389 970,18	11 173 567,79	11 173 567,79	10 904 564,37	11 019 039,71	10 999 672,01	10 999 672,01
1.2	Dochody majątkowe, w tym	3 874 931,51	5 445 906,45	2 841 396,00	2 841 396,00	515 000,00	0,00	0,00	0,00
1.2.1	ze sprzedaży majątku	4 100,00	605 538,20	1 500 000,00	1 500 000,00	500 000,00	0,00	0,00	0,00
1.2.2	z tytułu dotacji oraz środków przeznaczonych na inwestycje	3 870 831,51	4 840 368,25	1 341 396,00	1 341 396,00	15 000,00	0,00	0,00	0,00
2	<b>Wydatki ogółem</b>	66 682 836,95	69 348 871,99	71 643 057,29	71 643 057,29	67 760 108,11	66 417 246,78	66 992 722,67	66 992 649,93
2.1	Wydatki bieżące, w tym:	61 114 234,18	60 190 803,99	63 603 940,29	63 603 940,29	64 028 294,36	64 533 246,78	65 992 722,67	65 992 649,93
2.1.1	z tytułu poręczeń i gwarancji	0,00	0,00	269 939,00	269 939,00	248 661,00	0,00	0,00	0,00
2.1.1.1	w tym: gwarancje i poręczenia podlegające wyłączeniu z limitu spłaty zobowiązań, o którym mowa w art. 243 ustawy	0,00	0,00	0,00	0,00	0,00	0,00	0,00	0,00
2.1.2	na spłatę przejętych zobowiązań samodzielnego publicznego zakładu opieki zdrowotnej przekształconego na zasadach określonych w przepisach o działalności leczniczej, w wysokości w jakiej nie podlegają sfinansowaniu dotacją z budżetu państwa	0,00	0,00	0,00	0,00	0,00	0,00	0,00	0,00
2.1.3	wydatki na obsługę długu, w tym:	389 940,49	255 317,09	258 091,70	258 091,70	342 035,77	317 820,86	273 408,22	229 080,04
2.1.3.1	odsetki i dyskonto określone w art. 243 ust. 1 ustawy, w tym:	379 370,49	255 317,09	248 091,70	248 091,70	342 035,77	317 820,86	273 408,22	229 080,04
2.1.3.1.1	odsetki i dyskonto podlegające wyłączeniu z limitu spłaty zobowiązań, o którym mowa w art. 243 ustawy, w terminie nie dłuższym niż 90 dni po zakończeniu programu, projektu lub zadania i otrzymaniu refundacji z tych środków (bez odsetek i dyskonta od zobowiązań na wkład krajowy)	0,00	0,00	0,00	0,00	0,00	0,00	0,00	0,00
2.1.3.1.2	odsetki i dyskonto podlegające wyłączeniu z limitu spłaty zobowiązań, o którym mowa w art. 243 ustawy, z tytułu zobowiązań zaciągniętych na wkład krajowy	0,00	0,00	0,00	0,00	0,00	0,00	0,00	0,00
2.2	Wydatki majątkowe	5 568 602,77	9 158 068,00	8 039 117,00	8 039 117,00	3 731 813,75	1 884 000,00	1 000 000,00	1 000 000,00
3	<b>Wynik budżetu</b>	3 426 590,85	711 915,29	-2 574 454,34	-2 574 454,34	94 205,40	2 016 183,07	1 441 348,76	1 446 348,76
4	<b>Przychody budżetu</b>	1 910 564,55	5 266 305,01	3 989 359,82	4 530 698,39	1 465 700,00	0,00	0,00	0,00
4.1	Nadwyżka budżetowa z lat ubiegłych	0,00	0,00	0,00	0,00	0,00	0,00	0,00	0,00
4.1.1	w tym na pokrycie deficytu budżetu	0,00	0,00	0,00	0,00	0,00	0,00	0,00	0,00
4.2	Wolne środki, o których mowa w art. 217 ust.2 pkt 6 ustawy	910 564,55	2 558 455,28	2 629 032,00	3 170 370,57	0,00	0,00	0,00	0,00
4.2.1	w tym na pokrycie deficytu budżetu	0,00	0,00	2 574 454,34	2 574 454,34	0,00	0,00	0,00	0,00
4.3	Kredyty, pożyczki, emisja papierów wartościowych	1 000 000,00	2 707 849,73	1 360 327,82	1 360 327,82	1 465 700,00	0,00	0,00	0,00
4.3.1	w tym na pokrycie deficytu budżetu	0,00	0,00	0,00	0,00	0,00	0,00	0,00	0,00
4.4	Inne przychody niezwiązane z zaciągnięciem długu	0,00	0,00	0,00	0,00	0,00	0,00	0,00	0,00
4.4.1	w tym na pokrycie deficytu budżetu	0,00	0,00	0,00	0,00	0,00	0,00	0,00	0,00
5	<b>Rozchody budżetu</b>	2 778 700,12	2 807 849,73	1 414 905,48	1 414 905,48	1 559 905,40	2 016 183,07	1 441 348,76	1 446 348,76
5.1	Spłaty rat kapitałowych kredytów i pożyczek oraz wykup papierów wartościowych	2 778 700,12	2 807 849,73	1 414 905,48	1 414 905,48	1 559 905,40	2 016 183,07	1 441 348,76	1 446 348,76
5.1.1	w tym łączna kwota przypadających na dany rok kwot ustawowych wyłączeń z limitu spłaty zobowiązań, o którym mowa w art. 243 ustawy, z tego:	0,00	0,00	0,00	0,00	0,00	0,00	0,00	0,00
5.1.1.1	kwota przypadających na dany rok kwot ustawowych wyłączeń określonych w art. 243 ust. 3 ustawy	0,00	0,00	0,00	0,00	0,00	0,00	0,00	0,00
5.1.1.2	kwota przypadających na dany rok kwot ustawowych wyłączeń określonych w art. 243 ust. 3a ustawy	0,00	0,00	0,00	0,00	0,00	0,00	0,00	0,00
5.1.1.3	kwota przypadających na dany rok kwot ustawowych wyłączeń innych niż określone w art. 243 ustawy	0,00	0,00	0,00	0,00	0,00	0,00	0,00	0,00
5.2	Inne rozchody niezwiązane ze spłatą długu	0,00	0,00	0,00	0,00	0,00	0,00	0,00	0,00
6	<b>Kwota długu</b>	11 189 409,05	11 089 409,05	11 034 831,39	11 034 831,39	10 940 625,99	8 924 442,92	7 483 094,16	6 036 745,40
7	Kwota zobowiązań wynikających z przejścia przez jednostkę samorządu terytorialnego zobowiązań po likwidowanych i przekształcanych jednostkach zaliczanych do sektora finansów publicznych	0,00	0,00	0,00	0,00	0,00	0,00	0,00	0,00
8	<b>Relacja zrównoważenia wydatków bieżących, o której mowa w art. 242 ustawy</b>	x	x	x	x	x	x	x	x
8.1	Różnica między dochodami bieżącymi a wydatkami bieżącymi	5 120 262,11	4 424 076,84	2 623 266,66	2 623 266,66	3 311 019,15	3 900 183,07	2 441 348,76	2 446 348,76
8.2	Różnica między dochodami bieżącymi, skorygowanymi o środki a wydatkami bieżącymi, pomniejszonymi o wydatki	6 030 826,66	6 982 532,12	5 252 298,66	5 793 637,23	3 311 019,15	3 900 183,07	2 441 348,76	2 446 348,76

Lp.	Wyszczególnienie	Wykonanie		Plan 3 kw.	Wykonanie				
		2014	2015	2016	2016	2017	2018	2019	2020
9	<b>Wskaźnik spłaty zobowiązań</b>	x	x	x	x	x	x	x	x
9.1	Wskaźnik planowanej łącznej kwoty spłaty zobowiązań, o której mowa w art. 243 ust. 1 ustawy do dochodów, bez uwzględnienia zobowiązań związku współtworzonego przez jednostkę samorządu terytorialnego i bez uwzględnienia ustawowych wyłączeń przypadających na dany rok.	4,50%	4,37%	2,80%	2,80%	3,17%	3,41%	2,51%	2,45%
9.2	Wskaźnik planowanej łącznej kwoty spłaty zobowiązań, o której mowa w art. 243 ust. 1 ustawy do dochodów, bez uwzględnienia zobowiązań związku współtworzonego przez jednostkę samorządu terytorialnego, po uwzględnieniu ustawowych wyłączeń przypadających na dany rok.	4,50%	4,37%	2,80%	2,80%	3,17%	3,41%	2,51%	2,45%
9.3	Kwota zobowiązań związku współtworzonego przez jednostkę samorządu terytorialnego przypadających do spłaty w danym roku budżetowym, podlegająca doliczeniu zgodnie z art. 244 ustawy	0,00	0,00	0,00	0,00	0,00	0,00	0,00	0,00
9.4	Wskaźnik planowanej łącznej kwoty spłaty zobowiązań, o której mowa w art. 243 ust. 1 ustawy do dochodów, po uwzględnieniu zobowiązań związku współtworzonego przez jednostkę samorządu terytorialnego oraz po uwzględnieniu ustawowych wyłączeń przypadających na dany rok	4,50%	4,37%	2,80%	2,80%	3,17%	3,41%	2,51%	2,45%
9.5	Wskaźnik dochodów bieżących powiększonych o dochody ze sprzedaży majątku oraz pomniejszonych o wydatki bieżące, do dochodów budżetu, ustalony dla danego roku (wskaźnik jednoroczny)	7,31%	7,18%	5,97%	5,97%	5,62%	5,70%	3,57%	3,57%
9.6	Dopuszczalny wskaźnik spłaty zobowiązań określony w art. 243 ustawy, po uwzględnieniu ustawowych wyłączeń, obliczony w oparciu o plan 3 kwartału roku poprzedzającego pierwszy rok prognozy (wskaźnik ustalony w oparciu o średnią arytmetyczną z 3 poprzednich lat)	x	x	x	x	6,82%	6,26%	5,76%	4,96%
9.6.1	Dopuszczalny wskaźnik spłaty zobowiązań określony w art. 243 ustawy, po uwzględnieniu ustawowych wyłączeń, obliczony w oparciu o wykonanie roku poprzedzającego pierwszy rok prognozy (wskaźnik ustalony w oparciu o średnią arytmetyczną z 3 poprzednich lat)	x	x	x	x	6,82%	6,26%	5,76%	4,96%
9.7	Informacja o spełnieniu wskaźnika spłaty zobowiązań określonego w art. 243 ustawy, po uwzględnieniu zobowiązań związku współtworzonego przez jednostkę samorządu terytorialnego oraz po uwzględnieniu ustawowych wyłączeń, obliczonego w oparciu o plan 3 kwartałów roku poprzedzającego rok budżetowy	x	x	x	x	Spełniona	Spełniona	Spełniona	Spełniona
9.7.1	Informacja o spełnieniu wskaźnika spłaty zobowiązań określonego w art. 243 ustawy, po uwzględnieniu zobowiązań związku współtworzonego przez jednostkę samorządu terytorialnego oraz po uwzględnieniu ustawowych wyłączeń, obliczonego w oparciu o wykonanie roku poprzedzającego rok budżetowy	x	x	x	x	Spełniona	Spełniona	Spełniona	Spełniona
10	<b>Przeznaczenie prognozowanej nadwyżki budżetowej, w tym na:</b>	0,00	0,00	0,00	0,00	94 205,40	2 016 183,07	1 441 348,76	1 446 348,76
10.1	Spłaty kredytów, pożyczek i wykup papierów wartościowych	0,00	0,00	0,00	0,00	94 205,40	2 016 183,07	1 441 348,76	1 446 348,76
11	<b>Informacje uzupełniające o wybranych rodzajach wydatków budżetowych</b>	x	x	x	x	x	x	x	x
11.1	Wydatki bieżące na wynagrodzenia i składki od nich naliczane	40 097 411,34	39 674 730,88	41 444 983,36	41 444 983,36	42 420 931,57	42 348 870,32	42 348 870,32	42 348 870,32
11.2	Wydatki związane z funkcjonowaniem organów jednostki samorządu terytorialnego	6 340 702,03	6 703 467,00	7 474 134,80	7 474 134,80	7 715 034,86	7 767 344,62	7 767 344,62	7 767 344,62
11.3	Wydatki objęte limitem, o którym mowa w art. 226 ust. 3 pkt 4 ustawy	0,00	2 797 078,61	1 550 375,79	1 550 375,79	1 963 081,53	1 959 684,00	50,00	0,00
11.3.1	bieżące	0,00	455 420,47	950 375,79	950 375,79	802 267,78	314 238,35	50,00	0,00
11.3.2	majątkowe	0,00	2 341 658,14	600 000,00	600 000,00	1 160 813,75	1 645 445,65	0,00	0,00
11.4	Wydatki inwestycyjne kontynuowane	0,00	2 406 513,78	0,00	0,00	1 160 813,75	1 645 445,65	0,00	0,00
11.5	Nowe wydatki inwestycyjne	0,00	6 376 563,59	7 827 767,00	7 827 767,00	2 425 000,00	238 544,35	1 000 000,00	1 000 000,00
11.6	Wydatki majątkowe w formie dotacji	0,00	374 990,63	211 350,00	211 350,00	146 000,00	0,00	0,00	0,00
12	<b>Finansowanie programów, projektów lub zadań realizowanych z udziałem środków, o których mowa w art. 5 ust. 1 pkt 2 i 3 ustawy</b>	x	x	x	x	x	x	x	x
12.1	Dochody bieżące na programy, projekty lub zadania finansowane z udziałem środków, o których mowa w art. 5 ust. 1 pkt 2 i 3 ustawy	1 881 227,51	494 051,90	876 161,79	876 161,79	648 258,41	255 935,07	0,00	0,00
12.1.1	- w tym środki określone w art. 5 ust. 1 pkt 2 ustawy	1 790 566,64	465 847,05	850 072,44	850 072,44	630 310,20	239 129,73	0,00	0,00
12.1.1.1	- w tym środki określone w art. 5 ust. 1 pkt 2 ustawy wynikające wyłącznie z zawartych umów na realizację programu, projektu lub zadania	1 790 566,64	465 847,05	850 072,44	850 072,44	630 310,20	239 129,73	0,00	0,00
12.2	Dochody majątkowe na programy, projekty lub zadania finansowane z udziałem środków, o których mowa w art. 5 ust. 1 pkt 2 i 3 ustawy	315 261,70	1 844 150,86	0,00	0,00	0,00	0,00	0,00	0,00
12.2.1	- w tym środki określone w art. 5 ust. 1 pkt 2 ustawy	312 110,04	1 832 888,36	0,00	0,00	0,00	0,00	0,00	0,00
12.2.1.1	- w tym środki określone w art. 5 ust. 1 pkt 2 ustawy wynikające wyłącznie z zawartych umów na realizację programu, projektu lub zadania	312 110,04	1 832 888,36	0,00	0,00	0,00	0,00	0,00	0,00
12.3	Wydatki bieżące na programy, projekty lub zadania finansowane z udziałem środków, o których mowa w art. 5 ust. 1 pkt 2 i 3 ustawy	2 218 214,16	697 488,32	950 375,79	950 375,79	802 267,78	314 238,35	50,00	0,00
12.3.1	- w tym finansowane środkami określonymi w art. 5 ust. 1 pkt 2 ustawy	1 998 794,71	632 973,29	850 072,44	850 072,44	630 310,20	239 129,73	0,00	0,00
12.3.2	Wydatki bieżące na realizację programu, projektu lub zadania wynikające wyłącznie z zawartych umów z podmiotem dysponującym środkami, o których mowa w art. 5 ust. 1 pkt 2 ustawy	2 218 214,16	697 488,32	950 375,79	950 375,79	752 386,32	282 935,07	0,00	0,00
12.4	Wydatki majątkowe na programy, projekty lub zadania finansowane z udziałem środków, o których mowa w art. 5 ust. 1 pkt 2 i 3 ustawy	13 121,32	2 196 502,88	0,00	0,00	0,00	0,00	0,00	0,00
12.4.1	- w tym finansowane środkami określonymi w art. 5 ust. 1 pkt 2 ustawy	9 470,10	1 831 542,68	0,00	0,00	0,00	0,00	0,00	0,00
12.4.2	Wydatki majątkowe na realizację programu, projektu lub zadania wynikające wyłącznie z zawartych umów z podmiotem dysponującym środkami, o których mowa w art. 5 ust. 1 pkt 2 ustawy	13 121,32	2 196 502,88	0,00	0,00	0,00	0,00	0,00	0,00


Lp.	Wyszczególnienie	Wykonanie		Plan 3 kw.		Wykonanie			
		2014	2015	2016		2017	2018	2019	2020
12.5	Wydatki na wkład krajowy w związku z umową na realizację programu, projektu lub zadania finansowanego z udziałem środków, o których mowa w art. 5 ust. 1 pkt 2 ustawy bez względu na stopień finansowania tymi środkami	223 070,67	429 475,23	100 303,35	100 303,35	171 957,58	75 108,62	50,00	0,00
12.5.1	w tym w związku z już zawartą umową na realizację programu, projektu lub zadania	223 070,67	429 475,23	100 303,35	100 303,35	122 076,12	43 805,34	0,00	0,00
12.6	Wydatki na wkład krajowy w związku z zawartą po dniu 1 stycznia 2013 r. umową na realizację programu, projektu lub zadania finansowanego w co najmniej 60% środkami, o których mowa w art. 5 ust. 1 pkt 2 ustawy	219 893,37	429 475,23	100 303,35	100 303,35	122 076,12	43 805,34	0,00	0,00
12.6.1	w tym w związku z już zawartą umową na realizację programu, projektu lub zadania	219 893,37	429 475,23	100 303,35	100 303,35	122 076,12	43 805,34	0,00	0,00
12.7	Przychody z tytułu kredytów, pożyczek, emisji papierów wartościowych powstające w związku z umową na realizację programu, projektu lub zadania finansowanego z udziałem środków, o których mowa w art. 5 ust. 1 pkt 2 ustawy bez względu na stopień finansowania tymi środkami	0,00	0,00	0,00	0,00	0,00	0,00	0,00	0,00
12.7.1	w tym w związku z już zawartą umową na realizację programu, projektu lub zadania	0,00	0,00	0,00	0,00	0,00	0,00	0,00	0,00
12.8	Przychody z tytułu kredytów, pożyczek, emisji papierów wartościowych powstające w związku z zawartą po dniu 1 stycznia 2013 r. umową na realizację programu, projektu lub zadania finansowanego w co najmniej 60% środkami, o których mowa w art. 5 ust. 1 pkt 2 ustawy	0,00	0,00	0,00	0,00	0,00	0,00	0,00	0,00
12.8.1	w tym w związku z już zawartą umową na realizację programu, projektu lub zadania	0,00	0,00	0,00	0,00	0,00	0,00	0,00	0,00
13	Kwoty dotyczące przejęcia i spłaty zobowiązań po samodzielnych publicznych zakładach opieki zdrowotnej oraz pokrycia ujemnego wyniku	x	x	x	x	x	x	x	x
13.1	Kwota zobowiązań wynikających z przejęcia przez jednostkę samorządu terytorialnego zobowiązań po likwidowanych i przekształczonych samodzielnych zakładach opieki zdrowotnej	0,00	0,00	0,00	0,00	0,00	0,00	0,00	0,00
13.2	Dochody budżetowe z tytułu dotacji celowej z budżetu państwa, o której mowa w art. 196 ustawy z dnia 15 kwietnia 2011 r. o działalności leczniczej (Dz. U. Nr 112, poz. 654, z późn. zm.)	0,00	0,00	0,00	0,00	0,00	0,00	0,00	0,00
13.3	Wysokość zobowiązań podlegających umorzeniu, o którym mowa w art. 190 ustawy o działalności leczniczej	0,00	0,00	0,00	0,00	0,00	0,00	0,00	0,00
13.4	Wydatki na spłatę przejętych zobowiązań samodzielnego publicznego zakładu opieki zdrowotnej przekształconego na zasadach określonych w przepisach o działalności leczniczej	0,00	0,00	0,00	0,00	0,00	0,00	0,00	0,00
13.5	Wydatki na spłatę przejętych zobowiązań samodzielnego publicznego zakładu opieki zdrowotnej likwidowanego na zasadach określonych w przepisach o działalności leczniczej	0,00	0,00	0,00	0,00	0,00	0,00	0,00	0,00
13.6	Wydatki na spłatę zobowiązań samodzielnego publicznego zakładu opieki zdrowotnej przejętych do końca 2011 r. na podstawie przepisów o zakładach opieki zdrowotnej	0,00	0,00	0,00	0,00	0,00	0,00	0,00	0,00
13.7	Wydatki bieżące na pokrycie ujemnego wyniku finansowego samodzielnego publicznego zakładu opieki zdrowotnej	0,00	0,00	0,00	0,00	0,00	0,00	0,00	0,00
14	Dane uzupełniające o dług i jego spłacie	x	x	x	x	x	x	x	x
14.1	Spłaty rat kapitałowych oraz wykup papierów wartościowych, o których mowa w pkt 5.1., wynikające wyłącznie z tytułu zobowiązań już zaciągniętych	2 778 700,12	2 807 849,73	1 414 905,48	1 414 905,48	1 559 905,40	2 016 183,07	1 231 963,16	1 236 963,16
14.2	Kwota długu, którego planowana spłata dokona się z wydatków budżetu	0,00	0,00	0,00	0,00	0,00	0,00	0,00	0,00
14.3	Wydatki zmniejszające dług, w tym	0,00	0,00	0,00	0,00	0,00	0,00	0,00	0,00
14.3.1	spłata zobowiązań wymagalnych z lat poprzednich, innych niż w pkt 14.3.3	0,00	0,00	0,00	0,00	0,00	0,00	0,00	0,00
14.3.2	związane z umowami zaliczanymi do tytułów dłużnych wliczanych do państwowego długu publicznego	0,00	0,00	0,00	0,00	0,00	0,00	0,00	0,00
14.3.3	wypłaty z tytułu wymagalnych poręczeń i gwarancji	0,00	0,00	0,00	0,00	0,00	0,00	0,00	0,00
14.4	Wynik operacji niekasowych wpływających na kwotę długu (m.in. umorzenia, różnice kursowe)	0,00	0,00	0,00	0,00	0,00	0,00	0,00	0,00
15	Dane dotyczące emitowanych obligacji przychodowych	x	x	x	x	x	x	x	x
16	Stopień niezachowania relacji określonych w art. 242-244 ustawy (dotyczy tylko JST objętych procedurą z art. 249a lub 249b)	x	x	x	x	x	x	x	x

Lp.	Wyszczególnienie	2021	2022	2023	2024	2025
1	<b>Dochody ogółem</b>	68 353 962,17	68 150 422,70	68 150 422,70	68 150 422,70	68 150 422,70
1.1	<b>Dochody bieżące</b>	68 353 962,17	68 150 422,70	68 150 422,70	68 150 422,70	68 150 422,70
1.1.1	dochody z tytułu udziału we wpływach z podatku dochodowego od osób fizycznych	14 112 150,11	14 112 150,11	14 112 150,11	14 112 150,11	14 112 150,11
1.1.2	dochody z tytułu udziału we wpływach z podatku dochodowego od osób prawnych	315 210,90	315 210,90	315 210,90	315 210,90	315 210,90
1.1.3	podatki i opłaty	2 333 493,03	2 333 493,03	2 333 493,03	2 333 493,03	2 333 493,03
1.1.3.1	z podatku od nieruchomości	0,00	0,00	0,00	0,00	0,00
1.1.4	z subwencji ogólnej	34 839 162,00	34 839 162,00	34 839 162,00	34 839 162,00	34 839 162,00
1.1.5	z tytułu dotacji i środków przeznaczonych na cele bieżące	10 999 672,01	10 999 672,01	10 999 672,01	10 999 672,01	10 999 672,01
1.2	<b>Dochody majątkowe, w tym</b>	0,00	0,00	0,00	0,00	0,00
1.2.1	ze sprzedaży majątku	0,00	0,00	0,00	0,00	0,00
1.2.2	z tytułu dotacji oraz środków przeznaczonych na inwestycje	0,00	0,00	0,00	0,00	0,00
2	<b>Wydatki ogółem</b>	67 037 613,41	66 834 073,94	66 834 073,94	66 834 073,30	67 379 072,98
2.1	<b>Wydatki bieżące, w tym:</b>	66 037 613,41	66 234 073,94	66 234 073,94	66 234 073,30	66 779 072,98
2.1.1	z tytułu poręczeń i gwarancji	0,00	0,00	0,00	0,00	0,00
2.1.1.1	w tym: gwarancje i poręczenia podlegające wyłączeniu z limitu spłaty zobowiązań, o którym mowa w art. 243 ustawy	0,00	0,00	0,00	0,00	0,00
2.1.2	na spłatę przejętych zobowiązań samodzielnego publicznego zakładu opieki zdrowotnej przekształconego na zasadach określonych w przepisach o działalności leczniczej, w wysokości w jakiej nie podlegają sfinansowaniu dotacją z budżetu państwa	0,00	0,00	0,00	0,00	0,00
2.1.3	wydatki na obsługę długu, w tym:	1 75 418,82	133 566,58	94 426,03	51 185,41	17 748,54
2.1.3.1	odsetki i dyskonto określone w art. 243 ust. 1 ustawy, w tym:	1 75 418,82	133 566,58	94 426,03	51 185,41	17 748,54
2.1.3.1.1	odsetki i dyskonto podlegające wyłączeniu z limitu spłaty zobowiązań, o którym mowa w art. 243 ustawy, w terminie nie dłuższym niż 90 dni po zakończeniu programu, projektu lub zadania i otrzymaniu refundacji z tych środków (bez odsetek i dyskonta od zobowiązań na wkład krajowy)	0,00	0,00	0,00	0,00	0,00
2.1.3.1.2	odsetki i dyskonto podlegające wyłączeniu z limitu spłaty zobowiązań, o którym mowa w art. 243 ustawy, z tytułu zobowiązań zaciągniętych na wkład krajowy	0,00	0,00	0,00	0,00	0,00
2.2	<b>Wydatki majątkowe</b>	1 000 000,00	600 000,00	600 000,00	600 000,00	600 000,00
3	<b>Wynik budżetu</b>	1 316 348,76	1 316 348,76	1 316 348,76	1 316 349,40	771 349,72
4	<b>Przychody budżetu</b>	0,00	0,00	0,00	0,00	0,00
4.1	<b>Nadwyżka budżetowa z lat ubiegłych</b>	0,00	0,00	0,00	0,00	0,00
4.1.1	w tym na pokrycie deficytu budżetu	0,00	0,00	0,00	0,00	0,00
4.2	<b>Wolne środki, o których mowa w art. 217 ust.2 pkt 6 ustawy</b>	0,00	0,00	0,00	0,00	0,00
4.2.1	w tym na pokrycie deficytu budżetu	0,00	0,00	0,00	0,00	0,00
4.3	<b>Kredyty, pożyczki, emisja papierów wartościowych</b>	0,00	0,00	0,00	0,00	0,00
4.3.1	w tym na pokrycie deficytu budżetu	0,00	0,00	0,00	0,00	0,00
4.4	<b>Inne przychody niezwiązane z zaciąganiem długu</b>	0,00	0,00	0,00	0,00	0,00
4.4.1	w tym na pokrycie deficytu budżetu	0,00	0,00	0,00	0,00	0,00
5	<b>Rozchody budżetu</b>	1 316 348,76	1 316 348,76	1 316 348,76	1 316 349,40	771 349,72
5.1	<b>Spłaty rat kapitałowych kredytów i pożyczek oraz wykup papierów wartościowych</b>	1 316 348,76	1 316 348,76	1 316 348,76	1 316 349,40	771 349,72
5.1.1	w tym łączna kwota przypadających na dany rok kwot ustawowych wyłączeń z limitu spłaty zobowiązań, o którym mowa w art. 243 ustawy, z tego:	0,00	0,00	0,00	0,00	0,00
5.1.1.1	kwota przypadających na dany rok kwot ustawowych wyłączeń określonych w art. 243 ust. 3 ustawy	0,00	0,00	0,00	0,00	0,00
5.1.1.2	kwota przypadających na dany rok kwot ustawowych wyłączeń określonych w art. 243 ust. 3a ustawy	0,00	0,00	0,00	0,00	0,00
5.1.1.3	kwota przypadających na dany rok kwot ustawowych wyłączeń innych niż określone w art. 243 ustawy	0,00	0,00	0,00	0,00	0,00
5.2	inne rozchody niezwiązane ze spłatą długu	0,00	0,00	0,00	0,00	0,00
6	<b>Kwota długu</b>	4 720 396,64	3 404 047,88	2 087 699,12	771 349,72	0,00
7	<b>Kwota zobowiązań wynikających z przejęcia przez jednostkę samorządu terytorialnego zobowiązań po likwidowanych i przekształcanych jednostkach zaliczanych do sektora finansów publicznych</b>	0,00	0,00	0,00	0,00	0,00
8	<b>Relacja zrównoważenia wydatków bieżących, o której mowa w art. 242 ustawy</b>	x	x	x	x	x
8.1	Różnica między dochodami bieżącymi a wydatkami bieżącymi	2 316 348,76	1 916 348,76	1 916 348,76	1 916 349,40	1 371 349,72
8.2	Różnica między dochodami bieżącymi, skorygowanymi o środki a wydatkami bieżącymi, pomniejszonymi o wydatki	2 316 348,76	1 916 348,76	1 916 348,76	1 916 349,40	1 371 349,72

Lp.	Wyszczególnienie	2021	2022	2023	2024	2025
9	Wskaźnik spłaty zobowiązań	x	x	x	x	x
9.1	Wskaźnik planowanej łącznej kwoty spłaty zobowiązań, o której mowa w art. 243 ust. 1 ustawy do dochodów, bez uwzględnienia zobowiązań związku współtworzonego przez jednostkę samorządu terytorialnego i bez uwzględnienia ustawowych wyłączeń przypadających na dany rok	2,18%	2,13%	2,07%	2,01%	1,16%
9.2	Wskaźnik planowanej łącznej kwoty spłaty zobowiązań, o której mowa w art. 243 ust. 1 ustawy do dochodów, bez uwzględnienia zobowiązań związku współtworzonego przez jednostkę samorządu terytorialnego, po uwzględnieniu ustawowych wyłączeń przypadających na dany rok	2,18%	2,13%	2,07%	2,01%	1,16%
9.3	Kwota zobowiązań związku współtworzonego przez jednostkę samorządu terytorialnego przypadających do spłaty w danym roku budżetowym, podlegająca doliczeniu zgodnie z art. 244 ustawy	0,00	0,00	0,00	0,00	0,00
9.4	Wskaźnik planowanej łącznej kwoty spłaty zobowiązań, o której mowa w art. 243 ust. 1 ustawy do dochodów, po uwzględnieniu zobowiązań związku współtworzonego przez jednostkę samorządu terytorialnego oraz po uwzględnieniu ustawowych wyłączeń przypadających na dany rok	2,18%	2,13%	2,07%	2,01%	1,16%
9.5	Wskaźnik dochodów bieżących powiększonych o dochody ze sprzedaży majątku oraz pomniejszonych o wydatki bieżące, do dochodów budżetu, ustalony dla danego roku (wskaźnik jednoroczny)	3,39%	2,81%	2,81%	2,81%	2,01%
9.6	Dopuszczalny wskaźnik spłaty zobowiązań określony w art. 243 ustawy, po uwzględnieniu ustawowych wyłączeń, obliczony w oparciu o plan 3 kwartału roku poprzedzającego pierwszy rok prognozy (wskaźnik ustalony w oparciu o średnią arytmetyczną z 3 poprzednich lat)	4,28%	3,51%	3,26%	3,00%	2,81%
9.6.1	Dopuszczalny wskaźnik spłaty zobowiązań określony w art. 243 ustawy, po uwzględnieniu ustawowych wyłączeń, obliczony w oparciu o wykonanie roku poprzedzającego pierwszy rok prognozy (wskaźnik ustalony w oparciu o średnią arytmetyczną z 3 poprzednich lat)	4,28%	3,51%	3,26%	3,00%	2,81%
9.7	Informacja o spełnieniu wskaźnika spłaty zobowiązań określonego w art. 243 ustawy, po uwzględnieniu zobowiązań związku współtworzonego przez jednostkę samorządu terytorialnego oraz po uwzględnieniu ustawowych wyłączeń, obliczonego w oparciu o plan 3 kwartałów roku poprzedzającego rok budżetowy	Spełniona	Spełniona	Spełniona	Spełniona	Spełniona
9.7.1	Informacja o spełnieniu wskaźnika spłaty zobowiązań określonego w art. 243 ustawy, po uwzględnieniu zobowiązań związku współtworzonego przez jednostkę samorządu terytorialnego oraz po uwzględnieniu ustawowych wyłączeń, obliczonego w oparciu o wykonanie roku poprzedzającego rok budżetowy	Spełniona	Spełniona	Spełniona	Spełniona	Spełniona
10	Przeznaczenie prognozowanej nadwyżki budżetowej, w tym na:	1 316 348,76	1 316 348,76	1 316 348,76	1 316 349,40	771 349,72
10.1	Spłaty kredytów, pożyczek i wykup papierów wartościowych	1 316 348,76	1 316 348,76	1 316 348,76	1 316 349,40	771 349,72
11	Informacje uzupełniające o wybranych rodzajach wydatków budżetowych	x	x	x	x	x
11.1	Wydatki bieżące na wynagrodzenia i składki od nich naliczane	42 348 870,32	42 348 870,32	42 348 870,32	42 348 870,32	42 348 870,32
11.2	Wydatki związane z funkcjonowaniem organów jednostki samorządu terytorialnego	7 767 344,62	7 767 344,62	7 767 344,62	7 767 344,62	7 767 344,62
11.3	Wydatki objęte limitem, o którym mowa w art. 226 ust. 3 pkt 4 ustawy	0,00	0,00	0,00	0,00	0,00
11.3.1	bieżące	0,00	0,00	0,00	0,00	0,00
11.3.2	majątkowe	0,00	0,00	0,00	0,00	0,00
11.4	Wydatki inwestycyjne kontynuowane	0,00	0,00	0,00	0,00	0,00
11.5	Nowe wydatki inwestycyjne	1 000 000,00	600 000,00	600 000,00	600 000,00	600 000,00
11.6	Wydatki majątkowe w formie dotacji	0,00	0,00	0,00	0,00	0,00
12	Finansowanie programów, projektów lub zadań realizowanych z udziałem środków, o których mowa w art. 5 ust. 1 pkt 2 i 3 ustawy	x	x	x	x	x
12.1	Dochoody bieżące na programy, projekty lub zadania finansowane z udziałem środków, o których mowa w art. 5 ust. 1 pkt 2 i 3 ustawy	0,00	0,00	0,00	0,00	0,00
12.1.1	- w tym środki określone w art. 5 ust. 1 pkt 2 ustawy	0,00	0,00	0,00	0,00	0,00
12.1.1.1	- w tym środki określone w art. 5 ust. 1 pkt 2 ustawy wynikające wyłącznie z zawartych umów na realizację programu, projektu lub zadania	0,00	0,00	0,00	0,00	0,00
12.2	Dochoody majątkowe na programy, projekty lub zadania finansowane z udziałem środków, o których mowa w art. 5 ust. 1 pkt 2 i 3 ustawy	0,00	0,00	0,00	0,00	0,00
12.2.1	- w tym środki określone w art. 5 ust. 1 pkt 2 ustawy	0,00	0,00	0,00	0,00	0,00
12.2.1.1	- w tym środki określone w art. 5 ust. 1 pkt 2 ustawy wynikające wyłącznie z zawartych umów na realizację programu, projektu lub zadania	0,00	0,00	0,00	0,00	0,00
12.3	Wydatki bieżące na programy, projekty lub zadania finansowane z udziałem środków, o których mowa w art. 5 ust. 1 pkt 2 i 3 ustawy	0,00	0,00	0,00	0,00	0,00
12.3.1	- w tym finansowane środkami określonymi w art. 5 ust. 1 pkt 2 ustawy	0,00	0,00	0,00	0,00	0,00
12.3.2	Wydatki bieżące na realizację programu, projektu lub zadania wynikające wyłącznie z zawartych umów z podmiotem dysponującym środkami, o których mowa w art. 5 ust. 1 pkt 2 ustawy	0,00	0,00	0,00	0,00	0,00
12.4	Wydatki majątkowe na programy, projekty lub zadania finansowane z udziałem środków, o których mowa w art. 5 ust. 1 pkt 2 i 3 ustawy	0,00	0,00	0,00	0,00	0,00
12.4.1	- w tym finansowane środkami określonymi w art. 5 ust. 1 pkt 2 ustawy	0,00	0,00	0,00	0,00	0,00
12.4.2	Wydatki majątkowe na realizację programu, projektu lub zadania wynikające wyłącznie z zawartych umów z podmiotem dysponującym środkami, o których mowa w art. 5 ust. 1 pkt 2 ustawy	0,00	0,00	0,00	0,00	0,00

Lp.	Wyszczególnienie	2021	2022	2023	2024	2025
12.5	Wydatki na wkład krajowy w związku z umową na realizację programu, projektu lub zadania finansowanego z udziałem środków, o których mowa w art. 5 ust. 1 pkt 2 ustawy bez względu na stopień finansowania tymi środkami	0,00	0,00	0,00	0,00	0,00
12.5.1	w tym w związku z już zawartą umową na realizację programu, projektu lub zadania	0,00	0,00	0,00	0,00	0,00
12.6	Wydatki na wkład krajowy w związku z zawartą po dniu 1 stycznia 2013 r. umową na realizację programu, projektu lub zadania finansowanego w co najmniej 60% środkami, o których mowa w art. 5 ust. 1 pkt 2 ustawy	0,00	0,00	0,00	0,00	0,00
12.6.1	w tym w związku z już zawartą umową na realizację programu, projektu lub zadania	0,00	0,00	0,00	0,00	0,00
12.7	Przychody z tytułu kredytów, pożyczek, emisji papierów wartościowych powstające w związku z umową na realizację programu, projektu lub zadania finansowanego z udziałem środków, o których mowa w art. 5 ust. 1 pkt 2 ustawy bez względu na stopień finansowania tymi środkami	0,00	0,00	0,00	0,00	0,00
12.7.1	w tym w związku z już zawartą umową na realizację programu, projektu lub zadania	0,00	0,00	0,00	0,00	0,00
12.8	Przychody z tytułu kredytów, pożyczek, emisji papierów wartościowych powstające w związku z zawartą po dniu 1 stycznia 2013 r. umową na realizację programu, projektu lub zadania finansowanego w co najmniej 60% środkami, o których mowa w art. 5 ust. 1 pkt 2 ustawy	0,00	0,00	0,00	0,00	0,00
12.8.1	w tym w związku z już zawartą umową na realizację programu, projektu lub zadania	0,00	0,00	0,00	0,00	0,00
13	Kwoty dotyczące przejęcia i spłaty zobowiązań po samodzielnych publicznych zakładach opieki zdrowotnej oraz pokrycia ujemnego wyniku	x	x	x	x	x
13.1	Kwota zobowiązań wynikających z przejęcia przez jednostkę samorządu terytorialnego zobowiązań po likwidowanych i przekształconych samodzielnych zakładach opieki zdrowotnej	0,00	0,00	0,00	0,00	0,00
13.2	Dochoły budżetowe z tytułu dotacji celowej z budżetu państwa, o której mowa w art. 196 ustawy z dnia 15 kwietnia 2011 r. o działalności leczniczej (Dz.U. Nr 112, poz. 654, z późn. zm.)	0,00	0,00	0,00	0,00	0,00
13.3	Wysokość zobowiązań podlegających umorzeniu, o którym mowa w art. 190 ustawy o działalności leczniczej	0,00	0,00	0,00	0,00	0,00
13.4	Wydatki na spłatę przejętych zobowiązań samodzielnego publicznego zakładu opieki zdrowotnej przekształconego na zasadach określonych w przepisach o działalności leczniczej	0,00	0,00	0,00	0,00	0,00
13.5	Wydatki na spłatę przejętych zobowiązań samodzielnego publicznego zakładu opieki zdrowotnej likwidowanego na zasadach określonych w przepisach o działalności leczniczej	0,00	0,00	0,00	0,00	0,00
13.6	Wydatki na spłatę zobowiązań samodzielnego publicznego zakładu opieki zdrowotnej przejętych do końca 2011 r. na podstawie przepisów o zakładach opieki zdrowotnej	0,00	0,00	0,00	0,00	0,00
13.7	Wydatki bieżące na pokrycie ujemnego wyniku finansowego samodzielnego publicznego zakładu opieki zdrowotnej	0,00	0,00	0,00	0,00	0,00
14	Dane uzupełniające o długi i jego spłacie	x	x	x	x	x
14.1	Spłaty rat kapitałowych oraz wykup papierów wartościowych, o których mowa w pkt. 5.1., wynikające wyłącznie z tytułu zobowiązań już zaciągniętych	1 106 963,16	1 106 963,16	1 106 963,16	1 106 963,80	561 963,32
14.2	Kwota długu, którego planowana spłata dokona się z wydatków budżetu	0,00	0,00	0,00	0,00	0,00
14.3	Wydatki zmniejszające dług, w tym	0,00	0,00	0,00	0,00	0,00
14.3.1	spłata zobowiązań wymagalnych z lat poprzednich, innych niż w pkt 14.3.3	0,00	0,00	0,00	0,00	0,00
14.3.2	związane z umowami zaliczanymi do tytułów dłużnych wliczanych do państwowego długu publicznego	0,00	0,00	0,00	0,00	0,00
14.3.3	wypłaty z tytułu wymagalnych poręczeń i gwarancji	0,00	0,00	0,00	0,00	0,00
14.4	Wynik operacji niekasowych wpływających na kwotę długu (m.in. umorzenia, różnice kursowe)	0,00	0,00	0,00	0,00	0,00
15	Dane dotyczące emitowanych obligacji przychodowych	x	x	x	x	x
16	Stopień niezachowania relacji określonych w art. 242-244 ustawy (dotyczy tylko JST objętych procedurą z art. 240a lub 240b)	x	x	x	x	x

PRZEWODNICZĄCY RADY

  
Krzysztof Górski



### Wykaz przedsięwzięć do WPF na lata 2017 – 2020

Lp.	Nazwa i cel	Jednostka odpowiedzialna	Okres realizacji (w wierszu program/umowa)		Łączne nakłady finansowe					Limit zobowiązań
			Od	Do		2017	2018	2019	2020	
1	2	3	4	5	6	7	8	9	10	11
1.	Wydatki na przedsięwzięcia -ogółem				5 531 505,14	1 963 081,53	1 959 684,00	50,00	0,00	3 922 815,53
1a	- wydatki bieżące				2 125 245,74	802 267,78	314 238,35	50,00	0,00	1 116 556,13
1b	- wydatki majątkowe				3 406 259,40	1 160 813,75	1 645 445,65	0,00	0,00	2 806 259,40
1.1	Wydatki na programy, projekty lub zadania związane z programami realizowanymi z udziałem środków, o których mowa w art. 5 ust. 1 pkt 2 i 3 ustawy z dnia 27 sierpnia 2009 r. o finansach publicznych (Dz. U. Nr 157, poz 1240, z późn. zm. z tego:				5 190 505,14	1 812 081,53	1 959 684,00	50,00	0,00	3 771 815,53
1.1.1	- wydatki bieżące				2 125 245,74	802 267,78	314 238,35	50,00	0,00	1 116 556,13
1.1.1.1	"Rodzina z przyszłością" w ramach Regionalnego Programu Operacyjnego Województwa Łódzkiego na lata 2014-2020	PCPR	2016	2017	1 014 528,00	459 768,00				459 768,00
1.1.1.2	"Stawiamy na zawodowców" w ramach Regionalnego Programu Operacyjnego Województwa Łódzkiego na lata 2014-2020 <sup>1</sup>	ZSP Nr 2	2016	2018	909 643,48	278 818,32	263 567,37			542 385,69
1.1.1.3	"Kreatywność zawodowa uczniów ZSP nr 3 im. Wł. St. Reymonta we współpracy z pracodawcami - gwarancją sukcesu na rynku pracy" w ramach Regionalnego Programu Operacyjnego Województwa Łódzkiego na lata 2014-2020 <sup>2</sup>	ZSP Nr 3	2017	2018	61 303,28	30 600,00	30 703,28			61 303,28
1.1.1.4	"Rozwijanie kompetencji zawodowych w branży mechatronicznej i samochodowej wśród uczniów" w ramach Regionalnego Programu Operacyjnego Województwa Łódzkiego na lata 2014-2020 <sup>3</sup>	ZSP Nr 1	2017	2019	15 321,50	14 671,50	600,00	50,00		15 321,50
1.1.1.5	"Uniem. Wien. Potrąfę" w ramach Regionalnego Programu Operacyjnego Województwa Łódzkiego na lata 2014-2020 <sup>4</sup>	MOS w Kiernozi	2017	2018	4 609,96	4 609,96				4 609,96
1.1.1.6	"Mobilność kadry edukacji szkolnej" w ramach PO WER 2014-2020	II LO	2016	2018	96 839,52		19 367,70			19 367,70
1.1.1.7	"Zasady dokonywania zakupów, uczciwy handel i racjonalna konsumpcja w świetle poszanowania naturalnego środowiska i jego rozwoju" w ramach RURAL Local DEAR Agenda -EYD 2015 (edukacja na rzecz rozwoju)	ZSP Nr 2	2016	2017	23 000,00	13 800,00				13 800,00
1.1.2	- wydatki majątkowe				3 065 259,40	1 009 813,75	1 645 445,65	0,00	0,00	2 655 259,40

Lp.	Nazwa i cel	Jednostka odpowiedzialna	Okres realizacji (w wierszu program/umowa)		Łączne nakłady finansowe					Limit zobowiązań
			Od	Do		2017	2018	2019	2020	
1	2	3	4	5	6	7	8	9	10	11
1.1.2.1	Rozbudowa Młodzieżowego Ośrodka Socjoterapii w Kiernozis <sup>5</sup>	Starostwo Powiatowe w Łowiczu	2016	2018	3 065 259,40	1 009 813,75	1 645 445,65			2 655 259,40
1.1.2.2	(określenie nazwy i celu programu)				0,00					0,00
1.2	<b>Wydatki na programy, projekty lub zadania związane z umowami partnerstwa publiczno-prywatnego; z tego:</b>				0,00	0,00	0,00	0,00	0,00	0,00
1.2.1	<b>- wydatki bieżące</b>				0,00	0,00	0,00	0,00	0,00	0,00
1.2.1.1	(określenie nazwy i celu programu)				0,00					0,00
1.2.1.2	(określenie nazwy i celu programu)				0,00					0,00
1.2.2	<b>- wydatki majątkowe</b>				0,00	0,00	0,00	0,00	0,00	0,00
1.2.2.1	(określenie nazwy i celu programu)				0,00					0,00
1.2.2.2	(określenie nazwy i celu programu)				0,00					0,00
1.3	<b>Wydatki na programy, projekty lub zadania pozostałe (inne niż wymienione w pkt 1.1 i 1.2)</b>				341 000,00	151 000,00	0,00	0,00	0,00	151 000,00
1.3.1	<b>- wydatki bieżące</b>				0,00	0,00	0,00	0,00	0,00	0,00
1.3.1.1	(określenie nazwy i celu programu)				0,00		0,00			0,00
1.3.1.2	(określenie nazwy i celu programu)				0,00					0,00
1.3.2	<b>- wydatki majątkowe</b>				341 000,00	151 000,00	0,00	0,00	0,00	151 000,00
1.3.2.1	Wykonanie kanalizacji deszczowej i iniekcji ścian budynku administracyjnego siedziby Starostwa Powiatowego w Łowiczu"	Starostwo Powiatowe w Łowiczu	2016	2017	341 000,00	151 000,00				151 000,00
1.3.2.2	(określenie nazwy i celu programu)				0,00					0,00

1. Wkład niefinansowy wynosi 26.401,08 zł, w tym w 2016 r.- 6.153,96 zł, w 2017r. -12.595,68 zł, w 2018 r. – 7.651,44 zł.
2. Wkład niefinansowy wynosi 16.440,00 zł, w tym w 2017r. -8.280,00 zł, w 2018 r. – 8.160,00 zł.
3. Wkład niefinansowy wynosi 19.304,00 zł, w tym w 2017 r.- 9.263,00 zł, w 2018r. -9.509,00 zł, w 2019 r. – 532,00 zł.
4. Wkład niefinansowy wynosi 10.716,00 zł, w tym w 2017 r.- 5.358,00 zł, w 2018r. -5.358,00 zł
5. Powiat Łowicki złożył wniosek o dofinansowanie projektu w ramach Regionalnego Programu Operacyjnego Województwa Łódzkiego na lata 2014-2020

PRZEWODNICZĄCY RADY

  
Krzysztof Górski

## Objaśnienia przyjętych wartości do Wieloletniej Prognozy Finansowej Powiatu Łowickiego na lata 2017- 2020

### 1. Założenia wstępne

W związku z licznymi zmianami jakie należy dokonać w Wieloletniej Prognozie Finansowej Powiatu Łowickiego, zgodnie z art. 230 ust. 7 Ustawy z dnia 27 sierpnia 2009 roku o finansach publicznych (Dz. U. z 2013 r. poz. 885, 938 i 1646; z 2014 r. poz. 379, 911, 1146, 1626 i 1877; z 2015 r. poz. 532, 238, 1045, 1117, 1130, 1189, 1190, 1269, 1358, 1513, 1830, 1854, 1890 i 2150; z 2016 r. poz. 195, 1257 i 1454) (dalej zwana Ustawą) uchyla się obowiązującą uchwałę w sprawie Wieloletniej Prognozy Finansowej i podejmuje się nową uchwałę w tej sprawie.

Nowa Wieloletnia Prognoza Finansowa Powiatu Łowickiego przygotowana została na lata 2017 – 2025. Długość okresu objętego prognozą wynika z art. 227 ust. 2 Ustawy tj. okres na który zaciągnięto oraz planuje się zaciągnąć zobowiązania.

Zwracając uwagę na kroczący charakter prognozy, która corocznie będzie nowelizowana przyjęto następujące założenia:

- a) dla roku 2017 przyjęto wartości wynikające z projektu budżetu, które zostały zaplanowane w oparciu o główne założenia do projektu budżetu Państwa na rok 2017 tj.:
  - minimalne wynagrodzenie za pracę – 2 000,00 zł,
  - wysokość Funduszu Pracy - 2,45 %,
  - prognozowane przeciętne wynagrodzenie brutto w gospodarce narodowej – 4 263,00 zł,
  - średnioroczny wskaźnik cen towarów i usług konsumpcyjnych – 101,3%;
- b) dla lat 2018-2025 przyjęto sposób prognozowania poprzez indeksację o poszczególne wskaźniki oraz korekty merytoryczne.

Prognozę dochodów i wydatków bieżących na lata 2017-2020 opracowano uwzględniając wytyczne Ministra Finansów z dnia 5 października 2016 r., dotyczące założeń makroekonomicznych na potrzeby wieloletnich prognoz finansowych jednostek samorządu terytorialnego oraz na podstawie danych sprawozdawczych z wykonania budżetu Powiatu Łowickiego za lata 2014, 2015 oraz wartości planowanych na dzień 30.09.2016r.

### 2. Prognoza dochodów

Dochody zostały podzielone na dochody bieżące i majątkowe. Ustalono dochody na 2017 rok i lata następne w oparciu o historyczną analizę poszczególnych źródeł i prognozę wskaźników makroekonomicznych.

W ramach dochodów bieżących w szczególności planuje się:

- dochody z najmu i dzierżawy składników majątkowych jednostek samorządu terytorialnego lub innych jednostek zaliczanych do sektora finansów publicznych,
- 5% i 25% dochodów uzyskiwanych na rzecz budżetu jst w związku z realizacją zadań z zakresu administracji rządowej,

- wpływy z opłat (opłaty komunikacyjnej, za wyrysy, wypisy, dzienniki budowy, za wydanie kart wędkarskich),
- udział we wpływach z podatku dochodowego od osób fizycznych,
- udział we wpływach z podatku dochodowego od osób prawnych,
- subwencje z budżetu państwa - oświatowa, wyrównawcza, równoważąca,
- dotacje celowe z budżetu państwa.

Przyjęto, że udziały w podatku dochodowym od osób fizycznych i prawnych będą wzrastały w latach 2017-2019 średnio o 1,00% ze względu na prognozowany spadek bezrobocia, natomiast w latach następnych pozostaną na poziomie roku 2019.

Bazą do prognozy poziomu subwencji jest plan na 2017 rok przyjęty zgodnie z pismem Ministra Finansów z dnia 14 października 2016 roku Nr ST8.4750.1.2016. W roku 2017 r. kwota subwencji oświatowej jest wyższa o kwotę 291.340,00 zł od tej z 2016 r. W 2018 i 2019 roku zaplanowano subwencję oświatową niższą w porównaniu do roku 2016. W latach następnych zaplanowano subwencje na poziomie roku 2019.

Dochody z tytułu dotacji celowych z budżetu państwa na zadania własne zlecone i powierzone zostały zaplanowane w 2017 roku na podstawie informacji Wojewody Łódzkiego z dnia 24 października 2016 roku Nr FB-I.3110.10.2016. W 2018 roku złożono wzrost o 1%, natomiast od roku 2019 zaplanowano dotacje na poziomie roku 2018.

W 2016 roku planuje się wzrost dochodów bieżących z tytułu:

- wyższych opłat za pobyt mieszkańców przyjętych na nowych zasadach w Domu Pomocy Społecznej „Borówek” na podstawie art. 61 ustawy z dnia 12 marca 2004 r. o pomocy społecznej (Dz. U. z 2016 r. poz. 930 ze zmianami),
- wpływów z tytułu opłat i kar za korzystanie ze środowiska ,
- opłat za sporządzanie i wydawanie wypisów oraz wyrysów z operatu ewidencji gruntów i budynków, za uwierzytelnianie dokumentów opracowanych przez wykonawców prac geodezyjnych lub prac kartograficznych pobieranych na podstawie nowego Rozporządzenia Ministra Administracji i Cyfryzacji z dnia 9 lipca 2014 r. w sprawie udostępniania materiałów państwowego zasobu geodezyjnego i kartograficznego, wydawania licencji oraz wzoru Dokumentu Obliczenia Opłaty sporządzonego na podstawie art. 40g ustawy z dnia 17 maja 1989 r. Prawo geodezyjne i kartograficzne (Dz. U. z 2016 r, poz. 1629).

W ramach dochodów majątkowych planuje się dochody ze sprzedaży majątku w roku 2017 na kwotę 500 000,00 zł.

Planowana do sprzedaży jest nieruchomość w Łowiczu przy ul. Ułańskiej 4a  
Wartość wyżej wymienionej nieruchomości wynika z operatu.

Od 2018 roku nie planuje się dochodów majątkowych.

Dochody bieżące i majątkowe zsumowano do pozycji dochodów ogółem. Zestawienie ogólnych kwot przedstawiono w załączniku Nr 1.

### 3. Prognoza wydatków

Prognoza wydatków w kolejnych latach oparta została na prognozowanym projekcie wydatków na 2017 rok. Prognozę wydatków oparto na założeniu art. 242 ust. 1 ustawy o finansach publicznych, w świetle którego nie można uchwalić budżetu w którym planowane

wydatki bieżące są wyższe niż planowane dochody bieżące ewentualnie powiększone o nadwyżkę budżetową z lat ubiegłych i wolne środki. W związku powyższym w latach 2017-2020 założono ograniczenie fakultatywnych wydatków bieżących w celu wypracowania jak największej nadwyżki operacyjnej.

Wydatki bieżące dodatkowo podzielone zostały na wydatki z tytułu wynagrodzeń i składek od nich naliczanych, wydatki związane z funkcjonowaniem organów JST zaplanowane w dziale 750 rozdziale 75019 i 75020 oraz pozostałe wydatki bieżące. Ponadto wyodrębniono wydatki związane z obsługą zadłużenia oraz z tytułu potencjalnych spłat poręczeń i gwarancji ujętych w dziale 757 projektu budżetu.

Wynagrodzenia osobowe na rok 2017 zostały skalkulowane według kwot wynikających ze stosunku pracy na dzień 30 września 2016 roku biorąc pod uwagę skutki finansowe planowanych zmian organizacyjnych do końca 2016 roku oraz w roku 2017.

W badanym okresie udział wynagrodzeń i składek od nich naliczanych w stosunku do wydatków bieżących ogółem kształtował się na poziomie od 66,32% w roku 2017 do 63,42% w roku 2025, zaś wydatki związane z funkcjonowaniem organów JST w stosunku do wydatków bieżących ogółem kształtują się na poziomie ok. 12%.

Wydatki związane z obsługą zadłużenia zostały wyliczone zgodnie z harmonogramem spłaty zobowiązań już zaciągniętych oraz planowanych do zaciągnięcia w wyżej wymienionym okresie.

Wydatki związane z potencjalną spłatą poręczeń i gwarancji dotyczą kredytu zaciągniętego przez ZOZ w Łowiczu zgodnie z umową nr L/037/2007/2507 z dnia 04.12.2007 r.

W związku z obniżeniem możliwości finansowych budżetu, ze względu na ograniczone dochody, konieczne będzie utrzymanie zwiększonej dyscypliny budżetowej w zakresie wydatków w celu wypracowania nadwyżki operacyjnej na jak najwyższym poziomie.

#### **4. Inwestycje (wydatki majątkowe)**

W latach 2019-2025 ujęto inwestycje, których okres realizacji nie przekroczy okresu jednego roku w związku z czym nie zostały ujęte w załączniku dotyczącym przedsięwzięć. Od roku 2019 planuje się przeznaczyć środki na inwestycje drogowe.

#### **5. Wynik budżetu, wynik z działalności operacyjnej (bieżącej)**

Wynik budżetu w roku 2017 zamyka się nadwyżką w wysokości 94.205,40 zł. Zarówno w roku 2017 jak i latach następnych zaplanowano nadwyżki budżetowe, które w całości przeznaczono na spłatę rat kapitałowych pożyczek i kredytów.

Wynik z działalności operacyjnej (bieżącej) jest pozycją bardzo istotną na skutek zapisu w art. 242 Ustawy. Zgodnie z prognozą w całym badanym okresie wydatki bieżące są niższe od dochodów bieżących, co jest zgodne z zapisem nowej ustawy o finansach publicznych.

## 6. Przychody

W prognozowanym okresie po stronie przychodów ujęto środki pochodzące z planowanego do zaciągnięcia kredytu. W przyjętych założeniach nie przewiduje się innych przychodów. Zaplanowany nowy kredyt przeznaczony będzie na sfinansowanie spłat wcześniej zaciągniętych kredytów i pożyczek oraz wykup papierów wartościowych.

W 2017 roku planuje się zaciągnięcie kredytu na okres 8 lat w kwocie 1.465.700,00 zł z okresem karencji 1 rok w spłacie kapitału z przeznaczeniem na spłatę wcześniej zaciągniętych kredytów i pożyczek oraz wykup papierów wartościowych. Dla celów planistycznych przyjęto oprocentowanie WIBOR 1M 1,66 % + marża 1,00%.


## 7. Rozchody

Po stronie rozchodów w prognozowanym okresie przyjęto kwoty związane ze spłatą rat kapitałowych zaciągniętych oraz planowanych do zaciągnięcia kredytów i pożyczek oraz związanych z wykupem papierów wartościowych. Ostatnie raty kapitałowe zaciągniętych i planowanych do zaciągnięcia kredytów w badanym okresie zostały zaplanowane na rok 2025.

## 8. Relacja z art. 243. Ustawy

Po dokonaniu obliczeń, przyjęte w prognozie założenia zapewniają spełnienie wymogów Ustawy odnośnie relacji obsługi zadłużenia. Dla okresu planistycznego od 2014 r. obowiązują nowe limity środków przeznaczonych na obsługę zadłużenia obliczane indywidualnie dla każdej jednostki samorządu terytorialnego zgodnie z zasadami określonymi w art. 243 ustawy o finansach publicznych z dnia 27 sierpnia 2009 roku. Zadłużenie Powiatu Łowickiego na koniec 2017 r. w relacji do dochodów wynosi 16,13% Nominalnie kwotę zadłużenia zakłada się na 2017 rok nieco niższą, na poziomie 10.940.625,99 zł w porównaniu z kwotą na koniec 2016 roku wynoszącą 11.034.831,39 zł.

PRZEWODNICZĄCY RADY

  
Krzysztof Ciórski