

UCHWAŁA NR XLIII/258/2017
RADY POWIATU ŁOWICKIEGO

z dnia 27 listopada 2017 r.

zmieniająca uchwałę Nr XXX/168/2016 Rady Powiatu Łowickiego z dnia 22 grudnia 2016 roku w sprawie uchwalenia Wieloletniej Prognozy Finansowej Powiatu Łowickiego na lata 2017- 2020

Na podstawie art. 226, art. 227, art. 228, art. 229, art. 230 ust. 6 ustawy z dnia 27 sierpnia 2009 roku o finansach publicznych (Dz. U. z 2017 r. poz. 2077) oraz art. 12 pkt 11 ustawy z dnia 5 czerwca 1998 r. o samorządzie powiatowym (Dz. U. z 2017 r. poz. 1868) Rada Powiatu Łowickiego uchwala, co następuje:

§ 1. W uchwale Nr XXX/168/2016 Rady Powiatu Łowickiego z dnia 22 grudnia 2016 r. w sprawie uchwalenia Wieloletniej Prognozy Finansowej Powiatu Łowickiego na lata 2017 - 2020 zmienia się załącznik nr 1 „Wieloletnia Prognoza Finansowa na lata 2017 – 2020” i otrzymuje on brzmienie jak w załączniku nr 1 do niniejszej uchwały.


§ 2. Przyjmuje się objaśnienia do wprowadzonych niniejszą uchwałą zmian w Wieloletniej Prognozie Finansowej Powiatu Łowickiego na lata 2017 - 2020 zgodnie z załącznikiem nr 2 do niniejszej uchwały.

§ 3. Uchwała wchodzi w życie z dniem podjęcia.

PRZEWODNICĄCY RADI


Przewodniczący Rady

RADCA PRAWNY


Anna Motuk
Łd-M-1619

The first part of the document discusses the importance of maintaining accurate records of all transactions. It emphasizes that every entry should be supported by a valid receipt or invoice. This ensures transparency and allows for easy verification of the data.

In the second section, the author outlines the various methods used to collect and analyze the data. This includes both manual data entry and the use of specialized software tools. The goal is to ensure that the data is both accurate and easy to interpret.

The third part of the document provides a detailed breakdown of the results. It shows that there is a clear trend in the data, which is consistent with the initial hypothesis. This finding is supported by statistical analysis and is presented in a clear and concise manner.


Finally, the document concludes with a summary of the key findings and a list of recommendations for future research. It suggests that further studies should be conducted to explore the underlying causes of the observed trends and to develop more effective strategies for data collection and analysis.



Wieloletnia Prognoza Finansowa na lata 2017 - 2020

z ewPW

Lp.	Wyszczególnienie	Wykonanie					Plan 3 kw.					Wykonanie				
		2014	2015	2016	2016	2017	2018	2019	2020	2017	2018	2019	2020			
1	Dochoły ogółem	70 109 427,80	70 060 787,28	69 068 602,95	69 064 509,59	75 811 602,44	74 900 400,50	68 772 538,30	68 724 713,05							
1.1	Dochoły budżetowe	66 234 496,29	64 614 880,83	66 227 206,95	67 559 835,88	70 792 532,82	71 274 015,09	68 772 538,30	68 724 713,05							
1.1.1	dochoły z tytułu udziału we wpływach z podatku dochodowego od osób fizycznych	11 307 851,00	11 885 059,00	12 818 305,00	13 035 969,00	13 828 302,00	13 972 425,85	14 112 150,11	14 112 150,11							
1.1.2	dochoły z tytułu udziału we wpływach z podatku dochodowego od osób prawnych	391 879,12	320 935,28	300 000,00	299 711,84	309 000,00	312 090,00	315 210,90	315 210,90							
1.1.3	podatki i opłaty	2 134 147,57	2 153 458,16	2 135 240,66	2 331 079,20	2 315 440,66	2 265 527,21	2 333 493,03	2 333 493,03							
1.1.3.1	z podatku od nieruchomości	0,00	0,00	0,00	0,00	0,00	0,00	0,00	0,00							
1.1.4	z subwencji ogólnej	35 617 375,00	34 884 692,00	35 137 612,00	35 171 796,00	35 509 937,00	35 019 162,00	34 839 162,00	34 839 162,00							
1.1.5	z tytułu dotacji i środków przeznaczonych na cele budżetowe	12 074 470,74	10 389 970,18	11 173 567,79	11 599 854,36	14 445 443,98	12 162 200,95	11 052 474,52	10 990 672,01							
1.2	Dochoły majątkowe, w tym	3 874 931,51	5 445 906,45	2 841 396,00	1 513 673,71	5 019 069,62	3 626 475,41	0,00	0,00							
1.2.1	ze sprzedaży majątku	4 100,00	605 538,20	1 500 000,00	5 510,00	2 830 877,00	0,00	0,00	0,00							
1.2.2	z tytułu dotacji oraz środków przeznaczonych na inwestycje	3 870 831,51	4 840 368,25	1 341 396,00	1 508 163,71	2 188 192,62	3 626 475,41	0,00	0,00							
2	Wydatki ogółem	66 682 836,95	69 348 871,99	71 643 057,29	69 274 332,81	80 521 756,87	72 836 883,43	67 045 475,18	66 992 649,93							
2.1	Wydatki bieżące, w tym:	61 114 234,18	60 190 803,99	63 603 940,29	62 554 003,45	68 593 889,90	65 190 257,89	66 045 475,18	65 992 649,93							
2.1.1	z tytułu połączeń i gwarancji	0,00	0,00	269 939,00	0,00	48 661,00	0,00	0,00	0,00							
2.1.1.1	w tym: gwarancje i poręczenia podlegające wyłączeniu z limitu spłaty zobowiązań, o którym mowa w art. 243 ustawy	0,00	0,00	0,00	0,00	0,00	0,00	0,00	0,00							
2.1.2	na spłatę przejętych zobowiązań samodzielnego publicznego zakładu opieki zdrowotnej przekształconego na zasadach określonych w przepisach o działalności leczniczej, w wysokości w jakiej nie podlegają sfinansowaniu dotacją z budżetu państwa	0,00	0,00	0,00	0,00	0,00	0,00	0,00	0,00							
2.1.3	wydatki na obsługę długu, w tym:	389 940,49	253 317,09	258 091,70	252 674,99	342 035,77	354 927,07	309 710,00	263 360,00							
2.1.3.1	odsetki i dyskonto określone w art. 243 ust. 1 ustawy, w tym:	379 370,49	253 317,09	248 091,70	252 674,99	342 035,77	354 927,07	309 710,00	263 360,00							
2.1.3.1.1	odsetki i dyskonto podlegające wyłączeniu z limitu spłaty zobowiązań, o którym mowa w art. 243 ustawy, w terminie nie dłuższym niż 90 dni po zakończeniu programu, projektu lub zadania i otrzymaniu rekapitaacji z tytułu środków (bez odsetek i dyskonta od zobowiązań na wkład krajowy)	0,00	0,00	0,00	0,00	0,00	0,00	0,00	0,00							
2.1.3.1.2	odsetki i dyskonto podlegające wyłączeniu z limitu spłaty zobowiązań, o którym mowa w art. 243 ustawy, z tytułu zobowiązań zaciągniętych na wkład krajowy	0,00	0,00	0,00	0,00	0,00	0,00	0,00	0,00							
2.2	Wydatki majątkowe	5 568 602,77	9 158 068,00	8 039 117,00	6 720 329,36	11 927 866,97	7 646 625,54	1 000 000,00	1 000 000,00							
3	Wynik budżetu	3 426 590,85	711 915,29	-2 574 454,34	-209 823,22	-4 710 154,43	2 063 607,07	1 727 063,12	1 732 063,12							
4	Przebieg budżetu	1 910 564,55	5 266 305,01	3 989 359,82	4 530 698,59	6 305 627,83	0,00	0,00	0,00							
4.1	Nadwyżka budżetowa z lat ubiegłych	0,00	0,00	0,00	0,00	0,00	0,00	0,00	0,00							
4.1.1	w tym na pokrycie deficytu budżetu	0,00	0,00	0,00	0,00	0,00	0,00	0,00	0,00							
4.2	Wolne środki, o których mowa w art. 217 ust. 2 pkt 6 ustawy	910 564,55	2 558 455,28	2 629 032,00	3 170 370,57	2 756 935,83	0,00	0,00	0,00							
4.2.1	w tym na pokrycie deficytu budżetu	0,00	0,00	0,00	0,00	0,00	0,00	0,00	0,00							
4.3	Kredyty, pożyczki, emisja papierów wartościowych	1 000 000,00	2 707 849,73	1 360 327,82	1 360 327,82	3 548 692,00	0,00	0,00	0,00							
4.3.1	w tym na pokrycie deficytu budżetu	0,00	0,00	0,00	0,00	1 953 218,60	0,00	0,00	0,00							
4.4	Inne przechoły niezwiązane z zaciągnięciem długu	0,00	0,00	0,00	0,00	0,00	0,00	0,00	0,00							
4.4.1	w tym na pokrycie deficytu budżetu	0,00	0,00	0,00	0,00	0,00	0,00	0,00	0,00							
5	Rozchody budżetu	2 778 700,12	2 807 849,73	1 414 905,48	1 414 905,48	1 595 473,40	2 063 607,07	1 727 063,12	1 732 063,12							
5.1	Spłaty rat kapitałowych, kredytów i pożyczek oraz wykup papierów wartościowych	2 778 700,12	2 807 849,73	1 414 905,48	1 414 905,48	1 595 473,40	2 063 607,07	1 727 063,12	1 732 063,12							
5.1.1	w tym kwota kwota przyspędających na dany rok kwot ustawowych wyłączeń z limitu spłaty zobowiązań, o którym mowa w art. 243 ustawy, z tego:	0,00	0,00	0,00	0,00	0,00	0,00	0,00	0,00							
5.1.1.1	kwota przyspędających na dany rok kwot ustawowych wyłączeń określonych w art. 243 ust. 3 ustawy	0,00	0,00	0,00	0,00	0,00	0,00	0,00	0,00							
5.1.1.2	kwota przyspędających na dany rok kwot ustawowych wyłączeń określonych w art. 243 ust. 3a ustawy	0,00	0,00	0,00	0,00	0,00	0,00	0,00	0,00							
5.1.1.3	kwota przyspędających na dany rok kwot ustawowych wyłączeń innych niż określone w art. 243 ustawy	0,00	0,00	0,00	0,00	0,00	0,00	0,00	0,00							
5.2	Inne rozchody niezwiązane ze spłatą długu	0,00	0,00	0,00	0,00	0,00	0,00	0,00	0,00							
6	Kwota długa	11 189 409,05	11 089 409,05	11 034 831,39	11 034 831,39	12 988 049,99	10 924 442,92	9 197 379,80	7 465 316,68							
7	Kwota zobowiązań wynikających z przejęcia przez jednostkę samorządu terytorialnego zobowiązań po likwidowanych i przekształconych jednostkach zaliczanych do sektora finansów publicznych	0,00	0,00	0,00	0,00	0,00	0,00	0,00	0,00							
8	Relacja zrównoważenia wydatków bieżących, o której mowa w art. 242 ustawy	0,00	0,00	0,00	0,00	0,00	0,00	0,00	0,00							
8.1	Różnica między dochodami bieżącymi a wydatkami bieżącymi	5 120 262,11	4 424 076,84	2 623 266,66	4 996 832,43	2 196 642,92	6 083 757,20	2 727 063,12	2 732 063,12							
8.2	Różnica między dochodami bieżącymi, skorygowanymi o środki a wydatkami bieżącymi, pomniejszonymi o wydatki	6 030 826,66	6 982 532,12	5 232 298,66	8 167 203,00	4 955 578,75	6 083 757,20	2 727 063,12	2 732 063,12							



Wykonanie Plan 3 kw. Wykonanie

Lp.	Wyszczególnienie	Wykonanie					2017	2018	2019	2020
		2014	2015	2016	2016	2016				
9	Wskaźnik spłaty zobowiązań	x	x	x	x	x	x	x	x	
9.1	Wskaźnik planowanej łącznej kwoty spłaty zobowiązań, o której mowa w art. 243 ust. 1 ustawy do dochodów, bez uwzględnienia zobowiązań związku współtworzonego przez jednostkę samorządu terytorialnego i bez uwzględnienia ustawowych wyłączeń przypadających na dany rok	4,50%	4,37%	2,80%	2,80%	2,62%	3,23%	2,96%	2,90%	
9.2	Wskaźnik planowanej łącznej kwoty spłaty zobowiązań, o której mowa w art. 243 ust. 1 ustawy do dochodów, bez uwzględnienia zobowiązań związku współtworzonego przez jednostkę samorządu terytorialnego, po uwzględnieniu ustawowych wyłączeń przypadających na dany rok	4,50%	4,37%	2,80%	2,80%	2,62%	3,23%	2,96%	2,90%	
9.3	Kwota zobowiązań - związku współtworzonego przez jednostkę samorządu terytorialnego przypadających do spłaty w danym roku budżetowym, podlegająca doliczeniu zgodnie z art. 244 ustawy	0,00	0,00	0,00	0,00	0,00	0,00	0,00	0,00	
9.4	Wskaźnik planowanej łącznej kwoty spłaty zobowiązań, o której mowa w art. 243 ust. 1 ustawy do dochodów, po uwzględnieniu zobowiązań związku współtworzonego przez jednostkę samorządu terytorialnego oraz po uwzględnieniu ustawowych wyłączeń przypadających na dany rok	4,50%	4,37%	2,80%	2,80%	2,62%	3,23%	2,96%	2,90%	
9.5	Wskaźnik dochodów budżetowych powiększonych o dochody z przeliczeń majątkowych i wyłączeń z art. 243 ust. 1 ustawy do dochodów, po uwzględnieniu zobowiązań związku współtworzonego przez jednostkę samorządu terytorialnego oraz po uwzględnieniu ustawowych wyłączeń z 3 poprzednich lat	7,31%	7,16%	5,97%	5,97%	7,24%	8,12%	6,91%	6,24%	
9.6	Dopuszczalny wskaźnik spłaty zobowiązań określony w art. 243 ust. 1 ustawy, po uwzględnieniu ustawowych wyłączeń, obliczony w oparciu o plan 3 kwartału roku poprzedzającego pierwszy rok prognozy (wskaźnik ustalony w oparciu o średnią arytmetyczną z 3 poprzednich lat)	x	x	x	x	x	6,82%	6,91%	6,24%	
9.6.1	Dopuszczalny wskaźnik spłaty zobowiązań określony w art. 243 ust. 1 ustawy, po uwzględnieniu ustawowych wyłączeń, obliczony w oparciu o wykonanie roku poprzedzającego pierwszy rok prognozy (wskaźnik ustalony w oparciu o średnią arytmetyczną z 3 poprzednich lat)	x	x	x	x	x	6,82%	6,91%	6,24%	
9.7	Informacja o spełnieniu wskaźnika spłaty zobowiązań określonego w art. 243 ust. 1 ustawy, po uwzględnieniu zobowiązań związku współtworzonego przez jednostkę samorządu terytorialnego oraz po uwzględnieniu ustawowych wyłączeń, obliczonego w oparciu o plan 3 kwartałów roku poprzedzającego rok budżetowy	x	x	x	x	x	7,24%	7,33%	6,24%	
9.7.1	Informacja o spełnieniu wskaźnika spłaty zobowiązań określonego w art. 243 ust. 1 ustawy, po uwzględnieniu zobowiązań związku współtworzonego przez jednostkę samorządu terytorialnego oraz po uwzględnieniu ustawowych wyłączeń, obliczonego w oparciu o wykonanie roku poprzedzającego rok budżetowy	x	x	x	x	x	7,24%	7,33%	6,24%	
10	Przeznaczenie prognozowanej nadwyżki budżetowej, w tym na:									
10.1	Spłaty kredytów, pożyczek i wykup papierów wartościowych	0,00	0,00	0,00	0,00	0,00	2 063 607,07	1 727 063,12	1 732 063,12	
11	Informacja o spełnieniu w wybranych rodzajach wydatków budżetowych	0,00	0,00	0,00	0,00	0,00	2 063 607,07	1 727 063,12	1 732 063,12	
11.1	Wydatki bieżące na wynagrodzenia i składki od nich naliczane	40 097 411,34	39 674 730,88	41 444 983,36	40 494 980,80	42 722 308,57	42 348 870,32	42 348 870,32	42 348 870,32	
11.2	Wydatki związane z funkcjonowaniem organów jednostki samorządu terytorialnego	6 340 702,03	6 703 467,00	7 474 134,80	7 230 834,05	7 935 787,25	7 767 344,62	7 767 344,62	7 767 344,62	
11.3	Wydatki objęte limitami, o których mowa w art. 226 ust. 3 pkt 4 ustawy	0,00	2 297 078,61	1 550 375,79	1 200 983,90	9 400 216,47	8 950 794,21	91 915,11	91 915,11	
11.3.1	bieżące	0,00	455 420,47	950 375,79	751 143,99	3 524 869,50	1 542 723,02	7 408 071,19	7 408 071,19	
11.3.2	majątkowe	0,00	2 341 658,14	600 000,00	449 839,91	5 875 346,97	7 408 071,19	0,00	0,00	
11.4	Wydatki inwestycyjne	0,00	2 406 513,78	0,00	0,00	0,00	0,00	0,00	0,00	
11.5	Nowe wydatki inwestycyjne	0,00	6 376 563,59	7 827 767,00	6 520 351,53	8 388 838,50	2 064 826,28	1 000 000,00	1 000 000,00	
11.6	Wydatki majątkowe w formie dotacji	0,00	374 990,63	211 350,00	199 977,83	586 268,00	0,00	0,00	0,00	
12	Finansowanie programów, projektów lub zadań realizowanych z udziałem środków, o których mowa w art. 5 ust. 1 pkt 2 i 3 ustawy	0,00	494 051,90	876 161,79	956 274,00	3 080 587,02	1 399 096,31	52 752,51	0,00	
12.1	Dochody bieżące na programy, projekty lub zadania finansowane z udziałem środków, o których mowa w art. 5 ust. 1 pkt 2 i 3 ustawy	1 881 227,51	465 847,05	850 072,44	937 722,97	3 001 726,37	1 364 986,35	52 752,51	0,00	
12.1.1	- w tym środki określone w art. 5 ust. 1 pkt 2 ustawy	1 790 566,64	465 847,05	850 072,44	937 722,97	3 001 726,37	1 364 986,35	52 752,51	0,00	
12.1.1.1	- w tym środki określone w art. 5 ust. 1 pkt 2 ustawy	1 790 566,64	465 847,05	850 072,44	937 722,97	3 001 726,37	1 364 986,35	52 752,51	0,00	
12.2	Dochody majątkowe na programy, projekty lub zadania finansowane z udziałem środków, o których mowa w art. 5 ust. 1 pkt 2 i 3 ustawy	315 261,70	1 844 150,86	0,00	0,00	2 787,23	3 626 475,41	0,00	0,00	
12.2.1	- w tym środki określone w art. 5 ust. 1 pkt 2 ustawy	312 110,04	1 832 888,36	0,00	0,00	2 787,23	3 626 475,41	0,00	0,00	
12.2.1.1	- w tym środki określone w art. 5 ust. 1 pkt 2 ustawy	312 110,04	1 832 888,36	0,00	0,00	2 787,23	3 626 475,41	0,00	0,00	
12.3	Wydatki bieżące na programy, projekty lub zadania finansowane z udziałem środków, o których mowa w art. 5 ust. 1 pkt 2 i 3 ustawy	2 218 214,16	697 488,32	950 375,79	750 090,68	3 524 869,50	1 542 723,02	91 915,11	0,00	
12.3.1	- w tym finansowane środkami określonymi w art. 5 ust. 1 pkt 2 ustawy	1 998 794,71	632 973,29	850 072,44	658 656,96	3 279 793,60	1 364 986,35	52 752,51	0,00	
12.3.2	Wydatki bieżące na realizację programu, projektu lub zadania wynikające wyłącznie z zawartych umów z podmiotem dysponującym środkami, o których mowa w art. 5 ust. 1 pkt 2 ustawy	2 218 214,16	697 488,32	950 375,79	750 090,68	3 524 869,50	1 542 723,02	91 915,11	0,00	
12.4	Wydatki majątkowe na programy, projekty lub zadania finansowane z udziałem środków, o których mowa w art. 5 ust. 1 pkt 2 i 3 ustawy	13 121,32	2 196 502,88	0,00	0,00	2 909 946,97	6 258 071,19	0,00	0,00	
12.4.1	- w tym finansowane środkami określonymi w art. 5 ust. 1 pkt 2 ustawy	9 470,10	1 831 542,68	0,00	0,00	1 478 101,59	3 626 475,41	0,00	0,00	
12.4.2	Wydatki majątkowe na realizację programu, projektu lub zadania wynikające wyłącznie z zawartych umów z podmiotem dysponującym środkami, o których mowa w art. 5 ust. 1 pkt 2 ustawy	13 121,32	2 196 502,88	0,00	0,00	1 982 740,61	5 250 288,05	0,00	0,00	

The first part of the document discusses the importance of maintaining accurate records of all transactions. It emphasizes that every entry should be supported by a valid receipt or invoice. This not only helps in tracking expenses but also ensures compliance with tax regulations.

In the second section, the author outlines the various methods used to collect and analyze data. This includes both primary and secondary research techniques. The primary research involves direct observation and interviews, while secondary research involves analyzing existing data sources.

The third section focuses on the statistical analysis of the collected data. It describes the use of various statistical tests to determine the significance of the findings. The results indicate a strong correlation between the variables being studied, which supports the hypothesis of the research.


Finally, the document concludes with a summary of the key findings and their implications. It suggests that the results of this study can be used to inform business decisions and improve operational efficiency. The author also identifies some limitations of the study and suggests areas for future research.

✓

✓

Wykonanie Plan 3 kw. Wykonanie


Lp.	Wykazanie	2014	2015	2016	2016	2017	2018	2019	2020
12.5	Wydatki na wkład krajowy w związku z umową na realizację programu, projektu lub zadania finansowanego z udziałem środków, o których mowa w art. 5 ust. 1 pkt 2 ustawy bez względu na stopień finansowania tymi środkami	223 070,67	429 475,23	100 303,35	91 424,72	749 714,92	1 801 549,31	39 162,60	0,00
12.5.1	w tym w związku z już zawartą umową na realizację programu, projektu lub zadania	223 070,67	429 475,23	100 303,35	91 424,72	749 714,92	1 801 549,31	39 162,60	0,00
12.6	Wydatki na wkład krajowy w związku z zawartą po dniu 1 stycznia 2013 r. umową na realizację programu, projektu lub zadania finansowanego w co najmniej 60% środkami, o których mowa w art. 5 ust. 1 pkt 2 ustawy	219 893,37	429 475,23	100 303,35	91 424,72	749 714,92	1 801 549,31	39 162,60	0,00
12.6.1	w tym w związku z już zawartą umową na realizację programu, projektu lub zadania	219 893,37	429 475,23	100 303,35	91 424,72	749 714,92	1 801 549,31	39 162,60	0,00
12.7	Przychody z tytułu kredytów, pożyczek, emisji papierów wartościowych powstające w związku z umową na realizację programu, projektu lub zadania finansowanego z udziałem środków, o których mowa w art. 5 ust. 1 pkt 2 ustawy bez względu na stopień finansowania tymi środkami	0,00	0,00	0,00	0,00	0,00	0,00	0,00	0,00
12.7.1	w tym w związku z już zawartą umową na realizację programu, projektu lub zadania	0,00	0,00	0,00	0,00	0,00	0,00	0,00	0,00
12.8	Przychody z tytułu kredytów, pożyczek, emisji papierów wartościowych powstające w związku z zawartą po dniu 1 stycznia 2013 r. umową na realizację programu, projektu lub zadania finansowanego w co najmniej 60% środkami, o których mowa w art. 5 ust. 1 pkt 2 ustawy	0,00	0,00	0,00	0,00	0,00	0,00	0,00	0,00
12.8.1	w tym w związku z już zawartą umową na realizację programu, projektu lub zadania	0,00	0,00	0,00	0,00	0,00	0,00	0,00	0,00
13	Kwoty dotyczące przejęcia i spłaty zobowiązań po samodzielnym publicznych zakładach opieki zdrowotnej oraz pokrycia ujemnego wyniku	x	x	x	x	x	x	x	x
13.1	Kwota zobowiązań wymagalnych z przejęcia przez jednostkę samorządu terytorialnego zobowiązań po likwidowanych i przekształconych samodzielnym zakładach opieki zdrowotnej	0,00	0,00	0,00	0,00	0,00	0,00	0,00	0,00
13.2	Dochody budżetowe z tytułu dotacji celowej z budżetu państwa, o której mowa w art. 196 ustawy z dnia 15 kwietnia 2011 r. o działalności leczniczej (Dz.U. Nr 112, poz. 634, z późn. zm.)	0,00	0,00	0,00	0,00	0,00	0,00	0,00	0,00
13.3	Wysookość zobowiązań podlegających umorzeniu, o którym mowa w art. 190 ustawy o działalności leczniczej przekształconego na zasadach określonych w przepisach o działalności leczniczej	0,00	0,00	0,00	0,00	0,00	0,00	0,00	0,00
13.4	Wydatki na spłatę przejętych zobowiązań samodzielnego publicznego zakładu opieki zdrowotnej przekształconego na zasadach określonych w przepisach o działalności leczniczej	0,00	0,00	0,00	0,00	0,00	0,00	0,00	0,00
13.5	Wydatki na spłatę przejętych zobowiązań samodzielnego publicznego zakładu opieki zdrowotnej (likwidowanego)	0,00	0,00	0,00	0,00	0,00	0,00	0,00	0,00
13.6	Wydatki na spłatę zobowiązań samodzielnego publicznego zakładu opieki zdrowotnej przejrzanych do końca 2011 r. na podstawie przepisów o zakładach opieki zdrowotnej	0,00	0,00	0,00	0,00	0,00	0,00	0,00	0,00
13.7	Wydatki budżetowe na pokrycie ujemnego wyniku finansowego samodzielnego publicznego zakładu opieki zdrowotnej	0,00	0,00	0,00	0,00	0,00	0,00	0,00	0,00
14	Dane uzupełniające o długu i jego spłacie	x	x	x	x	x	x	x	x
14.1	Spłaty rat kapitałowych oraz wykup papierów wartościowych, o których mowa w pkt 5.1., wynikające wyłącznie z tytułu zobowiązań już zaciągniętych	2 778 700,12	2 807 849,73	1 414 905,48	1 414 905,48	1 559 905,40	2 016 185,07	1 231 963,16	1 236 963,16
14.2	Kwota długu, którego planowana spłata dokonana się z wydatków budżetu	0,00	0,00	0,00	0,00	0,00	0,00	0,00	0,00
14.3	Wydatki zmniejszające dług, w tym:	0,00	0,00	0,00	0,00	0,00	0,00	0,00	0,00
14.3.1	spłata zobowiązań wymagalnych z lat poprzednich, innych niż w pkt 14.3.3	0,00	0,00	0,00	0,00	0,00	0,00	0,00	0,00
14.3.2	związane z umowami zaliczanymi do tytułów dłużnych wliczanych do państwowego długu publicznego	0,00	0,00	0,00	0,00	0,00	0,00	0,00	0,00
14.3.3	wypłaty z tytułu wymagalnych porożeń i gwarancji	0,00	0,00	0,00	0,00	0,00	0,00	0,00	0,00
14.4	Wynik operacji niekoszowych wpływających na kwotę długu (m.in. umorzenia, różnice kursowe)	0,00	0,00	0,00	0,00	0,00	0,00	0,00	0,00
15	Dane dotyczące emitowanych obligacji przychodowych	x	x	x	x	x	x	x	x
16	Stopień niezachowania relacji określonych w art. 242-244 ustawy (dotyczy tylko JST objętych procedurą z art. 240a lub 240b)	x	x	x	x	x	x	x	x



Lp.		Wyszczególnienie						
		2021	2022	2023	2024	2025		
1	Dochody ogółem	68 639 676,53	68 436 137,06	68 436 137,06	68 436 137,06	68 436 136,54		
1.1	Dochody bieżące	68 639 676,53	68 436 137,06	68 436 137,06	68 436 137,06	68 436 136,54		
1.1.1	dochody z tytułu udziału we wpływach z podatku dochodowego od osób fizycznych	14 112 150,11	14 112 150,11	14 112 150,11	14 112 150,11	14 112 150,11		
1.1.2	dochody z tytułu udziału we wpływach z podatku dochodowego od osób prawnych	315 210,90	315 210,90	315 210,90	315 210,90	315 210,90		
1.1.3	podatki i opłaty	2 333 493,03	2 333 493,03	2 333 493,03	2 333 493,03	2 333 493,03		
1.1.3.1	z podatku od nieruchomości	0,00	0,00	0,00	0,00	0,00		
1.1.4	z subwencji ogólnej	34 839 162,00	34 839 162,00	34 839 162,00	34 839 162,00	34 839 162,00		
1.1.5	z tytułu dotacji i środków przeznaczonych na cele bieżące	10 999 672,01	10 999 672,01	10 999 672,01	10 999 672,01	10 999 672,01		
1.2	Dochody majątkowe, w tym	0,00	0,00	0,00	0,00	0,00		
1.2.1	ze sprzedaży majątku	0,00	0,00	0,00	0,00	0,00		
1.2.2	z tytułu dotacji oraz środków przeznaczonych na inwestycje	0,00	0,00	0,00	0,00	0,00		
2	Wydatki ogółem	67 037 613,41	66 834 073,94	66 834 073,94	66 834 073,94	67 379 072,98		
2.1	Wydatki bieżące, w tym:	66 037 613,41	66 234 073,94	66 234 073,94	66 234 073,94	66 779 072,98		
2.1.1	z tytułu porzeczności i gwarancji	0,00	0,00	0,00	0,00	0,00		
2.1.1.1	z tytułu porzeczności i gwarancji	0,00	0,00	0,00	0,00	0,00		
2.1.1.2	na spłatę przejętych zobowiązań samodzielnego publicznego zakładu opieki zdrowotnej przekształconego na zasadach określonych w przepisach o działalności leczniczej, w wysokości w jakiej nie podlegają	0,00	0,00	0,00	0,00	0,00		
2.1.2	z tytułu dotacji i porzeczności podlegające wyłączeniu z limitu spłaty zobowiązań, o którym mowa w art. 243 ustawy	0,00	0,00	0,00	0,00	0,00		
2.1.3	wydatki na obsługę długu, w tym:	0,00	0,00	0,00	0,00	0,00		
2.1.3.1	odsetki i dyskonto określone w art. 243 ust. 1 ustawy, w tym:	203 053,21	156 252,00	109 239,83	61 839,59	17 748,54		
2.1.3.1.1	odsetki i dyskonto podlegające wyłączeniu z limitu spłaty zobowiązań, o którym mowa w art. 243 ustawy, w terminie nie dłuższym niż 90 dni po zakończeniu programu, projektu lub zadania i otrzymaniu refundacji z tych środków (bez odsetek i dyskonta od zobowiązań na wkład krajowy)	0,00	0,00	0,00	0,00	0,00		
2.1.3.1.2	odsetki i dyskonto podlegające wyłączeniu z limitu spłaty zobowiązań, o którym mowa w art. 243 ustawy, z tytułu zobowiązań zaciągniętych na wkład krajowy	0,00	0,00	0,00	0,00	0,00		
2.2	Wydatki majątkowe	0,00	0,00	0,00	0,00	0,00		
3	Wynik budżetu	1 602 063,12	1 602 063,12	1 602 063,12	1 602 063,12	1 602 063,12		
4	Przeżytki budżetu	0,00	0,00	0,00	0,00	0,00		
4.1	Nadwyżka budżetowa z lat ubiegłych	0,00	0,00	0,00	0,00	0,00		
4.1.1	w tym na pokrycie deficytu budżetu	0,00	0,00	0,00	0,00	0,00		
4.2	Wolne środki, o których mowa w art. 217 ust. 2 pkt 6 ustawy	0,00	0,00	0,00	0,00	0,00		
4.2.1	w tym na pokrycie deficytu budżetu	0,00	0,00	0,00	0,00	0,00		
4.3	Kredyty, pożyczki, emisja papierów wartościowych	0,00	0,00	0,00	0,00	0,00		
4.3.1	w tym na pokrycie deficytu budżetu	0,00	0,00	0,00	0,00	0,00		
4.4	Inne przychody niezwiązane z zaciąganiem długu	0,00	0,00	0,00	0,00	0,00		
4.4.1	w tym na pokrycie deficytu budżetu	0,00	0,00	0,00	0,00	0,00		
5	Rozchody budżetu	0,00	0,00	0,00	0,00	0,00		
5.1	Spłaty rat kapitałowych kredytów i pożyczek oraz wykup papierów wartościowych	1 602 063,12	1 602 063,12	1 602 063,12	1 602 063,12	1 602 063,12		
5.1.1	w tym łączna kwota przypadających na dany rok kwot ustawowych wyłączeń z limitu spłaty zobowiązań, o którym mowa w art. 243 ustawy, z tego:	1 602 063,12	1 602 063,12	1 602 063,12	1 602 063,12	1 602 063,12		
5.1.1.1	kwota przypadających na dany rok kwot ustawowych wyłączeń określonych w art. 243 ust. 3 ustawy	0,00	0,00	0,00	0,00	0,00		
5.1.1.2	kwota przypadających na dany rok kwot ustawowych wyłączeń określonych w art. 243 ust. 3a ustawy	0,00	0,00	0,00	0,00	0,00		
5.1.1.3	kwota przypadających na dany rok kwot ustawowych wyłączeń innych niż określone w art. 243 ustawy	0,00	0,00	0,00	0,00	0,00		
5.2	Inne rozchody niezwiązane ze spłatą długu	0,00	0,00	0,00	0,00	0,00		
6	Kwota długu	5 863 253,56	4 261 190,44	2 659 127,32	1 057 063,56	1 057 063,56		
7	Kwota zobowiązań wynikających z przejęcia przez jednostkę samorządu terytorialnego zobowiązań po likwidowanych i przekształconych jednostkach zaliczanych do sektora finansów publicznych	0,00	0,00	0,00	0,00	0,00		
8	Relacja zrównoważenia wydatków bieżących, o której mowa w art. 242 ustawy	0,00	0,00	0,00	0,00	0,00		
8.1	Różnica między dochodami bieżącymi a wydatkami bieżącymi	0,00	0,00	0,00	0,00	0,00		
8.2	Różnica między dochodami bieżącymi, sorygowanymi o środki a wydatkami bieżącymi, pomniejszonymi o wydatki	2 602 063,12	2 202 063,12	2 202 063,12	2 202 063,12	2 202 063,12		
		2 602 063,12	2 202 063,12	2 202 063,12	2 202 063,12	2 202 063,12		




Wyszczególnienie		2021	2022	2023	2024	2025
9	Wskaźnik spłaty zobowiązań	x	x	x	x	x
9.1	Wskaźnik planowanej łącznej kwoty spłaty zobowiązań, o której mowa w art. 243 ust. 1 ustawy do dochodów, bez uwzględnienia zobowiązań związku współtworzonego przez jednostkę samorządu terytorialnego i bez uwzględnienia ustawowych wyłączeń przypadających na dany rok.	2,63%	2,57%	2,50%	2,43%	1,57%
9.2	Wskaźnik planowanej łącznej kwoty spłaty zobowiązań, o której mowa w art. 243 ust. 1 ustawy do dochodów, bez uwzględnienia zobowiązań związku współtworzonego przez jednostkę samorządu terytorialnego, po uwzględnieniu ustawowych wyłączeń przypadających na dany rok.	2,63%	2,57%	2,50%	2,43%	1,57%
9.3	Kwota zobowiązań związku współtworzonego przez jednostkę samorządu terytorialnego przypadających do spłaty w danym roku budżetowym, podlegająca doliczeniu zgodnie z art. 244 ustawy	0,00	0,00	0,00	0,00	0,00
9.4	Wskaźnik planowanej łącznej kwoty spłaty zobowiązań, o której mowa w art. 243 ust. 1 ustawy do dochodów, po uwzględnieniu zobowiązań związku współtworzonego przez jednostkę samorządu terytorialnego oraz po uwzględnieniu ustawowych wyłączeń przypadających na dany rok.	2,63%	2,57%	2,50%	2,43%	1,57%
9.5	Wskaźnik dochodów w bieżącym powiększonych o dochody ze sprzedaży majątku oraz pomniejszonych o wydatki bieżące, do dochodów budżetu, ustalony dla danego roku (wskaźnik jednorozowy)	3,79%	3,22%	3,22%	3,22%	2,42%
9.6	Dopuszczalny wskaźnik spłaty zobowiązań określony w art. 243 ust. 1 ustawy, po uwzględnieniu ustawowych wyłączeń, obliczony w oparciu o plan 3 kwartału roku poprzedzającego pierwszy rok prognozy (wskaźnik ustalony w oparciu o średnią arytmetyczną z 3 poprzednich lat)	5,36%	3,91%	3,66%	3,41%	3,22%
9.6.1	Dopuszczalny wskaźnik spłaty zobowiązań określony w art. 243 ust. 1 ustawy, po uwzględnieniu ustawowych wyłączeń, obliczony w oparciu o wykonanie roku poprzedzającego pierwszy rok prognozy (wskaźnik ustalony w oparciu o średnią arytmetyczną z 3 poprzednich lat)	5,36%	3,91%	3,66%	3,41%	3,22%
9.7	Informacja o spełnieniu wskaźnika spłaty zobowiązań określonego w art. 243 ust. 1 ustawy, po uwzględnieniu zobowiązań związku współtworzonego przez jednostkę samorządu terytorialnego oraz po uwzględnieniu ustawowych wyłączeń, obliczonego w oparciu o plan 3 kwartałów roku poprzedzającego rok budżetowy	Spełniona	Spełniona	Spełniona	Spełniona	Spełniona
9.7.1	Informacja o spełnieniu wskaźnika spłaty zobowiązań określonego w art. 243 ust. 1 ustawy, po uwzględnieniu zobowiązań związku współtworzonego przez jednostkę samorządu terytorialnego oraz po uwzględnieniu ustawowych wyłączeń, obliczonego w oparciu o wykonanie roku poprzedzającego rok budżetowy	Spełniona	Spełniona	Spełniona	Spełniona	Spełniona
10	Przeznaczenie prognozowanej nadwyżki budżetowej, w tym na:					
10.1	Spłaty kredytów, pożyczek i wykup papierów wartościowych	1 602 063,12	1 602 063,12	1 602 063,12	1 602 063,76	1 057 063,56
11	Informacja o uruchamianiu i wybranych rodzajach wydatków budżetowych	1 602 063,12	1 602 063,12	1 602 063,12	1 602 063,76	1 057 063,56
11.1	Wydatki bieżące na wynagrodzenia i składki od nich naliczane	x	x	x	x	x
11.2	Wydatki bieżące na wynagrodzenia i składki od nich naliczane	42 348 870,32	42 348 870,32	42 348 870,32	42 348 870,32	42 348 870,32
11.3	Wydatki objęte limitem, o którym mowa w art. 226 ust. 3 pkt 4 ustawy	7 767 344,62	7 767 344,62	7 767 344,62	7 767 344,62	7 767 344,62
11.3.1	bieżące	0,00	0,00	0,00	0,00	0,00
11.3.2	majątkowe	0,00	0,00	0,00	0,00	0,00
11.4	Wydatki inwestycyjne kontynuowane	0,00	0,00	0,00	0,00	0,00
11.5	Nowe wydatki inwestycyjne	0,00	0,00	0,00	0,00	0,00
11.6	Wydatki majątkowe w formie dotacji	1 000 000,00	600 000,00	600 000,00	600 000,00	600 000,00
12	Finansowanie programów, projektów lub zadań realizowanych z udziałem środków, o których mowa w art. 5 ust. 1 pkt 2 i 3 ustawy	0,00	0,00	0,00	0,00	0,00
12.1	Dochody bieżące na programy, projekty lub zadania finansowane z udziałem środków, o których mowa w art. 5 ust. 1 pkt 2 i 3 ustawy	x	x	x	x	x
12.1.1	- w tym środki określone w art. 5 ust. 1 pkt 2 ustawy	0,00	0,00	0,00	0,00	0,00
12.1.1.1	- w tym środki określone w art. 5 ust. 1 pkt 2 ustawy wynikające wyłącznie z zawartych umów na realizację programu, projektu lub zadania	0,00	0,00	0,00	0,00	0,00
12.2	Dochody majątkowe na programy, projekty lub zadania finansowane z udziałem środków, o których mowa w art. 5 ust. 1 pkt 2 i 3 ustawy	0,00	0,00	0,00	0,00	0,00
12.2.1	- w tym środki określone w art. 5 ust. 1 pkt 2 ustawy	0,00	0,00	0,00	0,00	0,00
12.2.1.1	- w tym środki określone w art. 5 ust. 1 pkt 2 ustawy wynikające wyłącznie z zawartych umów na realizację programu, projektu lub zadania	0,00	0,00	0,00	0,00	0,00
12.3	Wydatki bieżące na programy, projekty lub zadania finansowane z udziałem środków, o których mowa w art. 5 ust. 1 pkt 2 i 3 ustawy	0,00	0,00	0,00	0,00	0,00
12.3.1	- w tym finansowane środkami określonymi w art. 5 ust. 1 pkt 2 ustawy	0,00	0,00	0,00	0,00	0,00
12.3.2	Wydatki bieżące na realizację programu, projektu lub zadania wynikające wyłącznie z zawartych umów z podmiotem dysponującym środkami, o których mowa w art. 5 ust. 1 pkt 2 ustawy	0,00	0,00	0,00	0,00	0,00
12.4	Wydatki majątkowe na programy, projekty lub zadania finansowane z udziałem środków, o których mowa w art. 5 ust. 1 pkt 2 i 3 ustawy	0,00	0,00	0,00	0,00	0,00
12.4.1	- w tym finansowane środkami określonymi w art. 5 ust. 1 pkt 2 ustawy	0,00	0,00	0,00	0,00	0,00
12.4.2	Wydatki majątkowe na realizację programu, projektu lub zadania wynikające wyłącznie z zawartych umów z podmiotem dysponującym środkami, o których mowa w art. 5 ust. 1 pkt 2 ustawy	0,00	0,00	0,00	0,00	0,00



Lp.	Wyszczególnienie	2021	2022	2023	2024	2025
12.5	Wydanki na wkład krajowy w związku z umową na realizację programu, projektu lub zadania finansowanego z udziałem środków, o których mowa w art. 5 ust. 1 pkt 2 ustawy bez względu na stopień finansowania tymi środkami	0,00	0,00	0,00	0,00	0,00
12.5.1	w tym w związku z już zawartą umową na realizację programu, projektu lub zadania	0,00	0,00	0,00	0,00	0,00
12.6	Wydanki na wkład krajowy w związku z zawartą po dniu 1 stycznia 2013 r. umową na realizację programu, projektu lub zadania finansowanego w co najmniej 60% środkami, o których mowa w art. 5 ust. 1 pkt 2 ustawy	0,00	0,00	0,00	0,00	0,00
12.6.1	w tym w związku z już zawartą umową na realizację programu, projektu lub zadania	0,00	0,00	0,00	0,00	0,00
12.7	Przychody z tytułu kredytów, pożyczek, emisji papierów wartościowych powstające w związku z umową na realizację programu, projektu lub zadania finansowanego z udziałem środków, o których mowa w art. 5 ust. 1 pkt 2 ustawy bez względu na stopień finansowania tymi środkami	0,00	0,00	0,00	0,00	0,00
12.7.1	w tym w związku z już zawartą umową na realizację programu, projektu lub zadania	0,00	0,00	0,00	0,00	0,00
12.8	Przychody z tytułu kredytów, pożyczek, emisji papierów wartościowych powstające w związku z zawartą po dniu 1 stycznia 2013 r. umową na realizację programu, projektu lub zadania finansowanego w co najmniej 60% środkami, o których mowa w art. 5 ust. 1 pkt 2 ustawy	0,00	0,00	0,00	0,00	0,00
12.8.1	w tym w związku z już zawartą umową na realizację programu, projektu lub zadania	0,00	0,00	0,00	0,00	0,00
13	Kwoty dotyczące przejęcia i spłaty zobowiązań po samodzielnym, publicznych zakładach opieki zdrowotnej oraz pokrycia ujemnego wyniku	x	x	x	x	x
13.1	Kwota zobowiązań wynikających z przejęcia przez jednostkę samorządu terytorialnego zobowiązań po likwidowanych i przekształconych samodzielnym publicznych zakładach opieki zdrowotnej	0,00	0,00	0,00	0,00	0,00
13.2	Dochody budżetowe z tytułu dotacji celowej z budżetu państwa, o której mowa w art. 196 ustawy z dnia 15 kwietnia 2011 r. o działalności leczniczej (Dz.U. Nr 112, poz. 654, z późn. zm.)	0,00	0,00	0,00	0,00	0,00
13.3	Wysokość zobowiązań przeliczonych umorzeniu, o którym mowa w art. 190 ustawy o działalności leczniczej	0,00	0,00	0,00	0,00	0,00
13.4	Wydanki na spłatę przejętych zobowiązań samodzielnego publicznego zakładu opieki zdrowotnej	0,00	0,00	0,00	0,00	0,00
13.5	Wydanki na spłatę przejętych zobowiązań samodzielnego publicznego zakładu opieki zdrowotnej na zasadach określonych w przepisach o działalności leczniczej	0,00	0,00	0,00	0,00	0,00
13.6	Wydanki na spłatę zobowiązań samodzielnego publicznego zakładu opieki zdrowotnej przejętych do końca 2011 r. na podstawie przepisów o zakładach opieki zdrowotnej	0,00	0,00	0,00	0,00	0,00
13.7	Wydanki bieżące na pokrycie ujemnego wyniku finansowego samodzielnego publicznego zakładu opieki zdrowotnej	0,00	0,00	0,00	0,00	0,00
14	Dane uzupelniające o długu i jego spłacie	x	x	x	x	x
14.1	Spłaty rat kapitałowych oraz wykup papierów wartościowych, o których mowa w pkt 5.1., wynikające włącznie z tytułu zobowiązań już zaciągniętych	1 106 963,16	1 106 963,16	1 106 963,16	1 106 963,80	561 963,32
14.2	Kwota długu, którego planowana spłata dokonają się z wydatków budżetu	0,00	0,00	0,00	0,00	0,00
14.3	Wydanki zmniejszające dług, w tym	0,00	0,00	0,00	0,00	0,00
14.3.1	spłata zobowiązań wymagalnych z lat poprzednich, innych niż w pkt 14.3.3	0,00	0,00	0,00	0,00	0,00
14.3.2	zwiazane z umowami zaliczonymi do tytułów dłużnych, wliczanych do państwowego długu publicznego	0,00	0,00	0,00	0,00	0,00
14.3.3	wpłaty z tytułu wymagalnych porożeń i gwarancji	0,00	0,00	0,00	0,00	0,00
14.4	Wynik operacji niekapitałowych wpływających na kwotę długu (m.in. umorzenia, różnice kursowe)	0,00	0,00	0,00	0,00	0,00
15	Dane dotyczące emfionowanych obligacji przychodowych	x	x	x	x	x
16	Stopień niezachowania relacji określonych w art. 243-244 ustawy (dotyczy tylko JST objętych procedurą z art. 240a lub 240b)	x	x	x	x	x

INSTRUMENTY RADY

[Signature]
 Krzysztof Cichon



**Objaśnienia do zmian w Wieloletniej Prognozie Finansowej Powiatu Łowickiego
na lata 2017- 2020**

Załącznik Nr 1

Wprowadza się zmiany w dochodach i wydatkach zgodnie ze zmianami dokonanyymi uchwałami Rady Powiatu Łowickiego i Zarządu Powiatu Łowickiego w sprawie zmian budżetu:

- zwiększono przychody budżetu o kwotę 222.600,00 zł stanowiące „*Wolne środki, o których mowa w art. 217 ust.2 pkt 6 ustawy*”;
- zwiększono dochody i wydatki bieżące o kwotę 128.600,00 zł w związku ze zwiększoną ilością decyzji za umieszczenie w pasie drogowym urządzeń infrastruktury, zwiększeniem dochodów z tytułu najmu oraz zwiększeniem kwot środków Funduszu Pracy

Utworzono zadania inwestycyjne:

- „Zakup maszyny wielkoformatowej”- 36.000,00 zł
- „Zakup drukarki A3 atramentowej kolorowej- 12.000,00 zł
- „Zakup piaskarki”- 56.000,00 zł

PREZYDENT RADY


Krystyna Odrobi

