

**UCHWAŁA NR ...XLIX/301/2018
RADY POWIATU ŁOWICKIEGO**

z dnia 12 czerwca 2018 r.

zmieniająca uchwałę Nr XLIII/260/2017 Rady Powiatu Łowickiego z dnia 27 grudnia 2017 roku w sprawie uchwalenia Wieloletniej Prognozy Finansowej Powiatu Łowickiego na lata 2018- 2021


Na podstawie art. 226, art. 227, art. 228, art. 229, art. 230 ust. 6 ustawy z dnia 27 sierpnia 2009 roku o finansach publicznych (Dz. U. z 2017 r. poz. 2077 oraz z 2018 r. poz. 1000) oraz art. 12 pkt 11 ustawy z dnia 5 czerwca 1998 r. o samorządzie powiatowym (Dz. U. z 2018 r. poz. 995 i 1000) Rada Powiatu Łowickiego uchwala, co następuje:

§ 1. W uchwale Nr XLIII/260/2017 Rady Powiatu Łowickiego z dnia 27 grudnia 2017 r. w sprawie uchwalenia Wieloletniej Prognozy Finansowej Powiatu Łowickiego na lata 2018 - 2021 zmienia się załącznik nr 1 „*Wieloletnia Prognoza Finansowa na lata 2018 – 2021*”, który otrzymuje brzmienie określone w załączniku nr 1 do niniejszej uchwały


§ 2. Przyjmuje się objaśnienia do wprowadzonych niniejszą uchwałą zmian w Wieloletniej Prognozie Finansowej Powiatu Łowickiego na lata 2018 - 2021 zgodnie z załącznikiem nr 2 do niniejszej uchwały.

§ 3. Uchwała wchodzi w życie z dniem podjęcia


PRZEWODNICZĄCY RADY


Krzysztof Górski

SKARBNIK
POWIATU ŁOWICKIEGO


Monika Mamcarz

RADCA PRAWNY


Aneta Stefańska

Wieloletnia Prognoza Finansowa na lata 2018 - 2021
z ewpff

Lp.	Wyszczególnienie	Wykonanie					Wykonanie				
		2015	2016	2017	2017	2018	2019	2020	2021		
1	Dochoły ogółem	70 060 787,28	69 064 509,59	73 929 021,99	75 064 870,85	77 559 019,69	69 328 044,13	70 714 605,02	70 714 605,01		
1.1	Dochoły bieżące	64 614 880,83	67 550 835,88	69 422 482,59	71 568 610,40	71 615 745,91	69 328 044,13	70 714 605,02	70 714 605,01		
1.1.1	dochoły z tytułu udziału we wpływach z podatku dochodowego od osób fizycznych	11 885 059,00	13 035 969,00	13 828 302,00	14 142 165,00	15 207 147,00	15 967 504,35	16 765 879,57	16 765 879,57		
1.1.2	dochoły z tytułu udziału we wpływach z podatku dochodowego od osób prawnych	320 935,28	290 711,84	309 000,00	316 950,40	310 000,00	313 100,00	316 231,00	316 231,00		
1.1.3	podatki i opłaty	2 153 458,16	2 331 079,20	2 246 440,66	2 294 659,17	2 407 940,66	2 392 553,47	2 440 404,54	2 440 404,54		
1.1.3.1	z podatku od nieruchomości	0,00	0,00	0,00	0,00	0,00	0,00	0,00	0,00		
1.1.4	z subwencji ogólnej	34 884 692,00	35 171 796,00	35 509 937,00	35 563 804,00	35 359 212,00	35 459 488,00	35 814 082,88	35 814 082,88		
1.1.5	z tytułu dotacji i środków przeznaczonych na cele bieżące	10 389 970,18	11 599 854,36	13 164 793,75	14 507 711,48	13 973 442,49	11 052 424,52	11 162 948,77	11 162 948,77		
1.2	Dochoły majątkowe, w tym	5 445 906,45	1 513 673,71	4 506 539,40	3 496 060,45	5 943 273,78	0,00	0,00	0,00		
1.2.1	ze sprzedaży majątku	605 538,20	5 510,00	2 830 877,00	2 830 877,00	800 000,00	0,00	0,00	0,00		
1.2.2	z tytułu dotacji oraz środków przeznaczonych na inwestycje	4 840 368,25	1 508 163,71	1 675 662,40	1 599 741,28	5 143 273,78	0,00	0,00	0,00		
2	Wydatki ogółem	69 348 871,99	69 274 332,81	78 292 176,42	75 534 863,47	84 286 707,52	66 600 981,01	67 982 541,90	68 112 541,89		
2.1	Wydatki bieżące, w tym:	60 190 893,99	62 554 003,45	67 050 839,67	66 065 781,81	69 133 612,50	65 600 981,01	66 482 541,90	67 112 541,89		
2.1.1	z tytułu poręczeń i gwarancji	0,00	0,00	48 661,00	0,00	0,00	0,00	0,00	0,00		
2.1.1.1	w tym: gwarancje i poręczenia podlegające wyłączeniu z limitu spłaty zobowiązań, o którym mowa w art. 243 ustawy	0,00	0,00	0,00	0,00	0,00	0,00	0,00	0,00		
2.1.2	na spłatę przysługujących zobowiązań samodzielnego publicznego zakładu opieki zdrowotnej, przeliczającego na zasadach określonych w przepisach o działalności leczniczej, w wysokości w jakiej nie podlegają sfinansowaniu dotacją z budżetu państwa	0,00	0,00	0,00	0,00	0,00	0,00	0,00	0,00		
2.1.3	wydatki na obsługę długu, w tym:	255 317,09	252 674,99	342 035,77	253 898,64	430 551,73	469 372,27	398 740,45	313 836,14		
2.1.3.1	odsetki i dyskonto podlegające wyłączeniu z limitu spłaty zobowiązań, o którym mowa w art. 243 ustawy, w terminie nie dłuższym niż 90 dni po zakończeniu programu, projektu lub zadania i otrzymaniu refundacji z tych środków (bez odsetek i dyskonta od zobowiązań na wkład krajowy)	255 317,09	252 674,99	342 035,77	253 898,64	430 551,73	469 372,27	398 740,45	313 836,14		
2.1.3.1.1	odsetki i dyskonto podlegające wyłączeniu z limitu spłaty zobowiązań, o którym mowa w art. 243 ustawy, z tytułu zobowiązań zaciągniętych na wkład krajowy	0,00	0,00	0,00	0,00	0,00	0,00	0,00	0,00		
2.1.3.1.2	odsetki i dyskonto podlegające wyłączeniu z limitu spłaty zobowiązań, o którym mowa w art. 243 ustawy, w tym na pokrycie deficytu budżetu	0,00	0,00	0,00	0,00	0,00	0,00	0,00	0,00		
2.2	Wydatki majątkowe	9 158 068,00	6 720 329,36	11 241 336,75	9 469 078,66	15 153 095,02	1 000 000,00	1 500 000,00	1 000 000,00		
3	Wynik budżetu	711 915,29	-209 823,22	-4 363 154,43	-470 197,62	-6 727 687,83	2 727 063,12	2 732 063,12	2 802 063,12		
4	Przychody budżetu	5 266 305,01	4 530 698,39	5 958 627,83	6 437 099,69	8 773 732,90	0,00	0,00	0,00		
4.1	Nachybka budżetowa z lat ubiegłych	0,00	0,00	0,00	0,00	0,00	0,00	0,00	0,00		
4.1.1	w tym na pokrycie deficytu budżetu	0,00	0,00	0,00	0,00	0,00	0,00	0,00	0,00		
4.2	Wolne środki, o których mowa w art. 217 ust. 2 pkt 6 ustawy	2 588 455,28	3 170 370,57	2 409 935,83	2 905 969,69	1 773 732,90	0,00	0,00	0,00		
4.2.1	w tym na pokrycie deficytu budżetu	0,00	209 823,22	2 409 935,83	0,00	1 773 732,90	0,00	0,00	0,00		
4.3	Kredyty, pożyczki, emisja papierów wartościowych	2 707 849,73	1 360 327,82	3 548 692,00	3 531 130,00	7 000 000,00	0,00	0,00	0,00		
4.3.1	w tym na pokrycie deficytu budżetu	0,00	0,00	1 953 218,60	470 192,62	4 953 954,93	0,00	0,00	0,00		
4.4	Inne przychody niezwiązane z zaciąganiem długu	0,00	0,00	0,00	0,00	0,00	0,00	0,00	0,00		
4.4.1	w tym na pokrycie deficytu budżetu	0,00	0,00	0,00	0,00	0,00	0,00	0,00	0,00		
5	Rozchody budżetu	2 807 849,73	1 414 905,48	1 595 473,40	1 595 473,40	2 046 045,07	2 727 063,12	2 732 063,12	2 602 063,12		
5.1	Spłaty rat kapitałowych kredytów i pożyczek oraz wykup papierów wartościowych	2 807 849,73	1 414 905,48	1 595 473,40	1 595 473,40	2 046 045,07	2 727 063,12	2 732 063,12	2 602 063,12		
5.1.1	w tym łączna kwota przypadających na dany rok kwot ustawowych wyłączeń z limitu spłaty zobowiązań, o którym mowa w art. 243 ustawy, z tego:	0,00	0,00	0,00	0,00	0,00	0,00	0,00	0,00		
5.1.1.1	kwota przypadających na dany rok kwot ustawowych wyłączeń określonych w art. 243 ust. 3 ustawy	0,00	0,00	0,00	0,00	0,00	0,00	0,00	0,00		
5.1.1.2	kwota przypadających na dany rok kwot ustawowych wyłączeń określonych w art. 243 ust. 3a ustawy	0,00	0,00	0,00	0,00	0,00	0,00	0,00	0,00		
5.1.1.3	kwota przypadających na dany rok kwot ustawowych wyłączeń innych niż określone w art. 243 ustawy	0,00	0,00	0,00	0,00	0,00	0,00	0,00	0,00		
5.2	Inne rozchody niezwiązane ze spłatą długu	0,00	0,00	0,00	0,00	0,00	0,00	0,00	0,00		
6	Kwota długu	11 089 409,05	11 034 831,39	12 988 049,99	12 970 487,99	17 924 442,92	15 197 379,80	12 465 316,68	9 863 253,56		
7	Kwota zobowiązań wynikających z przejęcia przez jednostkę samorządu terytorialnego zobowiązań po likwidowanych i przeliczanych jednostkach zaliczanych do sektora finansów publicznych	0,00	0,00	0,00	0,00	0,00	0,00	0,00	0,00		
8	Relacja zrównoważenia wydatków bieżących, o której mowa w art. 242 ustawy	x	x	x	x	x	x	x	x		
8.1	Różnica między dochodami bieżącymi a wydatkami bieżącymi	4 424 076,84	4 996 832,43	2 371 642,92	5 502 825,59	2 482 133,41	3 727 063,12	4 232 063,12	3 602 063,12		
8.2	Różnica między dochodami bieżącymi, skorygowanymi o środki a wydatkami bieżącymi, pomniejszonymi o wydatki	6 982 532,12	8 167 203,00	4 781 578,75	8	95,28	3 727 063,12	4 232 063,12	3 602 063,12		

Lp.	Wyszczególnienie	Wykonanie					Plan 3 kw.					Wyk				
		2015	2016	2017	2018	2019	2020	2021	2015	2016	2017	2018	2019	2020	2021	
9	Wskaźnik spłaty zobowiązań	x	x	x	x	x	x	x	x	x	x	x	x	x	x	
9.1	Wskaźnik planowanej łącznej kwoty spłaty zobowiązań, o której mowa w art. 243 ust. 1 ustawy do dochodów, bez uwzględnienia zobowiązania związanego z utworzeniem przez jednostkę samorządu terytorialnego i bez uwzględnienia ustawowych wyłączeń przypadających na dany rok.	4,37%	2,41%	2,69%	3,19%	4,61%	4,43%	4,12%	4,37%	2,41%	2,69%	3,19%	4,61%	4,43%	4,12%	
9.2	Wskaźnik planowanej łącznej kwoty spłaty zobowiązań, o której mowa w art. 243 ust. 1 ustawy do dochodów, bez uwzględnienia zobowiązania związanego z utworzeniem przez jednostkę samorządu terytorialnego, po uwzględnieniu ustawowych wyłączeń przypadających na dany rok.	4,37%	2,41%	2,69%	3,19%	4,61%	4,43%	4,12%	4,37%	2,41%	2,69%	3,19%	4,61%	4,43%	4,12%	
9.3	Kwota zobowiązań związanego z utworzeniem przez jednostkę samorządu terytorialnego przypadających do spłaty w danym roku budżetowym, podlegająca doliczeniu zgodnie z art. 244 ustawy	0,00	0,00	0,00	0,00	0,00	0,00	0,00	0,00	0,00	0,00	0,00	0,00	0,00	0,00	
9.4	Wskaźnik planowanej łącznej kwoty spłaty zobowiązań, o której mowa w art. 243 ust. 1 ustawy do dochodów, po uwzględnieniu zobowiązań związanego z utworzeniem przez jednostkę samorządu terytorialnego oraz po uwzględnieniu ustawowych wyłączeń przypadających na dany rok	4,37%	2,41%	2,69%	3,19%	4,61%	4,43%	4,12%	4,37%	2,41%	2,69%	3,19%	4,61%	4,43%	4,12%	
9.5	Wskaźnik dochodów bieżących powiększonych o dochody ze sprzedaży majątku oraz pomniejszonych o wydatki bieżące, do dochodów budżetu, ustalony dla danego roku (wskaźnik jednoroczny)	7,18%	7,24%	7,04%	4,23%	5,38%	5,98%	5,09%	7,18%	7,24%	7,04%	4,23%	5,38%	5,98%	5,09%	
9.6	Dopuszczalny wskaźnik spłaty zobowiązań określony w art. 243 ust. 1 ustawy, po uwzględnieniu ustawowych wyłączeń, obliczony w oparciu o wykonanie roku poprzedzającego pierwszy rok prognozy (wskaźnik ustalony w oparciu o średnią arytmetyczną z 3 poprzednich lat)	x	x	x	x	x	x	x	x	x	x	x	x	x	x	
9.6.1	Dopuszczalny wskaźnik spłaty zobowiązań określony w art. 243 ust. 1 ustawy, po uwzględnieniu ustawowych wyłączeń, obliczony w oparciu o wykonanie roku poprzedzającego pierwszy rok prognozy (wskaźnik ustalony w oparciu o średnią arytmetyczną z 3 poprzednich lat)	x	x	x	x	x	x	x	x	x	x	x	x	x	x	
9.7	Informacja o spełnieniu wskaźnika spłaty zobowiązań określonego w art. 243 ust. 1 ustawy, po uwzględnieniu zobowiązań związanego z utworzeniem przez jednostkę samorządu terytorialnego oraz po uwzględnieniu ustawowych wyłączeń, obliczonego w oparciu o plan 3 kwartałów roku poprzedzającego rok budżetowy	x	x	x	x	x	x	x	x	x	x	x	x	x	x	
9.7.1	Informacja o spełnieniu wskaźnika spłaty zobowiązań określonego w art. 243 ust. 1 ustawy, po uwzględnieniu zobowiązań związanego z utworzeniem przez jednostkę samorządu terytorialnego oraz po uwzględnieniu ustawowych wyłączeń, obliczonego w oparciu o wykonanie roku poprzedzającego rok budżetowy	x	x	x	x	x	x	x	x	x	x	x	x	x	x	
10	Przeznaczenie prognozowanej nadwyżki budżetowej, w tym na:															
10.1	Spłaty kredytów, pożyczek i wykup papierów wartościowych	0,00	0,00	0,00	0,00	0,00	0,00	0,00	0,00	0,00	0,00	0,00	0,00	0,00	0,00	
11	Informacja uzupełniająca o wybranych rodzajach wydatków budżetowych															
11.1	Wydatki bieżące na wynagrodzenia i składki od nich naliczane	39 674 730,88	40 494 980,80	42 758 219,57	43 156 438,61	43 336 804,92	43 156 438,61	43 518 499,25	43 953 623,64	43 953 623,64	43 953 623,64	43 953 623,64	43 953 623,64	43 953 623,64	43 953 623,64	
11.2	Wydatki związane z funkcjonowaniem organów jednostki samorządu terytorialnego	6 703 467,00	7 230 854,05	7 935 787,25	8 548 193,33	7 631 499,93	8 548 193,33	8 453 713,87	8 540 271,01	8 540 271,01	8 540 271,01	8 540 271,01	8 540 271,01	8 540 271,01	8 540 271,01	
11.3	Wydatki objęte limitem, o którym mowa w art. 226 ust. 3 pkt 4 ustawy	2 797 078,61	1 200 383,90	5 713 870,45	1 485 266,09	6 838 064,65	1 485 266,09	2 066 115,11	33 413,60	33 413,60	33 413,60	33 413,60	33 413,60	33 413,60	33 413,60	
11.3.1	bieżące	455 420,47	751 143,99	2 754 053,70	1 485 266,09	2 720 214,36	1 485 266,09	2 066 115,11	33 413,60	33 413,60	33 413,60	33 413,60	33 413,60	33 413,60	33 413,60	
11.3.2	majątkowe	2 341 658,14	449 239,91	2 959 816,75	1 113 000,00	4 117 850,29	1 113 000,00	0,00	0,00	0,00	0,00	0,00	0,00	0,00	0,00	
11.4	Wydatki inwestycyjne konsumowane	2 406 513,78	0,00	2 637 230,25	1 741 432,37	4 117 850,29	1 741 432,37	6 839 539,02	0,00	0,00	0,00	0,00	0,00	0,00	0,00	
11.5	Nowe wydatki inwestycyjne	6 376 563,59	6 520 351,53	8 037 838,50	8 068 196,00	7 208 146,64	8 068 196,00	1 000 000,00	1 000 000,00	1 000 000,00	1 000 000,00	1 000 000,00	1 000 000,00	1 000 000,00	1 000 000,00	
11.6	Wydatki majątkowe w formie dotacji	374 990,63	199 977,83	566 268,00	245 360,00	519 499,65	245 360,00	0,00	0,00	0,00	0,00	0,00	0,00	0,00	0,00	
12	Finansowanie programów, projektów lub zadań realizowanych z udziałem środków, o których mowa w art. 5 ust. 1 pkt 2 i 3 ustawy	x	x	x	x	x	x	x	x	x	x	x	x	x	x	
12.1	Dochody bieżące na programy, projekty lub zadania finansowane z udziałem środków, o których mowa w art. 5 ust. 1 pkt 2 i 3 ustawy	494 051,90	956 274,00	2 320 636,79	1 413 854,37	3 029 555,67	1 413 854,37	52 752,51	0,00	0,00	0,00	0,00	0,00	0,00	0,00	
12.1.1	- w tym środki określone w art. 5 ust. 1 pkt 2 ustawy	465 847,05	937 722,97	2 241 776,14	1 364 986,35	2 965 453,08	1 364 986,35	52 752,51	0,00	0,00	0,00	0,00	0,00	0,00	0,00	
12.1.1.1	- w tym środki określone w art. 5 ust. 1 pkt 2 ustawy wynikające wyłącznie z zawartych umów na realizację programu, projektu lub zadania	465 847,05	937 722,97	2 241 776,14	1 364 986,35	2 965 453,08	1 364 986,35	52 752,51	0,00	0,00	0,00	0,00	0,00	0,00	0,00	
12.2	Dochody majątkowe na programy, projekty lub zadania finansowane z udziałem środków, o których mowa w art. 5 ust. 1 pkt 2 i 3 ustawy	1 844 150,86	2 787,23	1 065 592,40	3 932 273,78	57 183,50	3 932 273,78	0,00	0,00	0,00	0,00	0,00	0,00	0,00	0,00	
12.2.1	- w tym środki określone w art. 5 ust. 1 pkt 2 ustawy	1 832 888,36	2 787,23	1 062 571,37	3 932 273,78	54 162,47	3 932 273,78	0,00	0,00	0,00	0,00	0,00	0,00	0,00	0,00	
12.2.1.1	- w tym środki określone w art. 5 ust. 1 pkt 2 ustawy wynikające wyłącznie z zawartych umów na realizację programu, projektu lub zadania	1 832 888,36	2 787,23	1 062 571,37	3 932 273,78	54 162,47	3 932 273,78	0,00	0,00	0,00	0,00	0,00	0,00	0,00	0,00	
12.3	Wydatki bieżące na programy, projekty lub zadania finansowane z udziałem środków, o których mowa w art. 5 ust. 1 pkt 2 i 3 ustawy	697 488,32	750 090,68	2 754 053,70	2 304 435,98	2 720 214,36	2 304 435,98	126 115,11	33 413,60	33 413,60	33 413,60	33 413,60	33 413,60	33 413,60	33 413,60	
12.3.1	- w tym finansowanie środkami określonymi w art. 5 ust. 1 pkt 2 ustawy	632 973,29	658 656,96	2 519 843,37	2 091 312,98	2 496 166,14	2 091 312,98	52 752,51	0,00	0,00	0,00	0,00	0,00	0,00	0,00	
12.3.2	Wydatki bieżące na realizację programu, projektu lub zadania wynikające wyłącznie z zawartych umów z podmiotem dysponującym środkami, o których mowa w art. 5 ust. 1 pkt 2 ustawy	697 488,32	750 090,68	2 754 053,70	2 304 435,98	2 720 214,36	2 304 435,98	126 115,11	33 413,60	33 413,60	33 413,60	33 413,60	33 413,60	33 413,60	33 413,60	
12.4	Wydatki majątkowe na programy, projekty lub zadania finansowane z udziałem środków, o których mowa w art. 5 ust. 1 pkt 2 i 3 ustawy	2 196 502,88	0,00	2 793 816,75	5 739 539,02	1 785 213,79	5 739 539,02	0,00	0,00	0,00	0,00	0,00	0,00	0,00	0,00	
12.4.1	- w tym finansowanie środkami określonymi w art. 5 ust. 1 pkt 2 ustawy	1 831 542,68	0,00	1 062 571,37	3 932 273,78	1 403 240,45	3 932 273,78	0,00	0,00	0,00	0,00	0,00	0,00	0,00	0,00	
12.4.2	Wydatki majątkowe na realizację programu, projektu lub zadania wynikające wyłącznie z zawartych umów z podmiotem dysponującym środkami, o których mowa w art. 5 ust. 1 pkt 2 ustawy	2 196 502,88	0,00	1 144 003,00	5 739 539,02	1 785 213,79	5 739 539,02	0,00	0,00	0,00	0,00	0,00	0,00	0,00	0,00	

Lp.	Wyszczególnienie	Wykonanie					Wykonanie				
		2015	2016	2017	2017	2017	2018	2019	2020	2021	
12.5	Wydatki na wkład krajowy w związku z umową na realizację programu, projektu lub zadania finansowanego z udziałem środków, o których mowa w art. 5 ust. 1 pkt 2 ustawy bez względu na stopień finansowania tymi środkami	429 475,23	91 424,72	315 641,96	606 021,56	1 999 759,97	73 362,60	33 413,60	0,00		
12.5.1	w tym w związku z już zawartą umową na realizację programu, projektu lub zadania	429 475,23	91 424,72	315 641,96	606 021,56	1 999 759,97	73 362,60	33 413,60	0,00		
12.6	Wydatki na wkład krajowy w związku z zawartą po dniu 1 stycznia 2013 r. umową na realizację programu, projektu lub zadania finansowanego w co najmniej 60% środkami, o których mowa w art. 5 ust. 1 pkt 2 ustawy	429 475,23	91 424,72	315 641,96	606 021,56	1 999 759,97	73 362,60	33 413,60	0,00		
12.6.1	w tym w związku z już zawartą umową na realizację programu, projektu lub zadania	429 475,23	91 424,72	315 641,96	606 021,56	1 999 759,97	73 362,60	33 413,60	0,00		
12.7	Przychody z tytułu kredytów, pożyczek, emisji papierów wartościowych powstające w związku z umową na realizację programu, projektu lub zadania finansowanego z udziałem środków, o których mowa w art. 5 ust. 1 pkt 2 ustawy bez względu na stopień finansowania tymi środkami	0,00	0,00	0,00	0,00	0,00	0,00	0,00	0,00		
12.7.1	w tym w związku z już zawartą umową na realizację programu, projektu lub zadania	0,00	0,00	0,00	0,00	0,00	0,00	0,00	0,00		
12.8	Przychody z tytułu kredytów, pożyczek, emisji papierów wartościowych powstające w związku z zawartą po dniu 1 stycznia 2013 r. umową na realizację programu, projektu lub zadania finansowanego w co najmniej 60% środkami, o których mowa w art. 5 ust. 1 pkt 2 ustawy	0,00	0,00	0,00	0,00	0,00	0,00	0,00	0,00		
12.8.1	w tym w związku z już zawartą umową na realizację programu, projektu lub zadania	0,00	0,00	0,00	0,00	0,00	0,00	0,00	0,00		
13	Kwoty dotyczące przejęcia i spłaty zobowiązań po samodzielnym publicznych zakładach opieki zdrowotnej oraz pokrycia ujemnego wyniku	x	x	x	x	x	x	x	x		
13.1	Kwota zobowiązań wynikających z przejęcia przez jednostkę samorządu terytorialnego zobowiązań po likwidowanych i przekształcanych samodzielnych zakładach opieki zdrowotnej	0,00	0,00	0,00	0,00	0,00	0,00	0,00	0,00		
13.2	Dochody budżetowe z tytułu dotacji celowej z budżetu państwa, o której mowa w art. 196 ustawy z dnia 15 kwietnia 2011 r. o działalności leczniczej (Dz.U. Nr 112, poz. 654, z późn. zm.)	0,00	0,00	0,00	0,00	0,00	0,00	0,00	0,00		
13.3	Wysokość zobowiązań podlegających umorzeniu, o którym mowa w art. 199 ustawy o działalności leczniczej	0,00	0,00	0,00	0,00	0,00	0,00	0,00	0,00		
13.4	Wydatki na spłatę przejętych zobowiązań samodzielnego publicznego zakładu opieki zdrowotnej i przekształconego na zasadach określonych w przepisach, o działalności leczniczej	0,00	0,00	0,00	0,00	0,00	0,00	0,00	0,00		
13.5	Wydatki na spłatę przejętych zobowiązań samodzielnego publicznego zakładu opieki zdrowotnej i likwidowanego na zasadach określonych w przepisach, o działalności leczniczej	0,00	0,00	0,00	0,00	0,00	0,00	0,00	0,00		
13.6	Wydatki na spłatę zobowiązań samodzielnego publicznego zakładu opieki zdrowotnej przejętych do końca 2011 r. na podstawie przepisów o zakładach opieki zdrowotnej	0,00	0,00	0,00	0,00	0,00	0,00	0,00	0,00		
13.7	Wydatki bieżące na pokrycie ujemnego wyniku finansowego samodzielnego publicznego zakładu opieki zdrowotnej	0,00	0,00	0,00	0,00	0,00	0,00	0,00	0,00		
14	Dane uzupełniające o długu i jego spłacie	x	x	x	x	x	x	x	x		
14.1	Spłaty rat kapitałowych oraz wykup papierów wartościowych, o których mowa w pkt. 5.1., wynikające wyłącznie z tytułu zobowiązań już zaciągniętych	2 807 849,73	1 414 905,48	1 559 905,40	1 559 905,40	2 046 045,07	1 231 963,16	1 236 963,16	1 106 963,16		
14.2	Kwota długu, którego planowana spłata dokonana się z wydatków budżetu	0,00	0,00	0,00	0,00	0,00	0,00	0,00	0,00		
14.3	Wydatki zmniejszające dług, w tym	0,00	0,00	0,00	0,00	0,00	0,00	0,00	0,00		
14.3.1	spłata zobowiązań wymaganych z lat poprzednich, innych niż w pkt 14.3.3	0,00	0,00	0,00	0,00	0,00	0,00	0,00	0,00		
14.3.2	związane z umowami zaliczonymi do tytułów dłużnych wliczanych do państwowego długu publicznego	0,00	0,00	0,00	0,00	0,00	0,00	0,00	0,00		
14.3.3	wpłaty z tytułu wymagalnych poręczeń i gwarancji	0,00	0,00	0,00	0,00	0,00	0,00	0,00	0,00		
14.4	Wynik operacji niesomowych wpływających na kwotę długu (m.in. umorzenia, różnice kursowe)	0,00	0,00	0,00	0,00	0,00	0,00	0,00	0,00		
15	Dane dotyczące emitowanych obligacji przychodowych	x	x	x	x	x	x	x	x		
16	Stopień niezachowania relacji określonych w art. 242-244 ustawy (dotyczy tylko JST objętych procedurą z art. 240a lub 240b)	x	x	x	x	x	x	x	x		

Lp.	Wyszczególnienie	2022		2023		2024		2025	
1	Dochody ogółem	70 714 605,01	70 714 605,01	70 714 605,01	70 714 605,01	70 714 605,01	70 714 605,01	70 714 605,01	70 714 605,01
1.1	Dochody bieżące	70 714 605,01	70 714 605,01	70 714 605,01	70 714 605,01	70 714 605,01	70 714 605,01	70 714 605,01	70 714 605,01
1.1.1	dochody z tytułu udziału w wpływach z podatku dochodowego od osób fizycznych	16 765 879,57	16 765 879,57	16 765 879,57	16 765 879,57	16 765 879,57	16 765 879,57	16 765 879,57	16 765 879,57
1.1.2	dochody z tytułu udziału we wpływach z podatku dochodowego od osób prawnych	316 231,00	316 231,00	316 231,00	316 231,00	316 231,00	316 231,00	316 231,00	316 231,00
1.1.3	podatki i opłaty	2 440 404,54	2 440 404,54	2 440 404,54	2 440 404,54	2 440 404,54	2 440 404,54	2 440 404,54	2 440 404,54
1.1.3.1	z podatka od nieruchomości	0,00	0,00	0,00	0,00	0,00	0,00	0,00	0,00
1.1.4	z subwencji ogólnej	35 814 082,88	35 814 082,88	35 814 082,88	35 814 082,88	35 814 082,88	35 814 082,88	35 814 082,88	35 814 082,88
1.1.5	z tytułu dotacji i środków przeznaczonych na cele bieżące	11 162 948,77	11 162 948,77	11 162 948,77	11 162 948,77	11 162 948,77	11 162 948,77	11 162 948,77	11 162 948,77
1.2	Dochody majątkowe, w tym	0,00	0,00	0,00	0,00	0,00	0,00	0,00	0,00
1.2.1	ze sprzedaży majątku	0,00	0,00	0,00	0,00	0,00	0,00	0,00	0,00
1.2.2	z tytułu dotacji oraz środków przeznaczonych na inwestycje	0,00	0,00	0,00	0,00	0,00	0,00	0,00	0,00
2	Wydatki ogółem	68 112 541,89	68 112 541,89	68 112 541,89	68 112 541,25	68 112 541,45	68 657 541,45	68 657 541,45	68 657 541,45
2.1	Wydatki bieżące, w tym:	67 512 541,89	67 512 541,89	67 512 541,89	67 512 541,25	67 512 541,45	68 057 541,45	68 057 541,45	68 057 541,45
2.1.1	z tytułu porzeceń i gwarancji	0,00	0,00	0,00	0,00	0,00	0,00	0,00	0,00
2.1.1.1	w tym: gwarancje i poręczenia	0,00	0,00	0,00	0,00	0,00	0,00	0,00	0,00
2.1.2	na spłatę przejętych zobowiązań samodzielnego publicznego zakładu opieki zdrowotnej przekształconego na zasadach określonych w przepisach o działalności leczniczej, w wysokości w jakiej nie podlegają sfinansowaniu dotacją z budżetu państwa	0,00	0,00	0,00	0,00	0,00	0,00	0,00	0,00
2.1.3	wydatki na obsługę długu, w tym:	242 675,06	242 675,06	171 249,29	171 249,29	99 490,24	99 490,24	28 514,26	28 514,26
2.1.3.1	odsetki i dyskonto określone w art. 243 ust. 1 ustawy, w tym:	0,00	0,00	0,00	0,00	0,00	0,00	0,00	0,00
2.1.3.1.1	odsetki i dyskonto podlegające wyłączeniu z limitu spłaty zobowiązań, o którym mowa w art. 243 ustawy, w terminie nie dłuższym niż 90 dni po zakończeniu programu, projektu lub zadania i otrzymaniu refundacji z tych środków (bez odsetek i dyskonta od zobowiązań na wkład krajowy)	0,00	0,00	0,00	0,00	0,00	0,00	0,00	0,00
2.1.3.1.2	odsetki i dyskonto podlegające wyłączeniu z limitu spłaty zobowiązań, o którym mowa w art. 243 ustawy, z tytułu zobowiązań zacięgniętych na wkład krajowy	0,00	0,00	0,00	0,00	0,00	0,00	0,00	0,00
2.2	Wydatki majątkowe	600 000,00	600 000,00	600 000,00	600 000,00	600 000,00	600 000,00	600 000,00	600 000,00
3	Wynik budżetu	2 602 063,12	2 602 063,12	2 602 063,12	2 602 063,76	2 057 063,56	2 057 063,56	2 057 063,56	2 057 063,56
4	Przechody budżetu	0,00	0,00	0,00	0,00	0,00	0,00	0,00	0,00
4.1	Nadwyżka budżetowa z lat ubiegłych	0,00	0,00	0,00	0,00	0,00	0,00	0,00	0,00
4.1.1	w tym na pokrycie deficytu budżetu	0,00	0,00	0,00	0,00	0,00	0,00	0,00	0,00
4.2	Wolne środki, o których mowa w art. 217 ust. 2 pkt 6 ustawy	0,00	0,00	0,00	0,00	0,00	0,00	0,00	0,00
4.2.1	w tym na pokrycie deficytu budżetu	0,00	0,00	0,00	0,00	0,00	0,00	0,00	0,00
4.3	Kredyty, pożyczki, emisje papierów wartościowych	0,00	0,00	0,00	0,00	0,00	0,00	0,00	0,00
4.3.1	w tym na pokrycie deficytu budżetu	0,00	0,00	0,00	0,00	0,00	0,00	0,00	0,00
4.4	Inne przychody niezwiązane z zacięgnięciem długu	0,00	0,00	0,00	0,00	0,00	0,00	0,00	0,00
4.4.1	w tym na pokrycie deficytu budżetu	0,00	0,00	0,00	0,00	0,00	0,00	0,00	0,00
5	Rachunki budżetu	0,00	0,00	0,00	0,00	0,00	0,00	0,00	0,00
5.1	Spłaty rat kapitałowych kredytów i pożyczek oraz wykup papierów wartościowych	2 602 063,12	2 602 063,12	2 602 063,12	2 602 063,76	2 057 063,56	2 057 063,56	2 057 063,56	2 057 063,56
5.1.1	w tym łączna kwota przypadających na dany rok kwot ustawowych wyłączeń z limitu spłaty zobowiązań, o którym mowa w art. 243 ustawy, z tego:	0,00	0,00	0,00	0,00	0,00	0,00	0,00	0,00
5.1.1.1	kwota przypadających na dany rok kwot ustawowych wyłączeń określonych w art. 243 ust. 3 ustawy	0,00	0,00	0,00	0,00	0,00	0,00	0,00	0,00
5.1.1.2	kwota przypadających na dany rok kwot ustawowych wyłączeń określonych w art. 243 ust. 3a ustawy	0,00	0,00	0,00	0,00	0,00	0,00	0,00	0,00
5.1.1.3	kwota przypadających na dany rok kwot ustawowych wyłączeń innych niż określone w art. 243 ustawy	0,00	0,00	0,00	0,00	0,00	0,00	0,00	0,00
5.2	Inne rozchody niezwiązane ze spłatą długu	0,00	0,00	0,00	0,00	0,00	0,00	0,00	0,00
6	Kwota długu	7 261 190,44	4 659 127,32	4 659 127,32	2 057 063,56	2 057 063,56	2 057 063,56	2 057 063,56	2 057 063,56
7	Kwota zobowiązań wynikających z przejęcia przez jednostkę samorządu terytorialnego zobowiązań po likwidowanych i przekształconych jednostkach zaliczanych do sektora finansów publicznych	0,00	0,00	0,00	0,00	0,00	0,00	0,00	0,00
8	Relacja zrównoważenia wydatków bieżących, o której mowa w art. 242 ustawy	X	X	X	X	X	X	X	X
8.1	Różnica między dochodami bieżącymi a wydatkami bieżącymi	3 202 063,12	3 202 063,12	3 202 063,12	3 202 063,76	2 657 063,56	2 657 063,56	2 657 063,56	2 657 063,56
8.2	Różnica między dochodami bieżącymi, skorygowanymi o środki a wydatkami bieżącymi, pomniejszonymi o wydatki	3 202 063,12	3 202 063,12	3 202 063,12	3 202 063,76	2 657 063,56	2 657 063,56	2 657 063,56	2 657 063,56

Lp.	Wyszczególnienie	2022		2023	2024	2025
		x		x	x	x
9	Wskaźnik spłaty zobowiązań					
9.1	Wskaźnik planowanej łącznej kwoty spłaty zobowiązań, o której mowa w art. 243 ust. 1 ustawy do dochodów, bez uwzględnienia zobowiązań związku współtworzonego przez jednostkę samorządu terytorialnego i bez uwzględnienia ustawowych wyłączeń przypadających na dany rok	4,02%		3,92%	3,82%	2,95%
9.2	Wskaźnik planowanej łącznej kwoty spłaty zobowiązań, o której mowa w art. 243 ust. 1 ustawy do dochodów, bez uwzględnienia zobowiązań związku współtworzonego przez jednostkę samorządu terytorialnego, po uwzględnieniu ustawowych wyłączeń przypadających na dany rok	4,02%		3,92%	3,82%	2,95%
9.3	Kwota zobowiązań związku współtworzonego przez jednostkę samorządu terytorialnego przypadających do spłaty w danym roku budżetowym, podlegająca doliczeniu zgodnie z art. 244 ustawy	0,00		0,00	0,00	0,00
9.4	Wskaźnik planowanej łącznej kwoty spłaty zobowiązań, o której mowa w art. 243 ust. 1 ustawy do dochodów, po uwzględnieniu zobowiązań związku współtworzonego przez jednostkę samorządu terytorialnego oraz po uwzględnieniu ustawowych wyłączeń przypadających na dany rok	4,02%		3,92%	3,82%	2,95%
9.5	Wskaźnik dochodów bieżących powiększonych o dochody ze sprzedaży majątku oraz pomniejszonych o wydatki bieżące, do dochodów budżetu, ustalony dla danego roku (wskaźnik jednoroczny)	4,53%		4,53%	4,53%	3,76%
9.6	Dopuszczalny wskaźnik spłaty zobowiązań określony w art. 243 ustawy, po uwzględnieniu ustawowych wyłączeń o średnią arytmetyczną z 3 poprzednich lat	5,48%		5,20%	4,72%	4,53%
9.6.1	Dopuszczalny wskaźnik spłaty zobowiązań określony w art. 243 ustawy, po uwzględnieniu ustawowych wyłączeń, obliczony w oparciu o wykonanie roku poprzedzającego pierwszy rok prognozy (wskaźnik ustalony w oparciu o średnią arytmetyczną z 3 poprzednich lat)	5,48%		5,20%	4,72%	4,53%
9.7	Informacja o spełnieniu wskaźnika spłaty zobowiązań określonego w art. 243 ustawy, po uwzględnieniu zobowiązań związku współtworzonego przez jednostkę samorządu terytorialnego oraz po uwzględnieniu ustawowych wyłączeń, obliczonego w oparciu o plan 3 kwartałów roku poprzedzającego rok budżetowy	Spełniona	Spełniona	Spełniona	Spełniona	Spełniona
9.7.1	Informacja o spełnieniu wskaźnika spłaty zobowiązań określonego w art. 243 ustawy, po uwzględnieniu zobowiązań związku współtworzonego przez jednostkę samorządu terytorialnego oraz po uwzględnieniu ustawowych wyłączeń, obliczonego w oparciu o wykonanie roku poprzedzającego rok budżetowy	Spełniona	Spełniona	Spełniona	Spełniona	Spełniona
10	Przeznaczenie prognozowanej nadwyżki budżetowej, w tym na:					
10.1	Spłaty kredytów, pożyczek i wykup papierów wartościowych	2 602 063,12	2 602 063,12	2 602 063,12	2 602 063,76	2 057 063,56
11	Informacje uzupełniające o wybranych rodzajach wydatków budżetowych					
11.1	Wydatki bieżące na wynagrodzenia i składki od nich naliczane	43 953 623,64	43 953 623,64	43 953 623,64	43 953 623,64	
11.2	Wydatki związane z funkcjonowaniem organów jednostki samorządu terytorialnego	8 540 271,01	8 540 271,01	8 540 271,01	8 540 271,01	8 540 271,01
11.3	Wydatki objęte limitem, o którym mowa w art. 226 ust. 3 pkt 4 ustawy	0,00	0,00	0,00	0,00	0,00
11.3.1	bieżące	0,00	0,00	0,00	0,00	0,00
11.3.2	majątkowe	0,00	0,00	0,00	0,00	0,00
11.4	Wydatki inwestycyjne kontynuowane	0,00	0,00	0,00	0,00	0,00
11.5	Nowe wydatki inwestycyjne	0,00	0,00	0,00	0,00	0,00
11.6	Wydatki majątkowe w formie dotacji	600 000,00	600 000,00	600 000,00	600 000,00	600 000,00
12	Finansowanie programów, projektów lub zadań realizowanych z udziałem środków, o których mowa w art. 5 ust. 1 pkt 2 i 3 ustawy					
12.1	Dochody bieżące na programy, projekty lub zadania finansowane z udziałem środków, o których mowa w art. 5 ust. 1 pkt 2 i 3 ustawy	x	x	x	x	x
12.1.1	- w tym środki określone w art. 5 ust. 1 pkt 2 ustawy	0,00	0,00	0,00	0,00	0,00
12.1.1.1	- w tym środki określone w art. 5 ust. 1 pkt 2 ustawy wynikające wyłącznie z zawartych umów na realizację programu, projektu lub zadania	0,00	0,00	0,00	0,00	0,00
12.2	Dochody majątkowe na programy, projekty lub zadania finansowane z udziałem środków, o których mowa w art. 5 ust. 1 pkt 2 i 3 ustawy	0,00	0,00	0,00	0,00	0,00
12.2.1	- w tym środki określone w art. 5 ust. 1 pkt 2 ustawy	0,00	0,00	0,00	0,00	0,00
12.2.1.1	- w tym środki określone w art. 5 ust. 1 pkt 2 ustawy wynikające wyłącznie z zawartych umów na realizację programu, projektu lub zadania	0,00	0,00	0,00	0,00	0,00
12.3	Wydatki bieżące na programy, projekty lub zadania finansowane z udziałem środków, o których mowa w art. 5 ust. 1 pkt 2 i 3 ustawy	0,00	0,00	0,00	0,00	0,00
12.3.1	- w tym finansowane środkami określonymi w art. 5 ust. 1 pkt 2 ustawy	0,00	0,00	0,00	0,00	0,00
12.3.2	Wydatki bieżące na realizację programu, projektu lub zadania wynikające wyłącznie z zawartych umów z podmiotem dysponującym środkami, o których mowa w art. 5 ust. 1 pkt 2 ustawy	0,00	0,00	0,00	0,00	0,00
12.4	Wydatki majątkowe na programy, projekty lub zadania finansowane z udziałem środków, o których mowa w art. 5 ust. 1 pkt 2 i 3 ustawy	0,00	0,00	0,00	0,00	0,00
12.4.1	- w tym finansowane środkami określonymi w art. 5 ust. 1 pkt 2 ustawy	0,00	0,00	0,00	0,00	0,00
12.4.2	Wydatki majątkowe na realizację programu, projektu lub zadania wynikające wyłącznie z zawartych umów z podmiotem dysponującym środkami, o których mowa w art. 5 ust. 1 pkt 2 ustawy	0,00	0,00	0,00	0,00	0,00

Lp.	Wyszczególnienie	2022	2023	2024	2025
12.5	Wydatki na wkład krajowy w związku z umową na realizację programu, projektu lub zadania finansowanego z udziałem środków, o których mowa w art. 5 ust. 1 pkt 2 ustawy bez względu na stopień finansowania tytułi środkami	0,00	0,00	0,00	0,00
12.5.1	w tym w związku z już zawartą umową na realizację programu, projektu lub zadania	0,00	0,00	0,00	0,00
12.6	Wydatki na wkład krajowy w związku z zawartą po dniu 1 stycznia 2013 r. umową na realizację programu, projektu lub zadania finansowanego w co najmniej 60% środkami, o których mowa w art. 5 ust. 1 pkt 2 ustawy	0,00	0,00	0,00	0,00
12.6.1	w tym w związku z już zawartą umową na realizację programu, projektu lub zadania	0,00	0,00	0,00	0,00
12.7	Przychody z tytułu kredytów, pożyczek, emisji papierów wartościowych powstające w związku z umową na realizację programu, projektu lub zadania finansowanego z udziałem środków, o których mowa w art. 5 ust. 1 pkt 2 ustawy bez względu na stopień finansowania tytułi środkami	0,00	0,00	0,00	0,00
12.7.1	w tym w związku z już zawartą umową na realizację programu, projektu lub zadania	0,00	0,00	0,00	0,00
12.8	Przychody z tytułu kredytów, pożyczek, emisji papierów wartościowych powstające w związku z zawartą po dniu 1 stycznia 2013 r. umową na realizację programu, projektu lub zadania finansowanego w co najmniej 60% środkami, o których mowa w art. 5 ust. 1 pkt 2 ustawy	0,00	0,00	0,00	0,00
12.8.1	w tym w związku z już zawartą umową na realizację programu, projektu lub zadania	0,00	0,00	0,00	0,00
13	Kwoty dotyczące przejęcia i spłaty zobowiązań po samodzielnym publicznych zakładach opieki zdrowotnej oraz pokrycia ujemnego wyniku	x	x	x	x
13.1	Kwota zobowiązań wynikających z przejęcia przez jednostkę samorządu terytorialnego zobowiązań po likwidowanych i przekształconych samodzielnym publicznych zakładach opieki zdrowotnej	0,00	0,00	0,00	0,00
13.2	Dochoły budżetowe z tytułu dotacji celowej z budżetu państwa, o której mowa w art. 136 ustawy z dnia 15 kwietnia 2011 r. o działalności leczniczej (Dz.U. Nr 112, poz. 654, z późn. zm.)	0,00	0,00	0,00	0,00
13.3	Wysokość zobowiązań podlegających umorzeniu, o którym mowa w art. 190 ustawy o działalności leczniczej	0,00	0,00	0,00	0,00
13.4	Wydatki na spłatę przejętych zobowiązań samodzielnego publicznego zakładu opieki zdrowotnej przekształconego na zasadach określonych w przepisach o działalności leczniczej	0,00	0,00	0,00	0,00
13.5	Wydatki na spłatę przejętych zobowiązań samodzielnego publicznego zakładu opieki zdrowotnej likwidowanego na zasadach określonych w przepisach o działalności leczniczej	0,00	0,00	0,00	0,00
13.6	Wydatki na spłatę zobowiązań samodzielnego publicznego zakładu opieki zdrowotnej przejętych do końca 2011 r. na podstawie przepisów o zakładach opieki zdrowotnej	0,00	0,00	0,00	0,00
13.7	Wydatki bieżące na pokrycie ujemnego wyniku finansowego samodzielnego publicznego zakładu opieki zdrowotnej	0,00	0,00	0,00	0,00
14	Dane uzupełniające o dług i jego spłatę	x	x	x	x
14.1	Spłaty rat kapitałowych oraz wykup papierów wartościowych, o których mowa w pkt. 5.1., wynikające wyłącznie z tytułu zobowiązań już zaciągniętych	1 106 963,16	1 106 963,16	1 106 963,80	438 036,68
14.2	Kwota długu, którego planowana spłata dokona się z wydatków budżetu	0,00	0,00	0,00	0,00
14.3	Wydatki zmniejszające dług, w tym	0,00	0,00	0,00	0,00
14.3.1	spłata zobowiązań wymagalnych z lat poprzednich, imych niż w pkt. 14.3.3	0,00	0,00	0,00	0,00
14.3.2	związane z umowami zaliczonymi do tytułów dłużnych wliczanych do państwowego długu publicznego	0,00	0,00	0,00	0,00
14.3.3	wypłaty z tytułu wymagalnych poręczeń i gwarancji	0,00	0,00	0,00	0,00
14.4	Wynik operacji niemasowych wpływających na kwotę długu (m.in. umorzenia, różnice kursowe)	0,00	0,00	0,00	0,00
15	Dane dotyczące emitowanych obligacji przychodowych	x	x	x	x
16	Stopień niezachowania rezerwy określonych w art. 242-244 ustawy (dotyczy tylko JST objętych procedurą z art. 240a lub 240b)	x	x	x	x

PRZEWODNICZĄCY RADY



Krzysztof Górski

**Objaśnienia do zmian w Wieloletniej Prognozie Finansowej Powiatu Łowickiego
na lata 2018- 2021**

Załącznik Nr 1

Wprowadza się zmiany w dochodach i wydatkach zgodnie ze zmianami dokonanymi uchwałami Rady Powiatu Łowickiego i Zarządu Powiatu Łowickiego w sprawie zmian budżetu:

- zwiększono przychody budżetu o kwotę 381.778,00 zł stanowiące „Wolne środki, o których mowa w art. 217 ust.2 pkt 6 ustawy”;
- zabezpieczono środki na realizację inwestycji drogowych;
- zabezpieczono środki na dotacje dla Muzeum w Łowiczu- 35.925,00 zł;
- zwiększono dochody i wydatki bieżące w związku z obsługą cudzoziemców w zakresie wydawania zezwoleń na pracę oraz oświadczeń o powierzeniu pracy cudzoziemcowi- 62.300,00 zł

Utworzono zadania inwestycyjne:

- „Zakup zamiatarki ciągnikowej”- 20.000,00 zł;
- „Zakup sprzętu elektronicznego i łączności, informatycznego, w tym oprogramowania i licencji, transportowego, pływającego, uzbrojenia, techniki specjalnej, kwaterunkowego i gospodarczego, szkoleniowego i sportowego, medycznego oraz pozostałego”- 16.000,00 zł

PRZEWODNICZACY RADY


Krzysztof Górski