

UCHWAŁA NR .....L.312.2018  
RADY POWIATU ŁOWICKIEGO

z dnia 27 czerwca 2018 r.

zmieniająca uchwałę Nr XLIII/260/2017 Rady Powiatu Łowickiego z dnia 27 grudnia 2017 roku w sprawie uchwalenia Wieloletniej Prognozy Finansowej Powiatu Łowickiego na lata 2018- 2021

Na podstawie art. 226, art. 227, art. 228, art. 229, art. 230 ust. 6 ustawy z dnia 27 sierpnia 2009 roku o finansach publicznych (Dz. U. z 2017 r. poz. 2077 oraz z 2018 r. poz. 1000) oraz art. 12 pkt 11 ustawy z dnia 5 czerwca 1998 r. o samorządzie powiatowym (Dz. U. z 2018 r. poz. 995 i 1000) Rada Powiatu Łowickiego uchwala, co następuje:


§ 1. W uchwale Nr XLIII/260/2017 Rady Powiatu Łowickiego z dnia 27 grudnia 2017 r. w sprawie uchwalenia Wieloletniej Prognozy Finansowej Powiatu Łowickiego na lata 2018 - 2021 zmienia się:

- 1) załącznik nr 1 „Wieloletnia Prognoza Finansowa na lata 2018 – 2021”, który otrzymuje brzmienie określone w załączniku nr 1 do niniejszej uchwały;
- 2) załącznik nr 2 „Wykaz przedsięwzięć do WPF na lata 2018 – 2021”, który otrzymuje brzmienie określone w załączniku nr 2 do niniejszej uchwały.

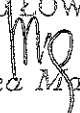
§ 2. Przyjmuje się objaśnienia do wprowadzonych niniejszą uchwałą zmian w Wieloletniej Prognozie Finansowej Powiatu Łowickiego na lata 2018 - 2021 zgodnie z załącznikiem nr 3 do niniejszej uchwały.

§ 3. Uchwała wchodzi w życie z dniem podjęcia.

PRZEWODNICZĄCY RADY

  
Krzysztof Górski

SKARBNIK  
POWIATU ŁOWICKIEGO

  
Monika Mamcarz

RADCA PRAWNY

  
Anna Motuk  
Ld-M-1619



Załącznik Nr 1  
do Uchwały Nr 113/2018/XXI  
Rady Powiatu Łowickiego z dnia 27 czerwca 2018 r.

**Wieloletnia Prognoza Finansowa na lata 2018 - 2021**  
z ewPW

Lp.	Wyszczególnienie	Wykonanie					Wykonanie				
		2015	2016	2017	2018	2019	2020	2021			
1	Dochody ogółem	70 060 787,28	69 064 809,59	73 929 021,99	77 803 699,69	69 528 044,13	70 714 605,02	70 714 605,01			
1.1	Dochody bieżące	64 614 880,83	67 550 835,88	69 422 482,59	71 568 610,40	69 528 044,13	70 714 605,02	70 714 605,01			
1.1.1	dochody z tytułu udziału we wpływach z podatku dochodowego od osób fizycznych	11 885 059,00	13 035 969,00	13 828 302,00	14 142 165,00	15 207 147,00	16 765 879,57	16 765 879,57			
1.1.2	dochody z tytułu udziału we wpływach z podatku dochodowego od osób prawnych	320 935,28	290 711,84	309 000,00	316 950,40	313 100,00	316 231,00	316 231,00			
1.1.3	podatki i opłaty	2 159 438,16	2 331 079,20	2 246 440,66	2 294 659,17	2 392 553,47	2 440 404,54	2 440 404,54			
1.1.3.1	z podatku od nieruchomości	0,00	0,00	0,00	0,00	0,00	0,00	0,00			
1.1.3.2	z subwencji ogólnej	34 884 692,00	35 171 796,00	35 509 937,00	35 563 804,00	35 459 488,00	35 814 082,88	35 814 082,88			
1.1.5	z tytułu dotacji i środków przeznaczonych na cele bieżące	10 389 970,18	11 599 854,36	13 164 793,75	14 507 711,48	14 020 372,49	11 052 424,52	11 162 948,77			
1.2	Dochody majątkowe, w tym	5 445 906,45	1 513 673,71	4 506 539,40	3 496 060,45	6 141 023,78	0,00	0,00			
1.2.1	ze sprzedaży majątku	603 538,20	5 210,00	2 830 877,00	800 000,00	0,00	0,00	0,00			
1.2.2	z tytułu dotacji oraz środków przeznaczonych na inwestycje	4 840 368,25	1 508 163,71	1 675 662,40	1 599 741,28	5 341 023,78	0,00	0,00			
2	Wydatki ogółem	69 348 871,99	69 274 332,81	78 292 176,42	75 534 863,47	66 800 981,01	67 982 541,90	68 112 541,89			
2.1	Wydatki bieżące, w tym:	60 190 803,99	62 554 033,45	67 050 839,67	66 085 784,81	65 600 981,01	66 482 541,90	67 112 541,89			
2.1.1	z tytułu porządku i gwarancji	0,00	0,00	48 661,00	0,00	0,00	0,00	0,00			
2.1.1.1	w tym: gwarancje i poręczenia podlegające wyłączeniu z limitu spłaty zobowiązań, o którym mowa w art. 243 ustawy	0,00	0,00	0,00	0,00	0,00	0,00	0,00			
2.1.2	na spłatę przejętych zobowiązań samodzielnego publicznego zakładu opieki zdrowotnej przekształconego na zasadach określonych w przepisach o działalności leczniczej, w wysokości w jakiej nie podlegają finansowaniu dotacją z budżetu państwa	0,00	0,00	0,00	0,00	0,00	0,00	0,00			
2.1.3	wydatki na obsługę długu, w tym:	255 317,09	252 674,99	342 035,77	253 898,64	430 551,73	398 740,45	313 836,14			
2.1.3.1	odsetki i dyskonto określone w art. 243 ust. 1 ustawy, w tym:	255 317,09	252 674,99	342 035,77	253 898,64	430 551,73	398 740,45	313 836,14			
2.1.3.1.1	odsetki i dyskonto podlegające wyłączeniu z limitu spłaty zobowiązań, o którym mowa w art. 243 ustawy, w terminie nie dłuższym niż 90 dni po zakończeniu programu, projektu lub zadania i otrzymaniu refundacji z tych środków (bez odsetek i dyskonta od zobowiązań na wkład krajowy)	0,00	0,00	0,00	0,00	0,00	0,00	0,00			
2.1.3.1.2	odsetki i dyskonto podlegające wyłączeniu z limitu spłaty zobowiązań, o którym mowa w art. 243 ustawy, z tytułu zobowiązań zaciąganych na wkład krajowy	0,00	0,00	0,00	0,00	0,00	0,00	0,00			
2.2	Wydatki majątkowe	9 158 068,00	6 720 329,36	11 241 336,75	9 469 076,66	16 967 017,02	1 500 000,00	1 000 000,00			
3	Wynik budżetu	711 915,29	-209 833,22	-4 363 154,43	-470 192,62	-8 469 559,83	2 727 063,12	2 602 063,12			
4	Przechoły budżetu	5 266 305,01	4 530 698,39	5 958 627,83	6 437 039,69	10 429 432,98	0,00	0,00			
4.1	Nachyłka budżetowa z lat ubiegłych	0,00	0,00	0,00	0,00	0,00	0,00	0,00			
4.1.1	w tym na pokrycie deficytu budżetu	0,00	0,00	0,00	0,00	0,00	0,00	0,00			
4.2	Wolne środki, o których mowa w art. 217 ust.2 pkt 6 ustawy	2 538 455,28	3 170 370,57	2 409 935,83	2 905 969,69	3 429 432,90	0,00	0,00			
4.2.1	w tym na pokrycie deficytu budżetu	209 823,22	209 823,22	2 409 935,83	0,00	3 429 432,90	0,00	0,00			
4.3	Kredyty, pożyczki, emisja papierów wartościowych	2 707 869,73	1 360 327,82	3 548 692,00	3 531 130,00	7 000 000,00	0,00	0,00			
4.3.1	w tym na pokrycie deficytu budżetu	0,00	0,00	1 953 218,60	470 192,62	4 980 126,93	0,00	0,00			
4.4	Inne przychody niezwiązane z zaciąganiem długu	0,00	0,00	0,00	0,00	0,00	0,00	0,00			
4.4.1	w tym na pokrycie deficytu budżetu	0,00	0,00	0,00	0,00	0,00	0,00	0,00			
5	Rozchody budżetu	2 807 869,73	1 414 905,48	1 595 473,40	1 595 473,40	2 019 873,07	2 732 063,12	2 602 063,12			
5.1	Spłaty rat kapitałowych kredytów i pożyczek oraz wykup papierów wartościowych	2 807 869,73	1 414 905,48	1 595 473,40	1 595 473,40	2 019 873,07	2 732 063,12	2 602 063,12			
5.1.1	w tym łączna kwota przypadających na dany rok kwot ustawowych wyłączeń z limitu spłaty zobowiązań, o którym mowa w art. 243 ustawy, z tego:	0,00	0,00	0,00	0,00	0,00	0,00	0,00			
5.1.1.1	kwota przypadająca na dany rok kwot ustawowych wyłączeń określonych w art. 243 ust. 3 ustawy	0,00	0,00	0,00	0,00	0,00	0,00	0,00			
5.1.1.2	kwota przypadająca na dany rok kwot ustawowych wyłączeń określonych w art. 243 ust. 3a ustawy	0,00	0,00	0,00	0,00	0,00	0,00	0,00			
5.1.1.3	kwota przypadająca na dany rok kwot ustawowych wyłączeń innych niż określone w art. 243 ustawy	0,00	0,00	0,00	0,00	0,00	0,00	0,00			
5.2	Inne rozchody niezwiązane ze spłatą długu	0,00	0,00	0,00	0,00	0,00	0,00	0,00			
6	Kwota długu	11 089 409,05	11 034 831,39	12 988 049,59	17 924 442,92	15 197 379,80	12 465 316,68	9 853 253,56			
7	Kwota zobowiązań wynikających z przejęcia przez jednostkę samorządu terytorialnego zobowiązań po likwidowanych i przekształconych jednostkach zaliczanych do sektora finansów publicznych	0,00	0,00	0,00	0,00	0,00	0,00	0,00			
8	Relacja zrównoważenia wydatków bieżących, o której mowa w art. 242 ustawy	4 424 076,84	4 996 832,43	2 371 642,92	2 416 433,41	3 927 063,12	4 232 063,12	3 602 063,12			
8.1	Różnica między dochodami bieżącymi a wydatkami bieżącymi	6 982 532,12	8 167 203,00	4 781 578,75	5 845 866,31	3 927 063,12	4 232 063,12	3 602 063,12			
8.2	Różnica między dochodami bieżącymi, skorygowanymi o środki a wydatkami bieżącymi, pomniejszonymi o wydatki	0,00	0,00	0,00	0,00	0,00	0,00	0,00			



Lp.	Wyszczególnienie	Wykonanie					Wykonanie				
		2015	2016	2017	2017	2017	2018	2019	2020	2021	
9	Wskaźnik spłaty zobowiązań	x	x	x	x	x	x	x	x	x	
9.1	Wskaźnik planowanej łącznej kwoty spłaty zobowiązań, o której mowa w art. 243 ust. 1 ustawy, do dochodów, bez uwzględnienia zobowiązań związku współtworzonego przez jednostkę samorządu terytorialnego i bez uwzględnienia ustawowych wyłączeń przypadających na dany rok	4,37%	2,41%	2,69%	2,46%	3,15%	4,60%	4,43%	4,12%		
9.2	Wskaźnik planowanej łącznej kwoty spłaty zobowiązań, o której mowa w art. 243 ust. 1 ustawy do dochodów, bez uwzględnienia zobowiązań związku współtworzonego przez jednostkę samorządu terytorialnego, po uwzględnieniu ustawowych wyłączeń przypadających na dany rok	4,37%	2,41%	2,69%	2,46%	3,15%	4,60%	4,43%	4,12%		
9.3	Kwota zobowiązań związku współtworzonego przez jednostkę samorządu terytorialnego przypadających do spłaty w danym roku budżetowym, podlegających doliczeniu zgodnie z art. 244 ustawy	0,00	0,00	0,00	0,00	0,00	0,00	0,00	0,00		
9.4	Wskaźnik planowanej łącznej kwoty spłaty zobowiązań, o której mowa w art. 243 ust. 1 ustawy do dochodów, po uwzględnieniu zobowiązań związku współtworzonego przez jednostkę samorządu terytorialnego oraz po uwzględnieniu ustawowych wyłączeń przypadających na dany rok	4,37%	2,41%	2,69%	2,46%	3,15%	4,60%	4,43%	4,12%		
9.5	Wskaźnik dochodów bieżących powiększonych o dochody ze sprzedaży majątku oraz pomniejszonych o wydatki bieżące, do dochodów budżetu, ustalony dla danego roku (wskaźnik techniczny)	7,18%	7,24%	7,04%	11,10%	4,13%	5,65%	5,98%	5,09%		
9.6	Dopuszczalny wskaźnik spłaty zobowiązań określony w art. 243 ustawy, po uwzględnieniu ustawowych wyłączeń, obliczony w oparciu o plan 3 kwartału roku poprzedzającego pierwszy rok prognozy (wskaźnik ustalony w oparciu o średnią arytmetyczną z 3 poprzednich lat)	x	x	x	x	7,15%	6,14%	5,61%	5,25%		
9.6.1	Dopuszczalny wskaźnik spłaty zobowiązań określony w art. 243 ustawy, po uwzględnieniu ustawowych wyłączeń, obliczony w oparciu o wykonanie roku poprzedzającego pierwszy rok prognozy (wskaźnik ustalony w oparciu o średnią arytmetyczną z 3 poprzednich lat)	x	x	x	x	8,51%	7,49%	6,96%	5,25%		
9.7	Informacja o spełnieniu wskaźnika spłaty zobowiązań określonego w art. 243 ustawy, po uwzględnieniu zobowiązań związku współtworzonego przez jednostkę samorządu terytorialnego oraz po uwzględnieniu ustawowych wyłączeń, obliczonego w oparciu o plan 3 kwartałów roku poprzedzającego rok budżetowy	x	x	x	x	Spełniona	Spełniona	Spełniona	Spełniona		
9.7.1	Informacja o spełnieniu wskaźnika spłaty zobowiązań określonego w art. 243 ustawy, po uwzględnieniu zobowiązań związku współtworzonego przez jednostkę samorządu terytorialnego oraz po uwzględnieniu ustawowych wyłączeń, obliczonego w oparciu o wykonanie roku poprzedzającego rok budżetowy	x	x	x	x	Spełniona	Spełniona	Spełniona	Spełniona		
10	Przeznaczenie programowanej nadwyżki budżetowej, w tym na:	0,00	0,00	0,00	0,00	0,00	2 727 063,12	2 732 063,12	2 602 063,12		
10.1	Spłaty kredytów, pożyczek i wykup papierów wartościowych	0,00	0,00	0,00	0,00	0,00	0,00	2 727 063,12	2 602 063,12		
11	Informacje uzupełniające o wybranych rodzajach wydatków budżetowych										
11.1	Wydatki bieżące na wynagrodzenia i składki od nich naliczane	39 674 730,88	40 494 980,80	42 758 219,57	42 336 804,92	43 199 934,61	43 516 439,25	43 953 623,64	43 953 623,64		
11.2	Wydatki związane z funkcjonowaniem organów jednostki samorządu terytorialnego	6 703 467,00	7 230 854,05	7 935 787,25	7 631 499,93	8 624 365,93	8 455 713,87	8 540 271,01	8 540 271,01		
11.3	Wydatki objęte limitem, o którym mowa w art. 226 ust. 3 pkt 4 ustawy	2 797 078,61	1 200 883,90	5 713 870,45	6 838 064,65	1 500 266,09	406 115,11	33 413,60	0,00		
11.3.1	bieżące	455 420,47	751 143,99	2 754 053,70	2 720 214,36	1 485 266,09	206 115,11	33 413,60	0,00		
11.3.2	majątkowe	2 341 658,14	449 739,91	2 959 816,75	4 117 850,29	15 000,00	200 000,00	0,00	0,00		
11.4	Wydatki inwestycyjne kontynuowane	2 406 513,78	0,00	2 637 210,25	1 741 432,37	6 839 539,02	209 000,00	0,00	0,00		
11.5	Nowe wydatki inwestycyjne	6 276 563,59	6 520 351,53	8 037 838,50	7 208 146,64	9 855 946,00	1 000 000,00	1 500 000,00	1 000 000,00		
11.6	Wydatki majątkowe w formie dotacji	374 990,63	199 977,83	566 268,00	519 499,65	245 360,00	0,00	0,00	0,00		
12	Finansowanie programów, projektów lub zadań realizowanych z udziałem środków, o których mowa w art. 5 ust. 1 pkt 2 i 3 ustawy	x	x	x	x	x	x	x	x		
12.1	Dochody bieżące na programy, projekty lub zadania finansowane z udziałem środków, o których mowa w art. 5 ust. 1 pkt 2 i 3 ustawy	494 051,90	956 274,00	2 320 636,79	3 029 555,67	1 413 854,37	52 752,51	0,00	0,00		
12.1.1	- w tym środki określone w art. 5 ust. 1 pkt 2 ustawy	465 847,05	937 722,97	2 241 776,14	2 965 453,08	1 364 986,35	52 752,51	0,00	0,00		
12.1.1.1	- w tym środki określone w art. 5 ust. 1 pkt 2 ustawy wynikające wyłącznie z zawartych umów na realizację programu, projektu lub zadania	465 847,05	937 722,97	2 241 776,14	2 965 453,08	1 364 986,35	52 752,51	0,00	0,00		
12.2	Dochody majątkowe na programy, projekty lub zadania finansowane z udziałem środków, o których mowa w art. 5 ust. 1 pkt 2 i 3 ustawy	1 844 150,86	2 787,23	1 065 592,40	57 183,50	3 932 273,78	0,00	0,00	0,00		
12.2.1	- w tym środki określone w art. 5 ust. 1 pkt 2 ustawy	1 832 888,36	2 787,23	1 062 571,37	54 162,47	3 932 273,78	0,00	0,00	0,00		
12.2.1.1	- w tym środki określone w art. 5 ust. 1 pkt 2 ustawy wynikające wyłącznie z zawartych umów na realizację programu, projektu lub zadania	1 832 888,36	2 787,23	1 062 571,37	54 162,47	3 932 273,78	0,00	0,00	0,00		
12.3	Wydatki bieżące na programy, projekty lub zadania finansowane z udziałem środków, o których mowa w art. 5 ust. 1 pkt 2 i 3 ustawy	697 488,32	750 090,68	2 754 033,70	2 720 214,36	2 304 435,98	126 115,11	33 413,60	0,00		
12.3.1	- w tym finansowane środkami określonymi w art. 5 ust. 1 pkt 2 ustawy	632 973,29	658 656,96	2 519 843,37	2 496 166,14	2 091 312,98	52 752,51	0,00	0,00		
12.3.2	Wydatki bieżące na realizację programu, projektu lub zadania wynikające wyłącznie z zawartych umów z podmiotem dysponującym środkami, o których mowa w art. 5 ust. 1 pkt 2 ustawy	697 488,32	750 090,68	2 754 033,70	2 720 214,36	2 304 435,98	126 115,11	33 413,60	0,00		
12.4	Wydatki majątkowe na programy, projekty lub zadania finansowane z udziałem środków, o których mowa w art. 5 ust. 1 pkt 2 i 3 ustawy	2 196 502,88	0,00	2 793 816,75	1 785 213,79	5 739 539,02	0,00	0,00	0,00		
12.4.1	- w tym finansowane środkami określonymi w art. 5 ust. 1 pkt 2 ustawy	1 831 562,68	0,00	1 062 571,37	1 403 240,45	3 932 273,78	0,00	0,00	0,00		
12.4.2	Wydatki majątkowe na realizację programu, projektu lub zadania wynikające wyłącznie z zawartych umów z podmiotem dysponującym środkami, o których mowa w art. 5 ust. 1 pkt 2 ustawy	2 196 502,88	0,00	1 144 003,00	1 785 213,79	5 739 539,02	0,00	0,00	0,00		

Vertical column of text, possibly bleed-through from the reverse side of the page. The text is extremely faint and illegible.

Small mark or character on the right margin.

Small mark or character on the right margin.

Wykonanie Plan 3 kw. Wykonanie

lp.	Wykazanie	2015	2016	2017	2017	2017	2018	2019	2020	2021
12.5	Wydatki na wkład krajowy w związku z umową na realizację programu, projektu lub zadania finansowanego z udziałem środków, o których mowa w art. 5 ust. 1 pkt 2 ustawy bez względu na stopień finansowania tymi środkami	429 475,23	91 424,72	315 641,96	606 021,56	1 999 759,97	73 362,60	33 413,60	0,00	0,00
12.5.1	w tym w związku z już zawartą umową na realizację programu, projektu lub zadania	429 475,23	91 424,72	315 641,96	606 021,56	1 999 759,97	73 362,60	33 413,60	0,00	0,00
12.6	Wydatki na wkład krajowy w związku z zawartą po dniu 1 stycznia 2013 r. umową na realizację programu, projektu lub zadania finansowanego w co najmniej 60% środkami, o których mowa w art. 5 ust. 1 pkt 2 ustawy	429 475,23	91 424,72	315 641,96	606 021,56	1 999 759,97	73 362,60	33 413,60	0,00	0,00
12.6.1	w tym w związku z już zawartą umową na realizację programu, projektu lub zadania	429 475,23	91 424,72	315 641,96	606 021,56	1 999 759,97	73 362,60	33 413,60	0,00	0,00
12.7	Przychody z tytułu kredytów, pożyczek, emisji papierów wartościowych powstające w związku z umową na realizację programu, projektu lub zadania finansowanego z udziałem środków, o których mowa w art. 5 ust. 1 pkt 2 ustawy bez względu na stopień finansowania tymi środkami	0,00	0,00	0,00	0,00	0,00	0,00	0,00	0,00	0,00
12.7.1	w tym w związku z już zawartą umową na realizację programu, projektu lub zadania	0,00	0,00	0,00	0,00	0,00	0,00	0,00	0,00	0,00
12.8	Przychody z tytułu kredytów, pożyczek, emisji papierów wartościowych powstające w związku z zawartą po dniu 1 stycznia 2013 r. umową na realizację programu, projektu lub zadania finansowanego w co najmniej 60% środkami, o których mowa w art. 5 ust. 1 pkt 2 ustawy	0,00	0,00	0,00	0,00	0,00	0,00	0,00	0,00	0,00
12.8.1	w tym w związku z już zawartą umową na realizację programu, projektu lub zadania	0,00	0,00	0,00	0,00	0,00	0,00	0,00	0,00	0,00
13	Kwoty dotyczące przejęcia i spłaty zobowiązań po samodzielnym publicznych zakładach opieki zdrowotnej oraz pokrycia ujemnego wyniku	x	x	x	x	x	x	x	x	x
13.1	Kwota zobowiązań wynikających z przejęcia przez jednostkę samorządu terytorialnego zobowiązań po likwidowanych i przekształconych samodzielnych publicznych zakładach opieki zdrowotnej	0,00	0,00	0,00	0,00	0,00	0,00	0,00	0,00	0,00
13.2	Dochody budżetowe z tytułu dotacji celowej z budżetu państwa, o której mowa w art. 156 ustawy z dnia 15 kwietnia 2011 r. o działalności leczniczej (Dz.U. Nr 112, poz. 654, z późn. zm.)	0,00	0,00	0,00	0,00	0,00	0,00	0,00	0,00	0,00
13.3	Wysokość zobowiązań podlegających umorzeniu, o którym mowa w art. 190 ustawy o działalności leczniczej	0,00	0,00	0,00	0,00	0,00	0,00	0,00	0,00	0,00
13.4	Wydatki na spłatę przejętych zobowiązań samodzielnego publicznego zakładu opieki zdrowotnej przekształconego na zasadach określonych w przepisach o działalności leczniczej	0,00	0,00	0,00	0,00	0,00	0,00	0,00	0,00	0,00
13.5	Wydatki na spłatę przejętych zobowiązań samodzielnego publicznego zakładu opieki zdrowotnej likwidowanego na zasadach określonych w przepisach o działalności leczniczej	0,00	0,00	0,00	0,00	0,00	0,00	0,00	0,00	0,00
13.6	Wydatki na spłatę zobowiązań samodzielnego publicznego zakładu opieki zdrowotnej przejrzystych do końca 2011 r. na podstawie przepisów o zakładach opieki zdrowotnej	0,00	0,00	0,00	0,00	0,00	0,00	0,00	0,00	0,00
13.7	Wydatki bieżące na pokrycie ujemnego wyniku finansowego samodzielnego publicznego zakładu opieki zdrowotnej	0,00	0,00	0,00	0,00	0,00	0,00	0,00	0,00	0,00
14	Dane uzupełniające o długu i jego spłacie	x	x	x	x	x	x	x	x	x
14.1	Spłaty rat kapitałowych oraz wykup papierów wartościowych, o których mowa w pkt 5.1., wydające wyłączenie z tytułu zobowiązań już zaciągniętych	2 807 849,73	1 414 905,48	1 559 905,40	1 559 905,40	2 019 873,07	1 727 063,12	1 732 063,12	1 602 063,12	1 602 063,12
14.2	Kwota długu, którego planowana spłata dokona się z wydatków budżetu	0,00	0,00	0,00	0,00	0,00	0,00	0,00	0,00	0,00
14.3	Wydatki zmniejszające dług, w tym	0,00	0,00	0,00	0,00	0,00	0,00	0,00	0,00	0,00
14.3.1	spłata zobowiązań wymagalnych z lat poprzednich, innych niż w pkt 14.3.3	0,00	0,00	0,00	0,00	0,00	0,00	0,00	0,00	0,00
14.3.2	związane z umowami zaliczonymi do tytułów dłużnych wliczonych do państwowego długu publicznego	0,00	0,00	0,00	0,00	0,00	0,00	0,00	0,00	0,00
14.3.3	wypłaty z tytułu wymagalnych poręczeń i gwarancji	0,00	0,00	0,00	0,00	0,00	0,00	0,00	0,00	0,00
14.4	Wynik operacji niekaszowych wpływających na kwotę długu (m.in. umorzenia, różnice kursowe)	0,00	0,00	0,00	0,00	-26 172,00	0,00	0,00	0,00	0,00
15	Dane dotyczące entitowanych obligacji przychodowych	x	x	x	x	x	x	x	x	x
16	Stopień niezachowania relacji określonych w art. 242-244 ustawy (dotyczy tylko JST objętych procedurą z art. 240a lub 240b)	x	x	x	x	x	x	x	x	x

1  
2  
3  
4  
5  
6  
7  
8  
9  
10  
11  
12  
13  
14  
15  
16  
17  
18  
19  
20  
21  
22  
23  
24  
25  
26  
27  
28  
29  
30  
31  
32  
33  
34  
35  
36  
37  
38  
39  
40  
41  
42  
43  
44  
45  
46  
47  
48  
49  
50  
51  
52  
53  
54  
55  
56  
57  
58  
59  
60  
61  
62  
63  
64  
65  
66  
67  
68  
69  
70  
71  
72  
73  
74  
75  
76  
77  
78  
79  
80  
81  
82  
83  
84  
85  
86  
87  
88  
89  
90  
91  
92  
93  
94  
95  
96  
97  
98  
99  
100  
101  
102  
103  
104  
105  
106  
107  
108  
109  
110  
111  
112  
113  
114  
115  
116  
117  
118  
119  
120  
121  
122  
123  
124  
125  
126  
127  
128  
129  
130  
131  
132  
133  
134  
135  
136  
137  
138  
139  
140  
141  
142  
143  
144  
145  
146  
147  
148  
149  
150  
151  
152  
153  
154  
155  
156  
157  
158  
159  
160  
161  
162  
163  
164  
165  
166  
167  
168  
169  
170  
171  
172  
173  
174  
175  
176  
177  
178  
179  
180  
181  
182  
183  
184  
185  
186  
187  
188  
189  
190  
191  
192  
193  
194  
195  
196  
197  
198  
199  
200  
201  
202  
203  
204  
205  
206  
207  
208  
209  
210  
211  
212  
213  
214  
215  
216  
217  
218  
219  
220  
221  
222  
223  
224  
225  
226  
227  
228  
229  
230  
231  
232  
233  
234  
235  
236  
237  
238  
239  
240  
241  
242  
243  
244  
245  
246  
247  
248  
249  
250  
251  
252  
253  
254  
255  
256  
257  
258  
259  
260  
261  
262  
263  
264  
265  
266  
267  
268  
269  
270  
271  
272  
273  
274  
275  
276  
277  
278  
279  
280  
281  
282  
283  
284  
285  
286  
287  
288  
289  
290  
291  
292  
293  
294  
295  
296  
297  
298  
299  
300  
301  
302  
303  
304  
305  
306  
307  
308  
309  
310  
311  
312  
313  
314  
315  
316  
317  
318  
319  
320  
321  
322  
323  
324  
325  
326  
327  
328  
329  
330  
331  
332  
333  
334  
335  
336  
337  
338  
339  
340  
341  
342  
343  
344  
345  
346  
347  
348  
349  
350  
351  
352  
353  
354  
355  
356  
357  
358  
359  
360  
361  
362  
363  
364  
365  
366  
367  
368  
369  
370  
371  
372  
373  
374  
375  
376  
377  
378  
379  
380  
381  
382  
383  
384  
385  
386  
387  
388  
389  
390  
391  
392  
393  
394  
395  
396  
397  
398  
399  
400  
401  
402  
403  
404  
405  
406  
407  
408  
409  
410  
411  
412  
413  
414  
415  
416  
417  
418  
419  
420  
421  
422  
423  
424  
425  
426  
427  
428  
429  
430  
431  
432  
433  
434  
435  
436  
437  
438  
439  
440  
441  
442  
443  
444  
445  
446  
447  
448  
449  
450  
451  
452  
453  
454  
455  
456  
457  
458  
459  
460  
461  
462  
463  
464  
465  
466  
467  
468  
469  
470  
471  
472  
473  
474  
475  
476  
477  
478  
479  
480  
481  
482  
483  
484  
485  
486  
487  
488  
489  
490  
491  
492  
493  
494  
495  
496  
497  
498  
499  
500  
501  
502  
503  
504  
505  
506  
507  
508  
509  
510  
511  
512  
513  
514  
515  
516  
517  
518  
519  
520  
521  
522  
523  
524  
525  
526  
527  
528  
529  
530  
531  
532  
533  
534  
535  
536  
537  
538  
539  
540  
541  
542  
543  
544  
545  
546  
547  
548  
549  
550  
551  
552  
553  
554  
555  
556  
557  
558  
559  
560  
561  
562  
563  
564  
565  
566  
567  
568  
569  
570  
571  
572  
573  
574  
575  
576  
577  
578  
579  
580  
581  
582  
583  
584  
585  
586  
587  
588  
589  
590  
591  
592  
593  
594  
595  
596  
597  
598  
599  
600  
601  
602  
603  
604  
605  
606  
607  
608  
609  
610  
611  
612  
613  
614  
615  
616  
617  
618  
619  
620  
621  
622  
623  
624  
625  
626  
627  
628  
629  
630  
631  
632  
633  
634  
635  
636  
637  
638  
639  
640  
641  
642  
643  
644  
645  
646  
647  
648  
649  
650  
651  
652  
653  
654  
655  
656  
657  
658  
659  
660  
661  
662  
663  
664  
665  
666  
667  
668  
669  
670  
671  
672  
673  
674  
675  
676  
677  
678  
679  
680  
681  
682  
683  
684  
685  
686  
687  
688  
689  
690  
691  
692  
693  
694  
695  
696  
697  
698  
699  
700  
701  
702  
703  
704  
705  
706  
707  
708  
709  
710  
711  
712  
713  
714  
715  
716  
717  
718  
719  
720  
721  
722  
723  
724  
725  
726  
727  
728  
729  
730  
731  
732  
733  
734  
735  
736  
737  
738  
739  
740  
741  
742  
743  
744  
745  
746  
747  
748  
749  
750  
751  
752  
753  
754  
755  
756  
757  
758  
759  
760  
761  
762  
763  
764  
765  
766  
767  
768  
769  
770  
771  
772  
773  
774  
775  
776  
777  
778  
779  
780  
781  
782  
783  
784  
785  
786  
787  
788  
789  
790  
791  
792  
793  
794  
795  
796  
797  
798  
799  
800  
801  
802  
803  
804  
805  
806  
807  
808  
809  
810  
811  
812  
813  
814  
815  
816  
817  
818  
819  
820  
821  
822  
823  
824  
825  
826  
827  
828  
829  
830  
831  
832  
833  
834  
835  
836  
837  
838  
839  
840  
841  
842  
843  
844  
845  
846  
847  
848  
849  
850  
851  
852  
853  
854  
855  
856  
857  
858  
859  
860  
861  
862  
863  
864  
865  
866  
867  
868  
869  
870  
871  
872  
873  
874  
875  
876  
877  
878  
879  
880  
881  
882  
883  
884  
885  
886  
887  
888  
889  
890  
891  
892  
893  
894  
895  
896  
897  
898  
899  
900  
901  
902  
903  
904  
905  
906  
907  
908  
909  
910  
911  
912  
913  
914  
915  
916  
917  
918  
919  
920  
921  
922  
923  
924  
925  
926  
927  
928  
929  
930  
931  
932  
933  
934  
935  
936  
937  
938  
939  
940  
941  
942  
943  
944  
945  
946  
947  
948  
949  
950  
951  
952  
953  
954  
955  
956  
957  
958  
959  
960  
961  
962  
963  
964  
965  
966  
967  
968  
969  
970  
971  
972  
973  
974  
975  
976  
977  
978  
979  
980  
981  
982  
983  
984  
985  
986  
987  
988  
989  
990  
991  
992  
993  
994  
995  
996  
997  
998  
999  
1000



Lp.	Wyszczególnienie	2022		2023		2024		2025	
		70 714 605,01	70 714 605,01	70 714 605,01	70 714 605,01	70 714 605,01	70 714 605,01	70 714 605,01	70 714 605,01
1	Dochoły ogółem	70 714 605,01	70 714 605,01	70 714 605,01	70 714 605,01	70 714 605,01	70 714 605,01	70 714 605,01	70 714 605,01
1.1	Dochoły bieżące	70 714 605,01	70 714 605,01	70 714 605,01	70 714 605,01	70 714 605,01	70 714 605,01	70 714 605,01	70 714 605,01
1.1.1	dochoły z tytułu udziału we wpływach z podatku dochodowego od osób fizycznych	16 765 879,57	16 765 879,57	16 765 879,57	16 765 879,57	16 765 879,57	16 765 879,57	16 765 879,57	16 765 879,57
1.1.2	dochoły z tytułu udziału we wpływach z podatku dochodowego od osób prawnych	316 231,00	316 231,00	316 231,00	316 231,00	316 231,00	316 231,00	316 231,00	316 231,00
1.1.3	podatki i opłaty	2 440 404,54	2 440 404,54	2 440 404,54	2 440 404,54	2 440 404,54	2 440 404,54	2 440 404,54	2 440 404,54
1.1.3.1	z podatku od nieruchomości	0,00	0,00	0,00	0,00	0,00	0,00	0,00	0,00
1.1.4	z subwencji ogólnej	35 814 082,88	35 814 082,88	35 814 082,88	35 814 082,88	35 814 082,88	35 814 082,88	35 814 082,88	35 814 082,88
1.1.5	z tytułu dotacji i środków przeznaczonych na cele bieżące	11 162 948,77	11 162 948,77	11 162 948,77	11 162 948,77	11 162 948,77	11 162 948,77	11 162 948,77	11 162 948,77
1.2	Dochoły majątkowe, w tym:	0,00	0,00	0,00	0,00	0,00	0,00	0,00	0,00
1.2.1	ze sprzedaży majątku	0,00	0,00	0,00	0,00	0,00	0,00	0,00	0,00
1.2.2	z tytułu dotacji oraz środków przeznaczonych na inwestycje	0,00	0,00	0,00	0,00	0,00	0,00	0,00	0,00
2	Wydatki ogółem	68 112 541,89	68 112 541,89	68 112 541,89	68 112 541,89	68 112 541,89	68 112 541,89	68 112 541,89	68 112 541,89
2.1	Wydatki bieżące, w tym:	67 512 541,89	67 512 541,89	67 512 541,89	67 512 541,89	67 512 541,89	67 512 541,89	67 512 541,89	67 512 541,89
2.1.1	z tytułu porczeń i gwarancji	0,00	0,00	0,00	0,00	0,00	0,00	0,00	0,00
2.1.1.1	w tym: gwarancje i porczenia podlegające wyłączeniu z limitu spłaty zobowiązań, o którym mowa w art. 243 ustawy	0,00	0,00	0,00	0,00	0,00	0,00	0,00	0,00
2.1.2	na spłatę przyjętych zobowiązań samodzielnego publicznego zakładu opieki zdrowotnej przekazanego na zasadach określonych w przepisach o działalności leczniczej, w wysokości w jakiej nie podlegają finansowaniu dotacją z budżetu państwa	0,00	0,00	0,00	0,00	0,00	0,00	0,00	0,00
2.1.3	wydatki na obsługę długu, w tym:	242 675,06	242 675,06	171 249,29	171 249,29	99 490,24	99 490,24	28 514,26	28 514,26
2.1.3.1	odssetki i dyskonto określone w art. 243 ust. 1 ustawy, w tym:	242 675,06	242 675,06	171 249,29	171 249,29	99 490,24	99 490,24	28 514,26	28 514,26
2.1.3.1.1	odssetki i dyskonto podlegające wyłączeniu z limitu spłaty zobowiązań, o których mowa w art. 243 ustawy, w terminie nie dłuższym niż 90 dni po zakończeniu programu, projektu lub zadania 1 otrzymaniu refundacji z tych środków (bez odssetek i dyskonta od zobowiązań na wkład krajowy)	0,00	0,00	0,00	0,00	0,00	0,00	0,00	0,00
2.1.3.1.2	odssetki i dyskonto podlegające wyłączeniu z limitu spłaty zobowiązań, o których mowa w art. 243 ustawy, z tytułu zobowiązań zaciąganych na wkład krajowy	0,00	0,00	0,00	0,00	0,00	0,00	0,00	0,00
2.2	Wydatki majątkowe	600 000,00	600 000,00	600 000,00	600 000,00	600 000,00	600 000,00	600 000,00	600 000,00
3	Wynik budżetu	2 602 063,12	2 602 063,12	2 602 063,12	2 602 063,12	2 602 063,12	2 602 063,12	2 602 063,12	2 602 063,12
4	Przechoły budżetu	0,00	0,00	0,00	0,00	0,00	0,00	0,00	0,00
4.1	Nedwyzka budżetowa z lat ubiegłych	0,00	0,00	0,00	0,00	0,00	0,00	0,00	0,00
4.1.1	w tym na pokrycie deficytu budżetu	0,00	0,00	0,00	0,00	0,00	0,00	0,00	0,00
4.2	Walne środki, o których mowa w art. 217 ust.2 pkt 6 ustawy	0,00	0,00	0,00	0,00	0,00	0,00	0,00	0,00
4.2.1	w tym na pokrycie deficytu budżetu	0,00	0,00	0,00	0,00	0,00	0,00	0,00	0,00
4.3	Kredyty, pożyczki, emisja papierów wartościowych	0,00	0,00	0,00	0,00	0,00	0,00	0,00	0,00
4.3.1	w tym na pokrycie deficytu budżetu	0,00	0,00	0,00	0,00	0,00	0,00	0,00	0,00
4.4	Inne przychoły niezwiązane z zaciąganiem długu	0,00	0,00	0,00	0,00	0,00	0,00	0,00	0,00
4.4.1	w tym na pokrycie deficytu budżetu	0,00	0,00	0,00	0,00	0,00	0,00	0,00	0,00
5	Rozchoły budżetu	2 602 063,12	2 602 063,12	2 602 063,12	2 602 063,12	2 602 063,12	2 602 063,12	2 602 063,12	2 602 063,12
5.1	Spłaty rat kapitałowych kredytów i pożyczek oraz wykup papierów wartościowych	2 602 063,12	2 602 063,12	2 602 063,12	2 602 063,12	2 602 063,12	2 602 063,12	2 602 063,12	2 602 063,12
5.1.1	w tym łączna kwota przypadających na dany rok kwot ustawowych wyłączeń z limitu spłaty zobowiązań, o którym mowa w art. 243 ustawy, z tego:	0,00	0,00	0,00	0,00	0,00	0,00	0,00	0,00
5.1.1.1	kwota przypadających na dany rok kwot ustawowych wyłączeń określonych w art. 243 ust. 3 ustawy	0,00	0,00	0,00	0,00	0,00	0,00	0,00	0,00
5.1.1.2	kwota przypadających na dany rok kwot ustawowych wyłączeń określonych w art. 243 ust. 3a ustawy	0,00	0,00	0,00	0,00	0,00	0,00	0,00	0,00
5.1.1.3	kwota przypadających na dany rok kwot ustawowych wyłączeń innych niż określone w art. 243 ustawy	0,00	0,00	0,00	0,00	0,00	0,00	0,00	0,00
5.2	Inne rozchoły niezwiązane ze spłatą długu	0,00	0,00	0,00	0,00	0,00	0,00	0,00	0,00
6	Kwota długu	7 261 190,44	7 261 190,44	4 659 127,32	4 659 127,32	2 057 063,56	2 057 063,56	2 057 063,56	2 057 063,56
7	Kwota zobowiązań wynikających z przejęcia przez jednostkę samorządu terytorialnego zobowiązań po likwidowanych i przekształconych jednostkach zaliczanych do sektora finansów publicznych	0,00	0,00	0,00	0,00	0,00	0,00	0,00	0,00
8	Relacja zrównoważenia wydatków bieżących, o której mowa w art. 242 ustawy	x	x	x	x	x	x	x	x
8.1	Różnica między dochodami bieżącymi a wydatkami bieżącymi	3 202 063,12	3 202 063,12	3 202 063,12	3 202 063,12	3 202 063,12	3 202 063,12	3 202 063,12	3 202 063,12
8.2	Różnica między dochodami bieżącymi, skorygowanymi o środki i wydatkami bieżącymi, pomniejszonymi o wydatki	3 202 063,12	3 202 063,12	3 202 063,12	3 202 063,12	3 202 063,12	3 202 063,12	3 202 063,12	3 202 063,12

Vertical column of text, possibly bleed-through from the reverse side of the page. The text is extremely faint and illegible.

)

)

Lp.	Wyszczególnienie	2022					2023					2024					2025							
		x	4,02%	x	3,92%	x	3,92%	x	4,02%	x	3,82%	x	3,82%	x	4,53%	x	4,72%	x	4,53%	x	3,82%	x	2,95%	
9	Wskaźnik spłaty zobowiązań																							
9.1	Wskaźnik planowanej łącznej kwoty spłaty zobowiązań, o której mowa w art. 243 ust. 1 ustawy do dochodów, bez uwzględnienia zobowiązań związku współtworzonego przez jednostkę samorządu terytorialnego i bez uwzględnienia ustawowych wyłączeń przypadających na dany rok																							
9.2	Wskaźnik planowanej łącznej kwoty spłaty zobowiązań, o której mowa w art. 243 ust. 1 ustawy do dochodów, bez uwzględnienia zobowiązań związku współtworzonego przez jednostkę samorządu terytorialnego, po uwzględnieniu ustawowych wyłączeń przypadających na dany rok																							
9.3	Kwota zobowiązań związku współtworzonego przez jednostkę samorządu terytorialnego przypadających do spłaty w danym roku budżetowym, podlegająca doliczeniu zgodnie z art. 244 ustawy																							
9.4	Wskaźnik planowanej łącznej kwoty spłaty zobowiązań, o której mowa w art. 243 ust. 1 ustawy do dochodów, po uwzględnieniu zobowiązań związku współtworzonego przez jednostkę samorządu terytorialnego oraz po uwzględnieniu ustawowych wyłączeń przypadających na dany rok																							
9.5	Wskaźnik dochodów bieżących powiększonych o dochody ze sprzedaży majątku oraz pomniejszonych o wydatki bieżące, do dochodów budżetu, ustalony dla danego roku (wskaźnik jednorodny)																							
9.6	Dopuszczalny wskaźnik spłaty zobowiązań określony w art. 243 ustawy, po uwzględnieniu ustawowych wyłączeń, obliczony w oparciu o plan 3 kwartałów roku poprzedzającego pierwszy rok prognozy (wskaźnik ustalony w oparciu o średnią arytmetyczną z 3 poprzednich lat)																							
9.6.1	Dopuszczalny wskaźnik spłaty zobowiązań określony w art. 243 ustawy, po uwzględnieniu ustawowych wyłączeń, obliczony w oparciu o wykonanie roku poprzedzającego pierwszy rok prognozy (wskaźnik ustalony w oparciu o średnią arytmetyczną z 2 poprzednich lat)																							
9.7	Informacja o spełnieniu wskaźnika spłaty zobowiązań określonego w art. 243 ustawy, po uwzględnieniu zobowiązań związku współtworzonego przez jednostkę samorządu terytorialnego oraz po uwzględnieniu ustawowych wyłączeń, obliczonego w oparciu o plan 3 kwartałów roku poprzedzającego rok budżetowy																							
9.7.1	Informacja o spełnieniu wskaźnika spłaty zobowiązań określonego w art. 243 ustawy, po uwzględnieniu zobowiązań związku współtworzonego przez jednostkę samorządu terytorialnego oraz po uwzględnieniu ustawowych wyłączeń, obliczonego w oparciu o wykonanie roku poprzedzającego rok budżetowy																							
10	Przenieszenie prognozowanej nadwyżki budżetowej, w tym na:																							
10.1	Spłaty kredytów, pożyczek i wykup papierów wartościowych																							
11	Informacje uzupełniające o wybranych rodzajach wydatków budżetowych																							
11.1	Wydatki bieżące na wynagrodzenia i składki od nich naliczane																							
11.2	Wydatki związane z funkcjonowaniem organów jednostki samorządu terytorialnego																							
11.3	Wydatki objęte limitem, o którym mowa w art. 226 ust. 3 pkt 4 ustawy																							
11.3.1	bieżące																							
11.3.2	majątkowe																							
11.4	Wydatki inwestycyjne kontynuowane																							
11.5	Nowe wydatki inwestycyjne																							
11.6	Wydatki majątkowe w formie dotacji																							
12	Finansowanie programów, projektów lub zadań realizowanych z udziałem środków, o których mowa w art. 5 ust. 1 pkt 2 i 3 ustawy																							
12.1	Dochody bieżące na programy, projekty lub zadania finansowane z udziałem środków, o których mowa w art. 5 ust. 1 pkt 2 i 3 ustawy																							
12.1.1	- w tym środki określone w art. 5 ust. 1 pkt 2 ustawy																							
12.1.1.1	- w tym środki określone w art. 5 ust. 1 pkt 2 ustawy wynikające wyłącznie z zawartych umów na realizację programu, projektu lub zadania																							
12.2	Dochody majątkowe na programy, projekty lub zadania finansowane z udziałem środków, o których mowa w art. 5 ust. 1 pkt 2 i 3 ustawy																							
12.2.1	- w tym środki określone w art. 5 ust. 1 pkt 2 ustawy																							
12.2.1.1	- w tym środki określone w art. 5 ust. 1 pkt 2 ustawy wynikające wyłącznie z zawartych umów na realizację programu, projektu lub zadania																							
12.3	Wydatki bieżące na programy, projekty lub zadania finansowane z udziałem środków, o których mowa w art. 5 ust. 1 pkt 2 i 3 ustawy																							
12.3.1	- w tym finansowane środkami określonymi w art. 5 ust. 1 pkt 2 ustawy																							
12.3.2	Wydatki bieżące na realizację programu, projektu lub zadania wynikające wyłącznie z zawartych umów z podmiotem dysponującym środkami, o których mowa w art. 5 ust. 1 pkt 2 ustawy																							
12.4	Wydatki majątkowe na programy, projekty lub zadania finansowane z udziałem środków, o których mowa w art. 5 ust. 1 pkt 2 i 3 ustawy																							
12.4.1	- w tym finansowane środkami określonymi w art. 5 ust. 1 pkt 2 ustawy																							
12.4.2	Wydatki majątkowe na realizację programu, projektu lub zadania wynikające wyłącznie z zawartych umów z podmiotem dysponującym środkami, o których mowa w art. 5 ust. 1 pkt 2 ustawy																							


1  
2  
3  
4  
5  
6  
7  
8  
9  
10  
11  
12  
13  
14  
15  
16  
17  
18  
19  
20  
21  
22  
23  
24  
25  
26  
27  
28  
29  
30  
31  
32  
33  
34  
35  
36  
37  
38  
39  
40  
41  
42  
43  
44  
45  
46  
47  
48  
49  
50  
51  
52  
53  
54  
55  
56  
57  
58  
59  
60  
61  
62  
63  
64  
65  
66  
67  
68  
69  
70  
71  
72  
73  
74  
75  
76  
77  
78  
79  
80  
81  
82  
83  
84  
85  
86  
87  
88  
89  
90  
91  
92  
93  
94  
95  
96  
97  
98  
99  
100

Lp.	Wykazanie	2022				2023				2024				2025			
12.5	Wydatki na wkład krajowy w związku z umową na realizację programu, projektu lub zadania finansowanego z udziałem środków, o których mowa w art. 5 ust. 1 pkt 2 ustawy bez względu na stopień finansowania tymi środkami			0,00				0,00						0,00			0,00
12.5.1	w tym w związku z już zawartą umową na realizację programu, projektu lub zadania			0,00				0,00						0,00			0,00
12.6	Wydatki na wkład krajowy w związku z zawartą po dniu 1 stycznia 2013 r. umową na realizację programu, projektu lub zadania finansowanego w co najmniej 60% środkami, o których mowa w art. 5 ust. 1 pkt 2 ustawy			0,00				0,00						0,00			0,00
12.6.1	w tym w związku z już zawartą umową na realizację programu, projektu lub zadania			0,00				0,00						0,00			0,00
12.7	Przychody z tytułu kredytów, pożyczek, emisji papierów wartościowych powstające w związku z umową na realizację programu, projektu lub zadania finansowanego z udziałem środków, o których mowa w art. 5 ust. 1 pkt 2 ustawy bez względu na stopień finansowania tymi środkami			0,00				0,00						0,00			0,00
12.7.1	w tym w związku z już zawartą umową na realizację programu, projektu lub zadania			0,00				0,00						0,00			0,00
12.8	Przychody z tytułu kredytów, pożyczek, emisji papierów wartościowych powstające w związku z zawartą po dniu 1 stycznia 2013 r. umową na realizację programu, projektu lub zadania finansowanego w co najmniej 60% środkami, o których mowa w art. 5 ust. 1 pkt 2 ustawy			0,00				0,00						0,00			0,00
12.8.1	w tym w związku z już zawartą umową na realizację programu, projektu lub zadania			0,00				0,00						0,00			0,00
13	Kwoty dotyczące przejęcia i spłaty zobowiązań po samodzielnicy publicznych zakładach opieki zdrowotnej oraz pokrycia ujemnego wyniku																
13.1	Kwota zobowiązań wynikających z przejęcia przez jednostkę samorządu terytorialnego zobowiązań po likwidowanych i przekształconych samodzielnicy publicznych zakładach opieki zdrowotnej			0,00				0,00						0,00			0,00
13.2	Dochody budżetowe z tytułu dotacji celowej z budżetu państwa, o której mowa w art. 196 ustawy z dnia 15 kwietnia 2011 r. o działalności leczniczej (Dz. U. Nr 112, poz. 654, z późn. zm.)			0,00				0,00						0,00			0,00
13.3	Wysokość zobowiązań podlegających umorzeniu, o którym mowa w art. 190 ustawy o działalności leczniczej przekształconego na zasadach określonych w przepisach o działalności leczniczej			0,00				0,00						0,00			0,00
13.4	Wydatki na spłatę przejętych zobowiązań samodzielnicy publicznego zakładu opieki zdrowotnej			0,00				0,00						0,00			0,00
13.5	Wydatki na spłatę przejętych zobowiązań samodzielnicy publicznego zakładu opieki zdrowotnej likwidowanego na zasadach określonych w przepisach o działalności leczniczej			0,00				0,00						0,00			0,00
13.6	Wydatki na spłatę zobowiązań samodzielnicy publicznego zakładu opieki zdrowotnej przejściowych do końca 2011 r. na podstawie przepisów o zakładach opieki zdrowotnej			0,00				0,00						0,00			0,00
13.7	Wydatki bieżące na pokrycie ujemnego wyniku finansowego samodzielnicy publicznego zakładu opieki zdrowotnej			0,00				0,00						0,00			0,00
14	Dane uzupełniające o dług i jego spłacie																
14.1	Spłaty rat kapitałowych oraz wykup papierów wartościowych, o których mowa w pkt. 5.1., wynikające wyłącznie z tytułu zobowiązań już zaciągniętych																
14.2	Kwota długu, którego planowana spłata dokona się z wydatków budżetu			1 602 063,12				1 602 063,12						1 602 063,12			1 057 063,56
14.3	Wydatki zmniejszające dług, w tym			0,00				0,00						0,00			0,00
14.3.1	spłata zobowiązań wymaganych z lat poprzednich, innych niż w pkt 14.3.3			0,00				0,00						0,00			0,00
14.3.2	związane z umowami zalicznymi do tytułów dłużnych wliczanych do państwowego długu publicznego			0,00				0,00						0,00			0,00
14.3.3	wypłaty z tytułu wymagalnych porządów i gwanacji			0,00				0,00						0,00			0,00
14.4	Wynik operacji niekoswowych wpływających na kwotę długu (m.in. umorzenia, obniżenie kursowe)			0,00				0,00						0,00			0,00
15	Dane dotyczące umiarkowanych obciążeni przychodowych																
16	Stopień niezachowania relacji określonych w art. 242-244 ustawy (dotyczy tylko JST objętych procedurą z art. 242a lub 240b)																

PRZEWODNICZĄCY RADY



Krzysztof Górski





# Wykaz przedsięwzięć do WPF

Załącznik nr 2  
do Uchwały Nr 15/12/2018  
Rady Powiatu Łowickiego z dnia 21.12.2018 r.

Lp.	Nazwa i cel	Jednostka odpowiedzialna lub koordynująca	Okres realizacji		Łączne nakłady finansowe	Limit 2018	Limit 2019	Limit 2020	Limit 2021	Limit zobowiązań
			Od	Do						
	Wydatki na przedsięwzięcia o objętości (11112-113)				17 533 778	15 000 266,03	1 033 511,14	33 240,60	0,00	133 743,60
	Wydatki na bielizę				1 951 959,28	1 485 299,03	2 651 111,11	30 413,60	0,00	1 241 784,50
	Wydatki na inne aktywa				269 378,50	150 000,00	200 000,00	0,00	0,00	215 000,00
	Wydatki na programy pogłębiania wiedzy, przygotowania i realizowania w dziedzinie szkolnictwa, o których mowa w art. 18 ust. 1 pkt 2 lit. a ustawy z dnia 7 sierpnia 2009 r. o finansach publicznych (Dz.U. Nr 157, poz. 1240, 1029 zm.) tego				1 663 378,50	1 165 266,03	1 126 111,11	30 413,60	0,00	1 127 094,60
	Wydatki na bielizę				1 555 959,28	1 115 266,03	1 221 111,11	30 413,60	0,00	1 241 784,50
1.1.1.1	"Rozwijanie kompetencji zawodowych w branży mechatronicznej i samochodowej wśród uczniów" w ramach Regionalnego Programu Operacyjnego Województwa Łódzkiego na lata 2014-2020 -	Zespół Szkół Ponadgimnazjalnych Nr 1 w Łowiczu	2017	2019	272 572,50	123 187,06	50,00	0,00	0,00	123 217,06
1.1.1.2	"Umiejętności" w ramach Regionalnego Programu Operacyjnego Województwa Łódzkiego na lata 2014-2020 -	Powiatowe Centrum Pomocy Rodzinie w Łowiczu	2017	2019	902 010,63	835 102,45	38 112,60	0,00	0,00	874 215,05
1.1.1.3	"Staże zawodowe uczniów ZSP Nr 3 im. Władysława Stanisława Reymonta w Łowiczu szansą na rozwój agroturystyki w Powiecie Łowickim" w ramach programu ERASMUS + -	Zespół Szkół Ponadgimnazjalnych Nr 3 w Łowiczu	2017	2019	263 762,55	206 996,58	52 752,51	0,00	0,00	259 749,06
1.1.1.4	"Kształcenie zawodowe i staże - drogą sukcesu uczniów ZSP nr 3 w Łowiczu" w ramach Regionalnego Programu Operacyjnego Województwa Łódzkiego na lata 2014-2020 -	Zespół Szkół Ponadgimnazjalnych Nr 3 w Łowiczu	2018	2020	67 613,60	0,00	34 200,00	33 413,60	0,00	67 613,60
	Wydatki na bielizę				243 185,50	0,00	0,00	0,00	0,00	0,00
1.1.2.1	Rozwijanie kompetencji zawodowych w branży mechatronicznej i samochodowej wśród uczniów w ramach Regionalnego Programu Operacyjnego Województwa Łódzkiego na lata 2014-2020	Zespół Szkół Ponadgimnazjalnych Nr 1 w Łowiczu	2017	2019	54 378,50	0,00	0,00	0,00	0,00	0,00
	Wydatki na programy i projekty, obciążenia związane z umowami partnerskimi, publicznymi i tego				0,00	0,00	0,00	0,00	0,00	0,00
	Wydatki na bielizę				0,00	0,00	0,00	0,00	0,00	0,00
	Wydatki na inne aktywa				0,00	0,00	0,00	0,00	0,00	0,00
	Wydatki na programy i projekty, obciążenia związane z umowami partnerskimi, publicznymi i tego				0,00	0,00	0,00	0,00	0,00	0,00
	Wydatki na bielizę				0,00	0,00	0,00	0,00	0,00	0,00
1.3.1.1	"Weryfikacja i aktualizacja baz danych EGIB w latach 2018-2019" -	Starostwo Powiatowe w Łowiczu	2018	2019	400 000,00	320 000,00	60 000,00	0,00	0,00	400 000,00
	Wydatki na inne aktywa				15 000,00	15 000,00	0,00	0,00	0,00	15 000,00
1.3.2.1	Droga powiatowa nr 1310E, odc. Łyszkowice-Pszczonów- przebudowa	Powiatowy Zarząd Dróg i Transportu w Łowiczu	2018	2019	215 000,00	15 000,00	200 000,00	0,00	0,00	215 000,00

PRZEWODNICZĄCY RADY

  
Krzysztof Górski





## Objaśnienia do zmian w Wieloletniej Prognozie Finansowej Powiatu Łowickiego na lata 2018- 2021

### Załącznik Nr 1

Wprowadza się zmiany w dochodach i wydatkach zgodnie ze zmianami dokonanymi uchwałami Rady Powiatu Łowickiego i Zarządu Powiatu Łowickiego w sprawie zmian budżetu:

- zwiększono przychody budżetu o kwotę 1.655.700 zł stanowiące „Wolne środki, o których mowa w art. 217 ust.2 pkt 6 ustawy”;
- zwiększono środki na realizację inwestycji drogowej w związku z podpisaniem umowy o dofinansowanie z Wojewodą Łódzkim- 147 750,00 zł;
- zwiększono wydatki majątkowe o kwotę 26.172,00 zł w związku z umorzeniem części pożyczki z Wojewódzkiego Funduszu Ochrony Środowiska i Gospodarki Wodnej w Łodzi;
- zwiększono wydatki majątkowe o kwotę 1.500.000,00 zł w związku z realizacją zadania „Roboty budowlane polegające na przebudowie izby przyjęć oraz III piętra budynku szpitala ZOZ w Łowicz”.

Utworzono zadania inwestycyjne:

- Przebudowa schodów wejściowych i podjazdu dla osób niepełnosprawnych przy budynku Starostwa Powiatowego w Łowiczu, ulica Stanisławskiego 28”- 50.000,00 zł;
- Roboty budowlane polegające na dostawie i montażu klimatyzatorów do pomieszczeń w budynku administracyjnym siedziby Powiatowego Urzędu Pracy przy ul. Stanisławskiego 28.- 40.000,00 zł.

### Załącznik nr 2

- zwiększono wydatki majątkowe w 2018 roku o kwotę 15.000,00 zł, w 2019 roku o kwotę 200.000,00 w związku z realizacją zadania pn. „Droga powiatowa nr 1310E, odc. Łyszkowice- Pszczonów- przebudowa”

PRZEWODNICZĄCY RADY

  
Krzysztof Górski

