

UCHWAŁA NR LXVI/334...../2018
RADY POWIATU ŁOWICKIEGO

z dnia 08. października 2018 r.

zmieniająca uchwałę Nr XLIII/260/2017 Rady Powiatu Łowickiego z dnia 27 grudnia 2017 roku w sprawie uchwalenia Wieloletniej Prognozy Finansowej Powiatu Łowickiego na lata 2018- 2021

Na podstawie art. 226, art. 227, art. 228, art. 229, art. 230 ust. 6 ustawy z dnia 27 sierpnia 2009 roku o finansach publicznych (Dz. U. z 2017 r. poz. 2077 oraz z 2018 r. poz. 62, 1000, 1366, 1669 i 1693) oraz art. 12 pkt 11 ustawy z dnia 5 czerwca 1998 r. o samorządzie powiatowym (Dz. U. z 2018 r. poz. 995, 1000, 1349 i 1432) Rada Powiatu Łowickiego uchwala, co następuje:

§ 1. W uchwale Nr XLIII/260/2017 Rady Powiatu Łowickiego z dnia 27 grudnia 2017 r. w sprawie uchwalenia Wieloletniej Prognozy Finansowej Powiatu Łowickiego na lata 2018 - 2021 zmienia się:

- 1) załącznik nr 1 „*Wieloletnia Prognoza Finansowa na lata 2018 – 2021*”, który otrzymuje brzmienie określone w załączniku nr 1 do niniejszej uchwały;
- 2) załącznik nr 2 „*Wykaz przedsięwzięć do WPF na lata 2018 – 2021*”, który otrzymuje brzmienie określone w załączniku nr 2 do niniejszej uchwały.

§ 2. Przyjmuje się objaśnienia do wprowadzonych niniejszą uchwałą zmian w Wieloletniej Prognozie Finansowej Powiatu Łowickiego na lata 2018 - 2021 zgodnie z załącznikiem nr 3 do niniejszej uchwały.

§ 3. Uchwała wchodzi w życie z dniem podjęcia


PRZEWODNICZĄCY RADY


Krzysztof Górski

RADCA PRAWNY


Aneta Stefańska

SKARBNIK
POWIATU ŁOWICKIEGO


Monika Mamcarz



Wieloletnia Prognoza Finansowa na lata 2018 - 2021
z eWPF

Lp.	Wyszczególnienie	Wykonanie					Wykonanie				
		2015	2016	2017	2017	2017	2018	2019	2020	2021	
1	Dochoły ogółem	70 060 787,28	69 064 509,59	73 929 021,99	75 064 670,85	81 120 976,42	70 052 829,21	70 942 605,02	70 942 605,01		
1.1	Dochoły bieżące	64 614 880,83	67 530 835,88	69 422 482,59	71 568 610,40	74 069 552,64	70 052 829,21	70 942 605,02	70 942 605,01		
1.1.1	dochoły z tytułu udziału we wpływach z podatku dochodowego od osób fizycznych	11 885 039,00	13 035 909,00	13 828 302,00	14 142 165,00	15 207 147,00	15 967 504,35	16 765 879,57	16 765 879,57		
1.1.2	dochoły z tytułu udziału we wpływach z podatku dochodowego od osób prawnych	320 935,28	290 711,84	309 000,00	316 930,40	310 000,00	313 100,00	316 231,00	316 231,00		
1.1.3	podatki i opłaty	2 153 438,16	2 331 079,20	2 246 440,66	2 294 639,17	2 407 940,66	2 392 533,47	2 440 404,54	2 440 404,54		
1.1.3.1	z podatku od nieruchomości	0,00	0,00	0,00	0,00	0,00	0,00	0,00	0,00		
1.1.4	z subwencji ogólnej	34 884 692,00	35 171 796,00	35 509 937,00	35 563 804,00	35 359 212,00	35 459 488,00	35 814 082,88	35 814 082,88		
1.1.5	z tytułu dotacji i środków przeznaczonych na cele bieżące	10 389 970,18	11 599 854,36	13 164 793,75	14 507 711,48	16 280 758,79	11 349 209,60	11 162 948,77	11 162 948,77		
1.2	Dochoły majątkowe, w tym	5 445 906,45	1 513 673,71	4 506 339,40	3 495 060,45	7 051 423,78	0,00	0,00	0,00		
1.2.1	ze sprzedaży majątku	605 538,20	5 510,00	2 830 877,00	2 830 877,00	825 400,00	0,00	0,00	0,00		
1.2.2	z tytułu dotacji oraz środków przeznaczonych na inwestycje	4 840 368,25	1 508 163,71	1 675 462,40	1 599 741,28	6 226 023,78	0,00	0,00	0,00		
2	Wydatki ogółem	69 348 871,99	69 274 332,81	78 292 176,42	78 534 863,47	91 927 948,25	67 897 764,09	67 982 541,90	68 112 541,89		
2.1	Wydatki bieżące, w tym:	60 190 803,99	62 554 003,45	67 030 839,67	66 065 784,81	71 794 109,23	65 897 764,09	66 482 541,90	67 112 541,89		
2.1.1	z tytułu porzeceń i gwarancji	0,00	0,00	48 661,00	0,00	0,00	0,00	0,00	0,00		
2.1.1.1	w tym: gwarancje i porzeceńia podlegające wyłączeniu z limitu spłaty zobowiązań, o którym mowa w art. 243 ustawy	0,00	0,00	0,00	0,00	0,00	0,00	0,00	0,00		
2.1.2	na spłatę przyjętych zobowiązań samodzielnego publicznego zakładu opieki zdrowotnej przekształconego na zasadach określonych w przepisach o działalności leczniczej, w wysokości w jakiej nie podlegają sfinansowaniu dotacją z budżetu państwa	0,00	0,00	0,00	0,00	0,00	0,00	0,00	0,00		
2.1.3	wydatki na obsługę długu, w tym:	255 317,09	252 674,99	342 035,77	253 898,64	430 551,73	507 532,52	431 087,49	340 357,99		
2.1.3.1	odsetki i dyskonto określone w art. 243 ust. 1 ustawy, w tym:	255 317,09	252 674,99	342 035,77	253 898,64	430 551,73	507 532,52	431 087,49	340 357,99		
2.1.3.1.1	odsetki i dyskonto podlegające wyłączeniu z limitu spłaty zobowiązań, o którym mowa w art. 243 ustawy, w terminie nie dłuższym niż 90 dni po zakończeniu programu, projektu lub zadania i otrzymaniu refundacji z tych środków (bez odsetek i dyskonta od zobowiązań na wkład krajowy)	0,00	0,00	0,00	0,00	0,00	0,00	0,00	0,00		
2.1.3.1.2	odsetki i dyskonto podlegające wyłączeniu z limitu spłaty zobowiązań, o którym mowa w art. 243 ustawy, z tytułu zobowiązań zacięgniętych na wkład krajowy	0,00	0,00	0,00	0,00	0,00	0,00	0,00	0,00		
2.2	Wydatki majątkowe	0,00	0,00	0,00	0,00	0,00	0,00	0,00	0,00		
3	Wynik budżetu	9 158 068,00	6 720 329,36	11 241 336,75	9 469 078,66	20 133 829,02	1 200 000,00	1 500 000,00	1 000 000,00		
4	Przechoły budżetu	711 915,29	-209 823,23	-4 363 154,43	-470 192,62	-10 806 971,83	2 955 063,12	2 960 063,12	2 830 063,12		
4.1	Nawyżka budżetowa z lat ubiegłych	5 266 305,01	4 530 698,39	5 958 627,83	6 437 099,69	12 826 844,90	0,00	0,00	0,00		
4.1.1	w tym na pokrycie deficytu budżetu	0,00	0,00	0,00	0,00	0,00	0,00	0,00	0,00		
4.2	Wolne środki, o których mowa w art. 217 ust. 2 pkt 6 ustawy	2 558 455,28	3 170 370,57	2 409 935,83	2 905 969,69	4 226 844,90	0,00	0,00	0,00		
4.2.1	w tym na pokrycie deficytu budżetu	0,00	0,00	0,00	0,00	0,00	0,00	0,00	0,00		
4.3	Kredyty, pożyczki, emisja papierów wartościowych	2 707 849,73	1 360 337,82	3 548 692,00	3 531 130,00	8 600 000,00	0,00	0,00	0,00		
4.3.1	w tym na pokrycie deficytu budżetu	0,00	0,00	0,00	0,00	0,00	0,00	0,00	0,00		
4.4	Inne przychoły niezwiązane z zacięgnięciem długu	0,00	0,00	1 953 218,60	470 192,62	6 580 126,93	0,00	0,00	0,00		
4.4.1	w tym na pokrycie deficytu budżetu	0,00	0,00	0,00	0,00	0,00	0,00	0,00	0,00		
5	Rozchoły budżetu	2 807 849,73	1 414 905,48	1 595 473,40	1 595 473,40	2 019 873,07	2 955 063,12	2 960 063,12	2 830 063,12		
5.1	Spłaty rat kapitałowych kredytów i pożyczek oraz wykup papierów wartościowych	2 807 849,73	1 414 905,48	1 595 473,40	1 595 473,40	2 019 873,07	2 955 063,12	2 960 063,12	2 830 063,12		
5.1.1	W tym łączna kwota przypadających na dany rok kwot ustawowych wyłączeń z limitu spłaty zobowiązań, o którym mowa w art. 243 ustawy, z tego:	0,00	0,00	0,00	0,00	0,00	0,00	0,00	0,00		
5.1.1.1	kwota przypadających na dany rok kwot ustawowych wyłączeń określonych w art. 243 ust. 3 ustawy	0,00	0,00	0,00	0,00	0,00	0,00	0,00	0,00		
5.1.1.2	kwota przypadających na dany rok kwot ustawowych wyłączeń określonych w art. 243 ust. 3a ustawy	0,00	0,00	0,00	0,00	0,00	0,00	0,00	0,00		
5.1.1.3	kwota przypadających na dany rok kwot ustawowych wyłączeń innych niż określone w art. 243 ustawy	0,00	0,00	0,00	0,00	0,00	0,00	0,00	0,00		
5.2	Inne rozchoły niezwiązane ze spłatą długu	0,00	0,00	0,00	0,00	0,00	0,00	0,00	0,00		
6	Kwota długu	11 089 409,05	11 034 831,39	12 988 049,99	12 970 487,99	19 524 442,92	16 569 379,88	13 609 316,68	10 779 253,56		
7	Kwota zobowiązań wynikających z przyjęcia przez jednostkę samorządu terytorialnego zobowiązań po likwidowanych i przekształconych jednostkach zaliczanych do sektora finansów publicznych	0,00	0,00	0,00	0,00	0,00	0,00	0,00	0,00		
8	Relacja zrównoważenia wydatków bieżących, o której mowa w art. 242 ustawy	0,00	0,00	0,00	0,00	0,00	0,00	0,00	0,00		
8.1	Różnica między dochodami bieżącymi a wydatkami bieżącymi	4 424 076,84	4 996 832,43	2 371 642,92	5 502 825,59	2 275 443,41	4 155 063,12	4 460 063,12	3 830 063,12		
8.2	Różnica między dochodami bieżącymi, skorygowanymi o środki a wydatkami bieżącymi, pomniejszonymi o wydatki	6 982 532,12	8 167 203,00	4 781 578,75	8 408 795,28	6 502 288,31	4 155 063,12	4 460 063,12	3 830 063,12		



Lp.	Wyszczególnienie	Wykonanie Plan 3 kw. V 2017 r.											
		2015	2016	2017	2017	2018	2019	2020	2021				
9	Wskaźnik spłaty zobowiązań	x	x	x	x	x	x	x	x	x	x	x	x
9.1	Wskaźnik planowanej łącznej kwoty spłaty zobowiązań, o której mowa w art. 243 ust. 1 ustawy do dochodów, bez uwzględnienia zobowiązań związanych z wyłączeniem przydatności przez jednostkę samorządu terytorialnego i bez uwzględnienia ustawowych wyłączeń przypadających na dany rok.	4,37%	2,41%	2,69%	2,46%	3,02%	4,94%	4,78%	4,47%	4,78%	4,78%	4,78%	4,47%
9.2	Wskaźnik planowanej łącznej kwoty spłaty zobowiązań, o której mowa w art. 243 ust. 1 ustawy do dochodów, bez uwzględnienia zobowiązań związanych z wyłączeniem przydatności przez jednostkę samorządu terytorialnego, po uwzględnieniu ustawowych wyłączeń przypadających na dany rok.	4,37%	2,41%	2,69%	2,46%	3,02%	4,94%	4,78%	4,47%	4,94%	4,78%	4,78%	4,47%
9.3	Kwota zobowiązań związanych z wyłączeniem przydatności przez jednostkę samorządu terytorialnego, po uwzględnieniu ustawowych wyłączeń przypadających na dany rok.	0,00	0,00	0,00	0,00	0,00	0,00	0,00	0,00	0,00	0,00	0,00	0,00
9.4	Wskaźnik planowanej łącznej kwoty spłaty zobowiązań, o której mowa w art. 243 ust. 1 ustawy do dochodów, po uwzględnieniu zobowiązań związanych z wyłączeniem przydatności przez jednostkę samorządu terytorialnego oraz po uwzględnieniu ustawowych wyłączeń przypadających na dany rok.	4,37%	2,41%	2,69%	2,46%	3,02%	4,94%	4,78%	4,47%	4,94%	4,78%	4,78%	4,47%
9.5	Wskaźnik dochodów bieżących powiększonych o dochody ze sprzedaży majątku oraz pomniejszonych o wydatki bieżące, do dochodów budżetu, ustalony dla danego roku (wskaźnik jednoroczny)	7,18%	7,24%	7,04%	11,10%	3,82%	5,93%	6,29%	5,40%	5,93%	6,29%	5,40%	5,40%
9.6	Dopuszczalny wskaźnik spłaty zobowiązań określony w art. 243 ustawy, po uwzględnieniu ustawowych wyłączeń, obliczony w oparciu o wykonanie roku poprzedzającego pierwszy rok prognozy (wskaźnik ustalony w oparciu o średnią arytmetyczną z 3 poprzednich lat)	x	x	x	x	7,15%	6,03%	5,60%	5,35%	6,03%	5,60%	5,35%	5,35%
9.6.1	Dopuszczalny wskaźnik spłaty zobowiązań określony w art. 243 ustawy, po uwzględnieniu ustawowych wyłączeń, obliczony w oparciu o wykonanie roku poprzedzającego pierwszy rok prognozy (wskaźnik ustalony w oparciu o średnią arytmetyczną z 3 poprzednich lat)	x	x	x	x	8,51%	7,39%	6,95%	5,35%	7,39%	6,95%	5,35%	5,35%
9.7	Informacja o spełnieniu wskaźnika spłaty zobowiązań określonego w art. 243 ustawy, po uwzględnieniu zobowiązań związanych z wyłączeniem przydatności przez jednostkę samorządu terytorialnego oraz po uwzględnieniu ustawowych wyłączeń, obliczonego w oparciu o plan 3 kwartałów roku poprzedzającego rok budżetowy	x	x	x	x	Spełniona	Spełniona	Spełniona	Spełniona	Spełniona	Spełniona	Spełniona	Spełniona
9.7.1	Informacja o spełnieniu wskaźnika spłaty zobowiązań określonego w art. 243 ustawy, po uwzględnieniu zobowiązań związanych z wyłączeniem przydatności przez jednostkę samorządu terytorialnego oraz po uwzględnieniu ustawowych wyłączeń, obliczonego w oparciu o wykonanie roku poprzedzającego rok budżetowy	x	x	x	x	Spełniona	Spełniona	Spełniona	Spełniona	Spełniona	Spełniona	Spełniona	Spełniona
10	Przeznaczenia prognozowanej nadwyżki budżetowej, w tym na:												
10.1	Spłaty kredytów, pożyczek i wykup papierów wartościowych	0,00	0,00	0,00	0,00	0,00	0,00	0,00	0,00	0,00	0,00	0,00	0,00
11	Informacje uzupełniające o wybranych rodzajach wydatków budżetowych												
11.1	Wydatki bieżące na wynagrodzenia i składki od nich naliczane	39 674 730,88	40 494 980,80	42 758 219,57	42 336 804,92	43 527 081,61	43 518 439,25	43 953 623,64	43 953 623,64	43 518 439,25	43 953 623,64	43 953 623,64	43 953 623,64
11.2	Wydatki związane z funkcjonowaniem organów jednostki samorządu terytorialnego	6 703 467,00	7 230 854,05	7 935 787,25	7 631 499,93	8 670 365,93	8 455 713,87	8 540 271,01	8 540 271,01	8 455 713,87	8 540 271,01	8 540 271,01	8 540 271,01
11.3	Wydatki objęte limitami, o którym mowa w art. 226 ust. 3 pkt 4 ustawy	2 797 078,61	1 200 583,90	5 713 870,45	6 838 064,65	3 243 152,39	789 094,17	80 963,60	80 963,60	789 094,17	80 963,60	80 963,60	80 963,60
11.3.1	bieżące	455 420,47	751 143,99	2 754 053,70	2 720 214,36	2 613 514,39	589 094,17	80 963,60	80 963,60	589 094,17	80 963,60	80 963,60	80 963,60
11.3.2	majątkowe	2 341 658,14	449 439,91	2 959 816,75	4 117 859,29	6 229 851,64	200 000,00	0,00	0,00	200 000,00	0,00	0,00	0,00
11.4	Wydatki inwestycyjne	2 406 513,78	0,00	2 637 230,25	1 741 432,37	6 839 539,02	200 000,00	0,00	0,00	200 000,00	0,00	0,00	0,00
11.5	Nowe wydatki inwestycyjne	6 376 563,59	6 220 351,53	8 037 838,50	7 208 146,64	12 768 940,00	1 000 000,00	1 500 000,00	1 000 000,00	1 000 000,00	1 500 000,00	1 000 000,00	1 000 000,00
11.6	Wydatki majątkowe w formie dotacji	374 950,63	199 977,83	566 268,00	519 499,65	525 360,00	0,00	0,00	0,00	0,00	0,00	0,00	0,00
12	Finansowanie programów, projektów lub zadań realizowanych z udziałem środków, o których mowa w art. 5 ust. 1 pkt 2 i 3 ustawy	x	x	x	x	x	x	x	x	x	x	x	x
12.1	Dochody bieżące na programy, projekty lub zadania finansowane z udziałem środków, o których mowa w art. 5 ust. 1 pkt 2 i 3 ustawy	494 051,90	956 274,00	2 320 636,79	3 029 555,67	2 517 122,67	328 410,16	0,00	0,00	328 410,16	0,00	0,00	0,00
12.1.1	- w tym środki określone w art. 5 ust. 1 pkt 2 ustawy	465 847,05	937 722,97	2 241 776,14	2 965 453,08	2 468 254,65	328 410,16	0,00	0,00	328 410,16	0,00	0,00	0,00
12.1.1.1	- w tym środki określone w art. 5 ust. 1 pkt 2 ustawy wynikające wyłącznie z zawartych umów na realizację programu, projektu lub zadania	465 847,05	937 722,97	2 241 776,14	2 965 453,08	2 468 254,65	328 410,16	0,00	0,00	328 410,16	0,00	0,00	0,00
12.2	Dochody majątkowe na programy, projekty lub zadania finansowane z udziałem środków, o których mowa w art. 5 ust. 1 pkt 2 i 3 ustawy	1 844 150,86	2 787,23	1 065 592,40	57 183,50	3 932 273,78	0,00	0,00	0,00	0,00	0,00	0,00	0,00
12.2.1	- w tym środki określone w art. 5 ust. 1 pkt 2 ustawy	1 832 888,36	2 787,23	1 062 571,37	54 162,47	3 932 273,78	0,00	0,00	0,00	0,00	0,00	0,00	0,00
12.2.1.1	- w tym środki określone w art. 5 ust. 1 pkt 2 ustawy wynikające wyłącznie z zawartych umów na realizację programu, projektu lub zadania	1 832 888,36	2 787,23	1 062 571,37	54 162,47	3 932 273,78	0,00	0,00	0,00	0,00	0,00	0,00	0,00
12.3	Wydatki bieżące na programy, projekty lub zadania finansowane z udziałem środków, o których mowa w art. 5 ust. 1 pkt 2 i 3 ustawy	697 488,32	750 090,68	2 754 053,70	2 720 214,36	3 407 704,28	488 126,17	80 963,60	0,00	488 126,17	80 963,60	0,00	0,00
12.3.1	- w tym finansowane środkami określonymi w art. 5 ust. 1 pkt 2 ustawy	632 973,29	658 656,96	2 519 843,37	2 495 166,14	3 215 209,55	328 369,59	0,00	0,00	328 369,59	0,00	0,00	0,00
12.3.2	Wydatki bieżące na realizację programu, projektu lub zadania wynikające wyłącznie z zawartych umów z podmiotem dysponującym środkami, o których mowa w art. 5 ust. 1 pkt 2 ustawy	697 488,32	750 090,68	2 754 053,70	2 720 214,36	3 407 704,28	488 126,17	80 963,60	0,00	488 126,17	80 963,60	0,00	0,00
12.4	Wydatki majątkowe na programy, projekty lub zadania finansowane z udziałem środków, o których mowa w art. 5 ust. 1 pkt 2 i 3 ustawy	2 196 502,88	0,00	2 793 816,75	1 785 213,79	5 739 539,02	0,00	0,00	0,00	0,00	0,00	0,00	0,00
12.4.1	- w tym finansowane środkami określonymi w art. 5 ust. 1 pkt 2 ustawy	1 831 542,68	0,00	1 062 571,37	1 403 240,45	3 932 273,78	0,00	0,00	0,00	0,00	0,00	0,00	0,00
12.4.2	Wydatki majątkowe na realizację programu, projektu lub zadania wynikające wyłącznie z zawartych umów z podmiotem dysponującym środkami, o których mowa w art. 5 ust. 1 pkt 2 ustawy	2 196 502,88	0,00	1 144 003,00	1 785 213,79	5 739 539,02	0,00	0,00	0,00	0,00	0,00	0,00	0,00




Lp.	Wykazanie	Plan 3 kw. V									
		2015	2016	2017	2017	2017	2018	2019	2020	2021	
12.5	Wyszczególnienie Wydatki na wkład krajowy w związku z umową na realizację programu, projektu lub zadania finansowanego z udziałem środków, o których mowa w art. 5 ust. 1 pkt 2 ustawy bez względu na stopień finansowania tymi środkami	429 475,23	91 424,72	315 641,96	606 021,56	1 999 759,97	159 556,58	80 963,60	0,00		
12.5.1	w tym w związku z już zawartą umową na realizację programu, projektu lub zadania	429 475,23	91 424,72	315 641,96	606 021,56	1 999 759,97	159 556,58	80 963,60	0,00		
12.6	Wydatki na wkład krajowy w związku z zawartą po dniu 1 stycznia 2013 r. umową na realizację programu, projektu lub zadania finansowanego w co najmniej 60% środkami, o których mowa w art. 5 ust. 1 pkt 2 ustawy	429 475,23	91 424,72	315 641,96	606 021,56	1 999 759,97	159 556,58	80 963,60	0,00		
12.6.1	w tym w związku z już zawartą umową na realizację programu, projektu lub zadania	429 475,23	91 424,72	315 641,96	606 021,56	1 999 759,97	159 556,58	80 963,60	0,00		
12.7	Przechoły z tytułu kredytów, pożyczek, emisji papierów wartościowych powstające w związku z umową na realizację programu, projektu lub zadania finansowanego z udziałem środków, o których mowa w art. 5 ust. 1 pkt 2 ustawy bez względu na stopień finansowania tymi środkami	0,00	0,00	0,00	0,00	0,00	0,00	0,00	0,00		
12.7.1	w tym w związku z już zawartą umową na realizację programu, projektu lub zadania	0,00	0,00	0,00	0,00	0,00	0,00	0,00	0,00		
12.8	Przechoły z tytułu kredytów, pożyczek, emisji papierów wartościowych powstające w związku z zawartą po dniu 1 stycznia 2013 r. umową na realizację programu, projektu lub zadania finansowanego w co najmniej 60% środkami, o których mowa w art. 5 ust. 1 pkt 2 ustawy	0,00	0,00	0,00	0,00	0,00	0,00	0,00	0,00		
12.8.1	w tym w związku z już zawartą umową na realizację programu, projektu lub zadania	0,00	0,00	0,00	0,00	0,00	0,00	0,00	0,00		
13	Kwoty dotyczące przejęcia i spłaty zobowiązań po samodzielnym publicznych zakładach opieki zdrowotnej oraz pokrycia ujemnego wyniku	X	X	X	X	X	X	X	X	X	
13.1	Kwota zobowiązań wynikających z przejęcia przez jednostkę samorządu terytorialnego zobowiązań po likwidowanych i przekształconych samodzielnych zakładach opieki zdrowotnej	0,00	0,00	0,00	0,00	0,00	0,00	0,00	0,00		
13.2	Dochody budżetowe z tytułu dotacji celowej z budżetu państwa, o której mowa w art. 196 ustawy z dnia 15 kwietnia 2011 r. o działalności leczniczej (Dz.U. Nr 112, poz. 654, z późn. zm.)	0,00	0,00	0,00	0,00	0,00	0,00	0,00	0,00		
13.3	Wysokość zobowiązań podlegających umorzeniu, o którym mowa w art. 190 ustawy o działalności leczniczej	0,00	0,00	0,00	0,00	0,00	0,00	0,00	0,00		
13.4	Wydatki na spłatę przejętych zobowiązań samodzielnego publicznego zakładu opieki zdrowotnej przeznaczanego na zadania określonych w przepisach o działalności leczniczej	0,00	0,00	0,00	0,00	0,00	0,00	0,00	0,00		
13.5	Wydatki na spłatę przejętych zobowiązań samodzielnego publicznego zakładu opieki zdrowotnej likwidowanego na zasadach określonych w przepisach o działalności leczniczej	0,00	0,00	0,00	0,00	0,00	0,00	0,00	0,00		
13.6	Wydatki na spłatę zobowiązań samodzielnego publicznego zakładu opieki zdrowotnej przejętych do końca 2011 r. na podstawie przepisów o zakładach opieki zdrowotnej	0,00	0,00	0,00	0,00	0,00	0,00	0,00	0,00		
13.7	Wydatki bieżące na pokrycie ujemnego wyniku finansowego samodzielnego publicznego zakładu opieki zdrowotnej	0,00	0,00	0,00	0,00	0,00	0,00	0,00	0,00		
14	Dane uzupełniające o długu i jego spłacie	X	X	X	X	X	X	X	X	X	
14.1	Spłaty rat kapitałowych oraz wykup papierów wartościowych, o których mowa w pkt. 5.1., wynikające wyłącznie z tytułu zobowiązań już zaciągniętych	2 807 849,73	1 414 905,48	1 559 905,40	1 559 905,40	2 019 873,07	1 727 063,12	1 732 063,12	1 602 063,12		
14.2	Kwota długu, którego płatowana spłata dokonana się z wydatków budżetu	0,00	0,00	0,00	0,00	0,00	0,00	0,00	0,00		
14.3	Wydatki zmniejszające dług, w tym	0,00	0,00	0,00	0,00	0,00	0,00	0,00	0,00		
14.3.1	spłata zobowiązań wymagalnych z lat poprzednich, innych niż w pkt 14.3.3	0,00	0,00	0,00	0,00	0,00	0,00	0,00	0,00		
14.3.2	związane z umowami zaliczonymi do tytułów dłużnych wliczanych do państwowego długu publicznego	0,00	0,00	0,00	0,00	0,00	0,00	0,00	0,00		
14.3.3	wypłaty z tytułu wymagalnych porzezań i gwarancji	0,00	0,00	0,00	0,00	0,00	0,00	0,00	0,00		
14.4	Wynik operacji niekasowych wpływających na kwotę długu (m.in. umorzenia, różnice kursowe)	0,00	0,00	0,00	0,00	0,00	0,00	0,00	0,00		
15	Dane dotyczące emitowanych obligacji przychodowych	X	X	X	X	X	X	X	X	X	
16	Stopień niezachowania relacji określonych w art. 242-244 ustawy (dotyczy tylko JST objętych procedurą z art. 240a lub 240b)	X	X	X	X	X	X	X	X	X	




Lp.	Wyszczególnienie	2022	2023	2024	2025
I	Dochoły ogółem	70 942 605,01	70 942 605,01	70 942 605,01	70 946 605,01
1.1	Dochoły bieżące	70 942 605,01	70 942 605,01	70 942 605,01	70 946 605,01
1.1.1	dochoły z tytułu udziału we wpływach z podatku dochodowego od osób fizycznych	16 765 879,57	16 765 879,57	16 765 879,57	16 765 879,57
1.1.2	dochoły z tytułu udziału we wpływach z podatku dochodowego od osób prawnych	316 231,00	316 231,00	316 231,00	316 231,00
1.1.3	podatki i opłaty	2 440 404,54	2 440 404,54	2 440 404,54	2 440 404,54
1.1.3.1	z podatku od nieruchomości	0,00	0,00	0,00	0,00
1.1.4	z subwencji ogólnej	35 814 082,88	35 814 082,88	35 814 082,88	35 814 082,88
1.1.5	z tytułu dotacji i środków przeznaczonych na cele bieżące	11 162 948,77	11 162 948,77	11 162 948,77	11 162 948,77
1.2	Dochoły majątkowe, w tym	0,00	0,00	0,00	0,00
1.2.1	ze sprzedaży majątku	0,00	0,00	0,00	0,00
1.2.2	z tytułu donacji oraz środków przeznaczonych na inwestycje	0,00	0,00	0,00	0,00
2	Wydatki ogółem	68 112 541,89	68 112 541,89	68 112 541,25	68 657 541,45
2.1	Wydatki bieżące, w tym:	67 512 541,89	67 512 541,89	67 512 541,25	68 057 541,45
2.1.1	z tytułu porzeceń i gwarancji	0,00	0,00	0,00	0,00
2.1.1.1	w tym: gwarancje i porzeceenia podlegające wyłączeniu z limitu spłaty zobowiązań, o którym mowa w art. 243 ustawy	0,00	0,00	0,00	0,00
2.1.2	na spłatę przejętych zobowiązań samodzielnego publicznego zakładu opieki zdrowotnej przekształconego na zasadach określonych w przepisach o działalności leczniczej, w wysokości w której nie podlegają sfinansowaniu dotacją z budżetu państwa	0,00	0,00	0,00	0,00
2.1.3	wydatki na obsługę długu, w tym:	363 377,69	357 382,02	108 560,47	31 759,31
2.1.3.1	odsetki i dyskonto określone w art. 243 ust. 1 ustawy, w tym:	363 377,69	357 382,02	108 560,47	31 759,31
2.1.3.1.1	odsetki i dyskonto podlegające wyłączeniu z limitu spłaty zobowiązań, o którym mowa w art. 243 ustawy, w terminie nie dłuższym niż 90 dni po zakończeniu programu, projektu lub zadania i otrzymaniu refundacji z tych środków (bez odsetek i dyskonta od zobowiązań na wkład krajowy)	0,00	0,00	0,00	0,00
2.1.3.1.2	odsetki i dyskonto podlegające wyłączeniu z limitu spłaty zobowiązań, o którym mowa w art. 243 ustawy, z tytułu zobowiązań zaciągniętych na wkład krajowy	0,00	0,00	0,00	0,00
2.2	Wydatki majątkowe	0,00	0,00	0,00	0,00
3	Wynik budżetu	600 000,00	600 000,00	600 000,00	600 000,00
4	Przechoły budżetu	2 830 063,12	2 830 063,12	2 830 063,76	2 289 063,56
4.1	Nadwyżka budżetowa z lat ubiegłych	0,00	0,00	0,00	0,00
4.1.1	w tym na pokrycie deficytu budżetu	0,00	0,00	0,00	0,00
4.2	Wolne środki, o których mowa w art. 217 ust.2 pkt 6 ustawy	0,00	0,00	0,00	0,00
4.2.1	w tym na pokrycie deficytu budżetu	0,00	0,00	0,00	0,00
4.3	Kredyty, pożyczki, emisja papierów wartościowych	0,00	0,00	0,00	0,00
4.3.1	w tym na pokrycie deficytu budżetu	0,00	0,00	0,00	0,00
4.4	Inne przychody niezwiązane z zaciąganiem długu	0,00	0,00	0,00	0,00
4.4.1	w tym na pokrycie deficytu budżetu	0,00	0,00	0,00	0,00
5	Rozchoły budżetu	0,00	0,00	0,00	0,00
5.1	Spłaty rat kapitałowych kredytów i pożyczek oraz wykup papierów wartościowych	2 830 063,12	2 830 063,12	2 830 063,76	2 289 063,56
5.1.1	w tym łączna kwota przypadających na dany rok kwot ustawowych wyłączeń z limitu spłaty zobowiązań, o którym mowa w art. 243 ustawy, z tego:	2 830 063,12	2 830 063,12	2 830 063,76	2 289 063,56
5.1.1.1	kwota przypadających na dany rok kwot ustawowych wyłączeń określonych w art. 243 ust. 3 ustawy	0,00	0,00	0,00	0,00
5.1.1.2	kwota przypadających na dany rok kwot ustawowych wyłączeń określonych w art. 243 ust. 3a ustawy	0,00	0,00	0,00	0,00
5.1.1.3	kwota przypadających na dany rok kwot ustawowych wyłączeń innych niż określone w art. 243 ustawy	0,00	0,00	0,00	0,00
5.2	Inne rozchoły niezwiązane ze spłatą długu	0,00	0,00	0,00	0,00
6	Kwota długu	7 949 190,44	5 119 127,32	2 289 063,56	0,00
7	Kwota zobowiązań wynikających z przejęcia przez jednostkę samorządu terytorialnego zobowiązań po likwidowanych i przekształconych jednostkach zaliczanych do sektora finansów publicznych	0,00	0,00	0,00	0,00
8	Relacja zrównoważenia wydatków bieżących, o której mowa w art. 242 ustawy	0,00	0,00	0,00	0,00
8.1	Różnica między dochodami bieżącymi a wydatkami bieżącymi	0,00	0,00	0,00	0,00
8.2	Różnica między dochodami bieżącymi, skorygowanymi o środki a wydatkami bieżącymi, pomniejszonymi o wydatki	3 430 063,12	3 430 063,12	3 430 063,76	2 889 063,56
		3 430 063,12	3 430 063,12	3 430 063,76	2 889 063,56



Lp.	Wyszczególnienie				2025
	2022	2023	2024	2025	
9	Wskaźnik spłaty zobowiązań	x	x	x	x
9.1	Wskaźnik planowanej łącznej kwoty spłaty zobowiązań, o której mowa w art. 243 ust. 1 ustawy do dochodów, bez uwzględnienia zobowiązań związku współtworzonego przez jednostkę samorządu terytorialnego i bez uwzględnienia ustawowych wyłączeń przypadających na dany rok.	4,50%	4,49%	4,14%	3,27%
9.2	Wskaźnik planowanej łącznej kwoty spłaty zobowiązań, o której mowa w art. 243 ust. 1 ustawy do dochodów, bez uwzględnienia zobowiązań związku współtworzonego przez jednostkę samorządu terytorialnego, po uwzględnieniu ustawowych wyłączeń przypadających na dany rok.	4,50%	4,49%	4,14%	3,27%
9.3	Kwota zobowiązań związku współtworzonego przez jednostkę samorządu terytorialnego przypadających do spłaty w danym roku budżetowym, podlegająca doliczeniu zgodnie z art. 244 ustawy	0,00	0,00	0,00	0,00
9.4	Wskaźnik planowanej łącznej kwoty spłaty zobowiązań, o której mowa w art. 243 ust. 1 ustawy do dochodów, po uwzględnieniu zobowiązań związku współtworzonego przez jednostkę samorządu terytorialnego oraz po uwzględnieniu ustawowych wyłączeń przypadających na dany rok	4,50%	4,49%	4,14%	3,27%
9.5	Wskaźnik dochodów bieżących powiększonych o dochody ze sprzedaży majątku oraz pomniejszonych o wydatki bieżące, do dochodów budżetu, ustalony dla danego roku (wskaźnik jednorozowy)	4,83%	4,83%	4,83%	4,07%
9.6	Dopuszczalny wskaźnik spłaty zobowiązań określony w art. 243 ustawy, po uwzględnieniu ustawowych wyłączeń opartu o średnią arytmetyczną z 3 poprzednich lat	5,87%	5,51%	5,02%	4,83%
9.6.1	Dopuszczalny wskaźnik spłaty zobowiązań określony w art. 243 ustawy, po uwzględnieniu ustawowych wyłączeń, obliczony w oparciu o wykonanie roku poprzedzającego pierwszy rok prognozy (wskaźnik ustalony w oparciu o średnią arytmetyczną z 3 poprzednich lat)	5,87%	5,51%	5,02%	4,83%
9.7	Informacja o spełnieniu wskaźnika spłaty zobowiązań określonego w art. 243 ustawy, po uwzględnieniu zobowiązań związku współtworzonego przez jednostkę samorządu terytorialnego oraz po uwzględnieniu ustawowych wyłączeń, obliczonego w oparciu o plan 3 kwartałów roku poprzedzającego rok budżetowy	Spełniona	Spełniona	Spełniona	Spełniona
9.7.1	Informacja o spełnieniu wskaźnika spłaty zobowiązań określonego w art. 243 ustawy, po uwzględnieniu zobowiązań związku współtworzonego przez jednostkę samorządu terytorialnego oraz po uwzględnieniu ustawowych wyłączeń, obliczonego w oparciu o wykonanie roku poprzedzającego rok budżetowy	Spełniona	Spełniona	Spełniona	Spełniona
10	Przeznaczenie prognozowanej nadwyżki budżetowej, w tym na:				
10.1	Spłaty kredytów, pożyczek i wykup papierów wartościowych	2 830 063,12	2 830 063,12	2 830 063,76	2 289 063,56
11	Informacje uzupełniające o wybranych rodzajach wydatków budżetowych	2 830 063,12	x	2 830 063,76	2 289 063,56
11.1	Wydatki bieżące na wynagrodzenia i składki od nich naliczane	43 953 623,64	43 953 623,64	43 953 623,64	x
11.2	Wydatki związane z funkcjonowaniem organów jednostki samorządu terytorialnego	8 540 271,01	8 540 271,01	8 540 271,01	8 540 271,01
11.3	Wydatki objęte limitem, o którym mowa w art. 226 ust. 3 pkt 4 ustawy	0,00	0,00	0,00	0,00
11.3.1	bieżące	0,00	0,00	0,00	0,00
11.3.2	majątkowe	0,00	0,00	0,00	0,00
11.4	Wydatki inwestycyjne kontynuowane	0,00	0,00	0,00	0,00
11.5	Nowe wydatki inwestycyjne	0,00	0,00	0,00	0,00
11.6	Wydatki majątkowe w formie dotacji	600 000,00	600 000,00	600 000,00	600 000,00
12	Finansowanie programów, projektów lub zadań realizowanych z udziałem środków, o których mowa w art. 5 ust. 1 pkt 2 i 3 ustawy	x	x	x	x
12.1	Dochody bieżące na programy, projekty lub zadania finansowane z udziałem środków, o których mowa w art. 5 ust. 1 pkt 2 i 3 ustawy	0,00	0,00	0,00	0,00
12.1.1	- w tym środki określone w art. 5 ust. 1 pkt 2 ustawy	0,00	0,00	0,00	0,00
12.1.1.1	- w tym środki określone w art. 5 ust. 1 pkt 2 ustawy wynikające wyłącznie z zawartych umów na realizację programu, projektu lub zadania	0,00	0,00	0,00	0,00
12.2	Dochody majątkowe na programy, projekty lub zadania finansowane z udziałem środków, o których mowa w art. 5 ust. 1 pkt 2 i 3 ustawy	0,00	0,00	0,00	0,00
12.2.1	- w tym środki określone w art. 5 ust. 1 pkt 2 ustawy	0,00	0,00	0,00	0,00
12.2.1.1	- w tym środki określone w art. 5 ust. 1 pkt 2 ustawy wynikające wyłącznie z zawartych umów na realizację programu, projektu lub zadania	0,00	0,00	0,00	0,00
12.3	Wydatki bieżące na programy, projekty lub zadania finansowane z udziałem środków, o których mowa w art. 5 ust. 1 pkt 2 i 3 ustawy	0,00	0,00	0,00	0,00
12.3.1	- w tym finansowane środkami określonymi w art. 5 ust. 1 pkt 2 ustawy	0,00	0,00	0,00	0,00
12.3.2	Wydatki bieżące na realizację programu, projektu lub zadania wynikające wyłącznie z zawartych umów z podmiotem dysponującym środkami, o których mowa w art. 5 ust. 1 pkt 2 ustawy	0,00	0,00	0,00	0,00
12.4	Wydatki majątkowe na programy, projekty lub zadania finansowane z udziałem środków, o których mowa w art. 5 ust. 1 pkt 2 i 3 ustawy	0,00	0,00	0,00	0,00
12.4.1	- w tym finansowane środkami określonymi w art. 5 ust. 1 pkt 2 ustawy	0,00	0,00	0,00	0,00
12.4.2	Wydatki majątkowe na realizację programu, projektu lub zadania wynikające wyłącznie z zawartych umów z podmiotem dysponującym środkami, o których mowa w art. 5 ust. 1 pkt 2 ustawy	0,00	0,00	0,00	0,00



Lp.	Wyszczególnienie	2022	2023	2024	2025
12.5	Wydatki na wkład krajowy w związku z umową na realizację programu, projektu lub zadania finansowanego z udziałem środków, o których mowa w art. 5 ust. 1 pkt 2 ustawy bez względu na stopień finansowania tymi środkami	0,00	0,00	0,00	0,00
12.5.1	w tym w związku z już zawartą umową na realizację programu, projektu lub zadania	0,00	0,00	0,00	0,00
12.6	Wydatki na wkład krajowy w związku z zawartą po dniu 1 stycznia 2013 r. umową na realizację programu, projektu lub zadania finansowanego w co najmniej 60% środkami, o których mowa w art. 5 ust. 1 pkt 2 ustawy	0,00	0,00	0,00	0,00
12.6.1	w tym w związku z już zawartą umową na realizację programu, projektu lub zadania	0,00	0,00	0,00	0,00
12.7	Przychody z tytułu kredytów, pożyczek, emisji papierów wartościowych powstające w związku z umową na realizację programu, projektu lub zadania finansowanego z udziałem środków, o których mowa w art. 5 ust. 1 pkt 2 ustawy bez względu na stopień finansowania tymi środkami	0,00	0,00	0,00	0,00
12.7.1	w tym w związku z już zawartą umową na realizację programu, projektu lub zadania	0,00	0,00	0,00	0,00
12.8	Przychody z tytułu kredytów, pożyczek, emisji papierów wartościowych powstające w związku z zawartą po dniu 1 stycznia 2013 r. umową na realizację programu, projektu lub zadania finansowanego w co najmniej 60% środkami, o których mowa w art. 5 ust. 1 pkt 2 ustawy	0,00	0,00	0,00	0,00
12.8.1	w tym w związku z już zawartą umową na realizację programu, projektu lub zadania	0,00	0,00	0,00	0,00
13	Kwoty dotyczące przejęcia i spłaty zobowiązań po samodzielnich, publicznych zakładach opieki zdrowotnej oraz pokrycia ujemnego wyniku	x	x	x	x
13.1	Kwota zobowiązań wynikających z przejęcia przez jednostkę samorządu terytorialnego zobowiązań po likwidowanych i przekształconych samodzielnych zakładach opieki zdrowotnej	0,00	0,00	0,00	0,00
13.2	Dochody budżetowe z tytułu dotacji celowej z budżetu państwa, o której mowa w art. 196 ustawy z dnia 15 kwietnia 2011 r. o działalności leczniczej (Dz.U. Nr 112, poz. 654, z późn. zm.)	0,00	0,00	0,00	0,00
13.3	Wysokość zobowiązań podlegających umorzeniu, o którym mowa w art. 190 ustawy o działalności leczniczej	0,00	0,00	0,00	0,00
13.4	Wydatki na spłatę przejętych zobowiązań samodzielnego publicznego zakładu opieki zdrowotnej likwidowanego przekształconego na zasadach określonych w przepisach o działalności leczniczej	0,00	0,00	0,00	0,00
13.5	Wydatki na spłatę przejętych zobowiązań samodzielnego publicznego zakładu opieki zdrowotnej przejętych do końca 2011 r. na podstawie przepisów o zakładach opieki zdrowotnej	0,00	0,00	0,00	0,00
13.6	Wydatki bieżące na pokrycie ujemnego wyniku finansowego samodzielnego publicznego zakładu opieki zdrowotnej	0,00	0,00	0,00	0,00
14	Dane uzupełniające o dług i jego spłacie	x	x	x	x
14.1	Spłaty rat kapitałowych oraz wykup papierów wartościowych, o których mowa w pkt. 5.1., wynikające wyłącznie z tytułu zobowiązań już zaciągniętych	1 602 063,12	1 602 063,12	1 602 063,12	1 057 063,56
14.2	Kwota długu, którego planowana spłata dokona się z wydatków budżetu	0,00	0,00	0,00	0,00
14.3	Wydatki zmniejszające dług, w tym:	0,00	0,00	0,00	0,00
14.3.1	spłata zobowiązań wymagalnych z lat poprzednich, innych niż w pkt. 14.3.3	0,00	0,00	0,00	0,00
14.3.2	związane z umowami zaliczonymi do tytułów dłużnych wliczanych do państwowego długu publicznego	0,00	0,00	0,00	0,00
14.3.3	wypłaty z tytułu wymagalnych pożyczek i gwarancji	0,00	0,00	0,00	0,00
14.4	Wynik operacji niekasowych wpływających na kwotę długu (m.in. umorzenia, różnice kursowe)	0,00	0,00	0,00	0,00
15	Dane dotyczące emitowanych obligacji przychodowych	x	x	x	x
16	Stopień niezachowania relacji określonych w art. 242-244 ustawy (dłuższy było JST objętych procedurą z art. 240a lub 240b)	x	x	x	x

PRZEWODNICZĄCY RADY

 Krzysztof Góralski



Wykaz przedsięwzięć do WPF

Załącznik nr 2
do Uchwały Nr L.IV/233/LA/...../2018
Rady Powiatu Łódzkiego z dnia 09.08.2018r. *Prezydent Powiatu Łódzkiego* 2018 r.

Kwoty w zł

L.p.	Nazwa i cel	Jednostka odpowiedzialna lub koordynująca	Okres realizacji		Łączne nakłady finansowe	Limit 2018	Limit 2019	Limit 2020	Limit 2021	Limit zobowiązań
			Od	Do						
1	Wydatki na przedsięwzięcia ogółem (1.1+1.2+1.3)				4 348 753,14	3 243 152,39	789 094,17	80 963,60	0,00	4 113 210,16
1.a	wydatki bieżące				3 484 735,64	2 613 614,39	689 094,17	80 963,60	0,00	3 283 524,16
1.b	wydatki majątkowe				864 016,50	629 538,00	100 000,00	0,00	0,00	829 686,00
1.1	Wydatki na programy, projekty lub zadania związane z programami realizowanymi z udziałem środków, o których mowa w art. 5 ust. 1 pkt 2 i 3 ustawy z dnia 27 sierpnia 2009 r. o finansach publicznych (Dz.U.Nr.157, poz.1240 z późn.zm.) z tego:				3 073 167,14	2 289 534,39	488 126,17	80 963,60	0,00	2 837 624,16
1.1.1	wydatki bieżące				3 018 785,64	2 268 624,39	488 126,17	80 963,60	0,00	2 837 624,16
1.1.1.1	"Rozwijanie kompetencji zawodowych w branży mechatronicznej i samochodowej wśród uczniów" w ramach Regionalnego Programu Operacyjnego Województwa Łódzkiego na lata 2014-2020 -	Zespół Szkół Ponadgimnazjalnych Nr 1 w Łowiczu	2017	2019	272 572,50	123 167,06	50,00	0,00	0,00	123 217,06
1.1.1.2	"Umiejętności" w ramach Regionalnego Programu Operacyjnego Województwa Łódzkiego na lata 2014-2020 -	Powiatowe Centrum Pomocy Rodzinie w Łowiczu	2017	2019	902 010,63	885 102,45	39 112,60	0,00	0,00	874 215,05
1.1.1.3	"Słazie zawodowe uczniów ZSP Nr 3 im. Władysława Stanisława Reymonta w Łowiczu szansą na rozwój agroturystyki w Powiecie Łowickim" w ramach programu ERASMUS + -	Zespół Szkół Ponadgimnazjalnych Nr 3 w Łowiczu	2017	2019	263 762,55	206 996,58	52 752,51	0,00	0,00	259 749,09
1.1.1.4	"Kształcenie zawodowe i staże - drogą sukcesu uczniów ZSP nr 3 w Łowiczu" w ramach Regionalnego Programu Operacyjnego Województwa Łódzkiego na lata 2014-2020 -	Zespół Szkół Ponadgimnazjalnych Nr 3 w Łowiczu	2018	2020	67 813,60	0,00	34 200,00	33 413,60	0,00	67 613,60
1.1.1.5	"Eurostart- praktyki zawodowe uczniów" w ramach programu ERASMUS+ -	Zespół Szkół Ponadgimnazjalnych Nr 2 ROKUIP w Łowiczu	2018	2019	467 106,82	373 685,46	93 421,36	0,00	0,00	467 106,82
1.1.1.6	"Kształcimy zawodowo" w ramach Regionalnego Programu Operacyjnego Województwa Łódzkiego na lata 2014-2020 -	Zespół Szkół Ponadgimnazjalnych Nr 1 w Łowiczu	2019	2021	82 780,00	0,00	35 230,00	47 550,00	0,00	82 780,00
1.1.1.7	Nowa jakość kształcenia w Zespole Szkół Ponadgimnazjalnych nr 4 im. Wł. Grabskiego w Łowiczu" w ramach Regionalnego Programu Operacyjnego Województwa Łódzkiego na lata 2014-2020 -	Zespół Szkół Ponadgimnazjalnych Nr 4 w Łowiczu	2018	2020	50 863,98	0,00	50 963,98	0,00	0,00	50 963,98
1.1.1.8	Staże zawodowe w Europie w ramach Programu Operacyjnego POWER -	Zespół Szkół Ponadgimnazjalnych Nr 4 w Łowiczu	2018	2019	455 989,28	384 791,42	91 197,86	0,00	0,00	455 989,28
1.1.1.9	Europejskie Doświadczenia Zawodowe Szansą na Rynek Pracy w ramach Programu Operacyjnego POWER -	Zespół Szkół Ponadgimnazjalnych Nr 1 w Łowiczu	2018	2019	455 989,28	384 791,42	91 197,86	0,00	0,00	455 989,28
1.1.2	wydatki majątkowe				54 378,50	0,00	0,00	0,00	0,00	0,00
1.1.2.1	Rozwijanie kompetencji zawodowych w branży mechatronicznej i samochodowej wśród uczniów w ramach Regionalnego Programu Operacyjnego Województwa Łódzkiego na lata 2014-2020	Zespół Szkół Ponadgimnazjalnych Nr 1 w Łowiczu	2017	2019	54 378,50	0,00	0,00	0,00	0,00	0,00



L.p.	Nazwa i cel	Jednostka odpowiedzialna lub koordynująca	Okres realizacji		Łączne nakłady finansowe	Limit 2018	Limit 2019	Limit 2020	Limit 2021	Limit zobowiązań
			Od	Do						
1.2	Wydatki na programy, projekty lub zadania związane z umowami partnerskimi publiczno-prywatnego, z tego:				0,00	0,00	0,00	0,00	0,00	0,00
1.2.1	- wydatki bieżące				0,00	0,00	0,00	0,00	0,00	0,00
1.2.2	- wydatki majątkowe				0,00	0,00	0,00	0,00	0,00	0,00
1.3	Wydatki na programy, projekty lub zadania pozostałe (inne niż wymienione w pkt 1.1 i 1.2) z tego:				974618,00	900 868,00	0,00	0,00	0,00	1 275 666,00
1.3.1	- wydatki bieżące				342 980,00	100 868,00	0,00	0,00	0,00	445 948,00
1.3.1.1	"Weryfikacja i aktualizacja baz danych EGIB w latach 2018-2019" -	Starostwo Powiatowe w Łowiczu	2018	2019	320 000,00	80 000,00	0,00	0,00	0,00	400 000,00
1.3.1.2	Program Edukacji Ekologicznej pn. "WODA WSZECHOBECNA" realizowany w I Liceum Ogólnokształcącym im. J. Chelmońskiego w Łowiczu -	I Liceum Ogólnokształcące w Łowiczu	2018	2019	15 621,00	7 549,00	0,00	0,00	0,00	23 170,00
1.3.1.3	Program Edukacji Ekologicznej pn. "Ekologiczni dla atmosfery" realizowany w II Liceum Ogólnokształcącym im. Mikołaja Kopernika w Łowiczu -	II Liceum Ogólnokształcące w Łowiczu	2018	2019	9 359,00	13 419,00	0,00	0,00	0,00	22 778,00
1.3.2	- wydatki majątkowe				829 638,00	200 000,00	0,00	0,00	0,00	829 638,00
1.3.2.1	Przebudowa drogi powiatowej nr 1310E odcinek Łyszkowice-Pszczonów -	Powiatowy Zarząd Dróg i Transportu w Łowiczu	2018	2019	829 638,00	200 000,00	0,00	0,00	0,00	829 638,00

PRZEWODNICZĄCY RADIY


Krzysztof Górski



Objaśnienia do zmian w Wieloletniej Prognozie Finansowej Powiatu Łowickiego na lata 2018- 2021

Załącznik Nr 1

Wprowadza się zmiany w dochodach i wydatkach zgodnie ze zmianami dokonanymi uchwałami Rady Powiatu Łowickiego i Zarządu Powiatu Łowickiego w sprawie zmian budżetu:


- zwiększono przychody budżetu o kwotę 381.822,00 zł. stanowiące „Wolne środki, o których mowa w art. 217 ust. 2 pkt 6 ustawy”;
- zwiększono dochody i wydatki bieżące w związku z realizacją projektów z udziałem środków, o których mowa w art. 5 ust. 1 pkt 2 i 3 ustawy- w 2018 roku o kwotę 729.582,84 zł, w 2019 roku o kwotę 182.395,72 zł

Załącznik nr 2

Zwiększono wydatki bieżące w związku z realizacją przedsięwzięć:

- „Stáže zawodowe w Europie” w ramach Programu Operacyjnego POWER- w 2018 roku o kwotę 364.791,42 zł, w 2019 r. o kwotę 91.197,86 zł. Program realizowany jest przez ZSP nr 4 w Łowiczu w latach 2018-2019.
- „Europejskie Doświadczenia szansą na Rynku Pracy” w ramach Programu Operacyjnego POWER- w 2018 roku o kwotę 364.791,42 zł, w 2019 r. o kwotę 91.197,86 zł. Program realizowany jest przez ZSP nr 1 w Łowiczu w latach 2018-2019.

PRZEWODNICZĄCY RADY


Krzysztof Góralski

1

2

3

4

5

6