

UCHWAŁA NR 250/2018
ZARZĄDU POWIATU ŁOWICKIEGO

z dnia 26 września 2018 r.

w sprawie zmiany uchwały Nr 830/2018 Zarządu Powiatu Łowickiego z dnia 30 sierpnia 2018 r. w sprawie przyjęcia informacji o przebiegu wykonania budżetu Powiatu Łowickiego za I półrocze 2018 roku oraz informacji o kształtowaniu się wieloletniej prognozy finansowej na dzień 30 czerwca 2018 roku

Na podstawie art. 32 ust. 2 pkt 4 ustawy z dnia 5 czerwca 1998 r. o samorządzie powiatowym (Dz. U. z 2018 r. poz. 995, 1000, 1349 i 1432) w związku z art. 266 ust. 1 pkt 1 i 2 ustawy z dnia 27 sierpnia 2009 roku o finansach publicznych (Dz. U. z 2017 r. poz. 2077 oraz z 2018 r. poz. 62, 1000, 1366 i 1693) uchwała się, co następuje:

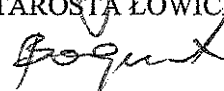
§ 1. W uchwale Nr 830/2018 Zarządu Powiatu Łowickiego z dnia 30 sierpnia 2018 r. w sprawie przyjęcia informacji o przebiegu wykonania budżetu Powiatu Łowickiego za I półrocze 2018 roku oraz informacji o kształtowaniu się wieloletniej prognozy finansowej na dzień 30 czerwca 2018 roku załącznik nr 8 otrzymuje brzmienie jak w załączniku do niniejszej uchwały.

§ 2. Uchwała wchodzi w życie z dniem podjęcia.

STAROSTA ŁOWICKI


Krzysztof Figat


WICESTAROSTA ŁOWICKI


Grzegorz Bogucki


CZŁONEK ZARZĄDU


Jacek Chudy

SKARBNIK
POWIATU ŁOWICKIEGO


Monika Mamcarz

RADCA PRAWNY


Anna Motuk
Łd-M-1619



7	Kwota zobowiązań wynikających z przejęcia przez jednostkę samorządu terytorialnego zobowiązań po likwidowanych i przekształcanych jednostkach zaliczanych do sektora finansów publicznych	0,00	0,00	0,00	0,00	--		0,00	0,00	0,00	0,00	0,00	0,00	0,00	0,00
8	Relacja zrównoważenia wydatków bieżących, o której mowa w art. 242 ustawy	x	x	x	x	x	x	x	x	x	x	x	x	x	x
8.1	Różnica między dochodami bieżącymi a wydatkami bieżącymi	2 023 266,66	2 371 642,92	5 502 825,59	2 416 433,41	5 168 630,79	x	3 927 063,12	4 232 063,12	3 602 063,12	3 202 063,12	3 202 063,12	3 202 063,12	3 202 063,12	2 657 063,56
8.2	Różnica między dochodami bieżącymi, skorygowanymi o środki a wydatkami bieżącymi, pomniejszonymi o wydatki	5 252 298,66	4 781 578,75	8 408 795,28	5 845 866,31	9 540 064,46	x	3 927 063,12	4 232 063,12	3 602 063,12	3 202 063,12	3 202 063,12	3 202 063,12	3 202 063,12	2 657 063,56
9	Wskaźnik spłaty zobowiązań	x	x	x	x	x	x	x	x	x	x	x	x	x	x
9.1	Wskaźnik planowanej łącznej kwoty spłaty zobowiązań, o której mowa w art. 243 ust. 1 ustawy do dochodów, bez uwzględnienia zobowiązań związku współtworzonego przez jednostkę samorządu terytorialnego i bez uwzględnienia ustawowych wyłączeń przypadających	2,41%	2,69%	2,46%	3,15%	2,17%	x	4,60%	4,43%	4,12%	4,02%	3,92%	3,82%	2,95%	
9.2	Wskaźnik planowanej łącznej kwoty spłaty zobowiązań, o której mowa w art. 243 ust. 1 ustawy do dochodów, bez uwzględnienia zobowiązań związku współtworzonego przez jednostkę samorządu terytorialnego, po uwzględnieniu ustawowych wyłączeń przypadających na	2,41%	2,69%	2,46%	3,15%	2,17%	x	4,60%	4,43%	4,12%	4,02%	3,92%	3,82%	2,95%	
9.3	Kwota zobowiązań związku współtworzonego przez jednostkę samorządu terytorialnego przypadających do spłaty w danym roku budżetowym, podlegająca doliczeniu zgodnie z art. 244 ustawy	0,00	0,00	0,00	0,00	0,00	x	0,00	0,00	0,00	0,00	0,00	0,00	0,00	
9.4	Wskaźnik planowanej łącznej kwoty spłaty zobowiązań, o której mowa w art. 243 ust. 1 ustawy do dochodów, po uwzględnieniu zobowiązań związku współtworzonego przez jednostkę samorządu terytorialnego oraz po uwzględnieniu ustawowych wyłączeń przypadających	2,41%	2,69%	2,46%	3,15%	2,17%	x	4,60%	4,43%	4,12%	4,02%	3,92%	3,82%	2,95%	
9.5	Wskaźnik dochodów bieżących powiększonych o dochody ze sprzedaży majątku oraz pomniejszonych o wydatki bieżące, do dochodów budżetu, ustalony dla danego roku (wskaźnik jednoroczny)	7,24%	7,04%	11,10%	4,14%	12,44%	x	5,65%	5,98%	5,09%	4,53%	4,53%	4,53%	3,76%	
9.6	Dopuszczalny wskaźnik spłaty zobowiązań określony w art. 243 ustawy, po uwzględnieniu ustawowych wyłączeń, obliczony w oparciu o plan 3 kwartału roku poprzedzającego pierwszy rok prognozy (wskaźnik ustalony w oparciu o średnią	x	x	x	x	x	x	6,14%	5,61%	5,26%	5,57%	5,20%	4,72%	4,53%	
9.6.1	Dopuszczalny wskaźnik spłaty zobowiązań określony w art. 243 ustawy, po uwzględnieniu ustawowych wyłączeń, obliczony w oparciu o wykonanie roku poprzedzającego pierwszy rok prognozy (wskaźnik ustalony w oparciu o średnią	x	x	x	x	x	x	7,49%	6,96%	5,26%	5,57%	5,20%	4,72%	4,53%	
9.7	Informacja o spełnieniu wskaźnika spłaty zobowiązań określonego w art. 243 ustawy, po uwzględnieniu zobowiązań związku współtworzonego przez jednostkę samorządu terytorialnego oraz po uwzględnieniu ustawowych wyłączeń, obliczonego w oparciu o plan 3 kwart	x	x	x	x	x	x	Spełniona	Spełniona	Spełniona	Spełniona	Spełniona	Spełniona	Spełniona	
9.7.1	Informacja o spełnieniu wskaźnika spłaty zobowiązań określonego w art. 243 ustawy, po uwzględnieniu zobowiązań związku współtworzonego przez jednostkę samorządu terytorialnego oraz po uwzględnieniu ustawowych wyłączeń, obliczonego w oparciu o wykonanie o	x	x	x	x	x	x	Spełniona	Spełniona	Spełniona	Spełniona	Spełniona	Spełniona	Spełniona	
10	Przeznaczenie prognozowanej nadwyżki budżetowej, w tym na:	0,00	0,00	0,00	0,00	0,00	x	2 727 063,12	2 732 063,12	2 602 063,12	2 602 063,12	2 602 063,12	2 602 063,12	2 057 063,56	
10.1	Spłaty kredytów, pożyczek i wykup papierów wartościowych	0,00	0,00	0,00	0,00	0,00	x	2 727 063,12	2 732 063,12	2 602 063,12	2 602 063,12	2 602 063,12	2 602 063,12	2 057 063,56	
11	Informacje uzupełniające o wybranych rodzajach wydatków budżetowych	x	x	x	x	x	x	x	x	x	x	x	x	x	
11.1	Wydatki bieżące na wynagrodzenia i składki od nich naliczane	40 494 980,80	42 758 219,57	42 336 804,92	43 278 374,61	22 587 944,39	52,19	43 518 439,25	43 953 623,64	43 953 623,64	43 953 623,64	43 953 623,64	43 953 623,64	43 953 623,64	
11.2	Wydatki związane z funkcjonowaniem organów jednostki samorządu terytorialnego	7 230 954,05	7 925 787,25	7 631 499,93	8 024 365,93	3 938 719,34	45,67	8 455 713,87	8 540 271,01	8 540 271,01	8 540 271,01	8 540 271,01	8 540 271,01	8 540 271,01	
11.3	Wydatki objęte limitem, o którym mowa w art. 226 ust. 3 pkt 4 ustawy	1 200 383,90	5 713 870,45	6 838 064,65	1 500 266,09	387 118,88	25,80	406 115,11	33 413,60	0,00	0,00	0,00	0,00	0,00	
11.3.1	bieżące	751 143,99	2 754 053,70	2 720 214,36	1 485 266,09	380 118,88	25,39	206 115,11	33 413,60	0,00	0,00	0,00	0,00	0,00	
11.3.2	majątkowe	449 439,91	2 959 816,75	4 117 850,29	15 000,00	7 000,00	46,57	200 000,00	0,00	0,00	0,00	0,00	0,00	0,00	
11.4	Wydatki inwestycyjne kontynuowane	0,00	2 637 230,25	1 741 432,37	6 839 539,02	1 965 922,79	28,74	200 000,00	0,00	0,00	0,00	0,00	0,00	0,00	
11.5	Nowe wydatki inwestycyjne	6 520 351,53	8 037 838,50	7 208 146,64	9 882 118,00	30 000,00	0,30	1 000 000,00	1 500 000,00	1 000 000,00	600 000,00	600 000,00	600 000,00	600 000,00	
11.6	Wydatki majątkowe w formie dotacji	199 977,83	566 268,00	519 499,65	245 360,00	12 000,00	4,89	0,00	0,00	0,00	0,00	0,00	0,00	0,00	
12	Finansowanie programów, projektów lub zadań realizowanych z udziałem środków, o których mowa w art. 5 ust. 1 pkt 2 i 3 ustawy	x	x	x	x	x	x	x	x	x	x	x	x	x	
12.1	Dochody bieżące na programy, projekty lub zadania finansowane z udziałem środków, o których mowa w art. 5 ust. 1 pkt 2 i 3 ustawy	956 274,00	2 320 636,79	3 029 555,67	1 413 854,37	991 852,27	70,15	52 752,51	0,00	0,00	0,00	0,00	0,00	0,00	
12.1.1	- w tym środki określone w art. 5 ust. 1 pkt 2 ustawy	937 722,97	2 241 776,14	2 965 453,08	1 364 986,35	942 984,25	69,08	52 752,51	0,00	0,00	0,00	0,00	0,00	0,00	
12.1.1.1	- w tym środki określone w art. 5 ust. 1 pkt 2 ustawy wynikające wyłącznie z zawartych umów na realizację programu, projektu lub zadania	937 722,97	2 241 776,14	2 965 453,08	1 364 986,35	942 984,25	69,08	52 752,51	0,00	0,00	0,00	0,00	0,00	0,00	
12.2	Dochody majątkowe na programy, projekty lub zadania finansowane z udziałem środków, o których mowa w art. 5 ust. 1 pkt 2 i 3 ustawy	2 787,23	1 065 592,40	57 183,50	3 932 273,78	1 674 082,76	42,57	0,00	0,00	0,00	0,00	0,00	0,00	0,00	
12.2.1	- w tym środki określone w art. 5 ust. 1 pkt 2 ustawy	2 787,23	1 062 571,37	54 162,47	3 932 273,78	1 674 082,76	42,57	0,00	0,00	0,00	0,00	0,00	0,00	0,00	
12.2.1.1	- w tym środki określone w art. 5 ust. 1 pkt 2 ustawy wynikające wyłącznie z zawartych umów na realizację programu, projektu lub zadania	2 787,23	1 062 571,37	54 162,47	3 932 273,78	1 674 082,76	42,57	0,00	0,00	0,00	0,00	0,00	0,00	0,00	
12.3	Wydatki bieżące na programy, projekty lub zadania finansowane z udziałem środków, o których mowa w art. 5 ust. 1 pkt 2 i 3 ustawy	750 090,68	2 754 053,70	2 720 214,36	2 304 435,98	989 300,57	42,93	126 115,11	33 413,60	0,00	0,00	0,00	0,00	0,00	
12.3.1	- w tym finansowane środkami określonymi w art. 5 ust. 1 pkt 2 ustawy	658 656,96	2 519 843,37	2 496 166,14	2 091 312,98	916 960,33	43,85	52 752,51	0,00	0,00	0,00	0,00	0,00	0,00	
12.3.2	Wydatki bieżące na realizację programu, projektu lub zadania wynikające wyłącznie z zawartych umów z podmiotem dysponującym środkami, o których mowa w art. 5 ust. 1 pkt 2 ustawy	750 090,68	2 754 053,70	2 720 214,36	2 304 435,98	989 300,57	42,93	126 115,11	33 413,60	0,00	0,00	0,00	0,00	0,00	

12.4	Wydatki majątkowe na programy, projekty lub zadania finansowane z udziałem środków, o których mowa w art. 5 ust. 1 pkt 2 i 3 ustawy	0,00	2 793 816,75	1 785 213,79	5 739 539,02	908 574,41	15,83	0,00	0,00	0,00	0,00	0,00	0,00	0,00
12.4.1	- w tym finansowane środkami określonymi w art. 5 ust. 1 pkt 2 ustawy	0,00	1 662 571,37	1 403 240,45	3 932 273,78	717 928,74	18,26	0,00	0,00	0,00	0,00	0,00	0,00	0,00
12.4.2	Wydatki majątkowe na realizację programu, projektu lub zadania wynikające wyłącznie z zawartych umów z podmiotem dysponującym środkami, o których mowa w art. 5 ust. 1 pkt 2 ustawy	0,00	1 144 003,00	1 785 213,79	5 739 539,02	908 574,41	15,83	0,00	0,00	0,00	0,00	0,00	0,00	0,00
12.5	Wydatki na wkład krajowy w związku z umową na realizację programu, projektu lub zadania finansowanego z udziałem środków, o których mowa w art. 5 ust. 1 pkt 2 ustawy bez względu na stopień finansowania tymi środkami	91 424,72	315 641,96	606 021,56	1 999 759,97	262 985,91	13,15	73 362,60	33 413,60	0,00	0,00	0,00	0,00	0,00
12.5.1	w tym w związku z już zawartą umową na realizację programu, projektu lub	91 424,72	315 641,96	606 021,56	1 999 759,97	262 985,91	13,15	73 362,60	33 413,60	0,00	0,00	0,00	0,00	0,00
12.6	Wydatki na wkład krajowy w związku z zawartą po dniu 1 stycznia 2013 r. umową na realizację programu, projektu lub zadania finansowanego w co najmniej 60% środkami, o których mowa w art. 5 ust. 1 pkt 2 ustawy	91 424,72	315 641,96	606 021,56	1 999 759,97	262 985,91	13,15	73 362,60	33 413,60	0,00	0,00	0,00	0,00	0,00
12.6.1	w tym w związku z już zawartą umową na realizację programu, projektu lub	91 424,72	315 641,96	606 021,56	1 999 759,97	262 985,91	13,15	73 362,60	33 413,60	0,00	0,00	0,00	0,00	0,00
12.7	Przychody z tytułu kredytów, pożyczek, emisji papierów wartościowych powstające w związku z umową na realizację programu, projektu lub zadania finansowanego z udziałem środków, o których mowa w art. 5 ust. 1 pkt 2 ustawy bez względu na stopień	0,00	0,00	0,00	0,00	0,00	0,00	0,00	0,00	0,00	0,00	0,00	0,00	0,00
12.7.1	w tym w związku z już zawartą umową na realizację programu, projektu lub	0,00	0,00	0,00	0,00	0,00	0,00	0,00	0,00	0,00	0,00	0,00	0,00	0,00
12.8	Przychody z tytułu kredytów, pożyczek, emisji papierów wartościowych powstające w związku z zawartą po dniu 1 stycznia 2013 r. umową na realizację programu, projektu lub zadania finansowanego w co najmniej 60% środkami, o których mowa w art. 5 ust.	0,00	0,00	0,00	0,00	0,00	0,00	0,00	0,00	0,00	0,00	0,00	0,00	0,00
12.8.1	w tym w związku z już zawartą umową na realizację programu, projektu lub	0,00	0,00	0,00	0,00	0,00	0,00	0,00	0,00	0,00	0,00	0,00	0,00	0,00
13	Kwoty dotyczące przejęcia i spłaty zobowiązań po samodzielnych publicznych zakładach opieki zdrowotnej oraz pokrycia ujemnego wyniku	x	x	x	x	x	x	x	x	x	x	x	x	x
13.1	Kwota zobowiązań wynikających z przejęcia przez jednostkę samorządu terytorialnego zobowiązań po likwidowanych i przekształcanych samodzielnych zakładach opieki zdrowotnej	0,00	0,00	0,00	0,00	0,00	0,00	0,00	0,00	0,00	0,00	0,00	0,00	0,00
13.2	Dochody budżetowe z tytułu dotacji celowej z budżetu państwa, o której mowa w art. 196 ustawy z dnia 15 kwietnia 2011 r. o działalności leczniczej (Dz.U. Nr 112, poz. 654, z późn. zm.)	0,00	0,00	0,00	0,00	0,00	0,00	0,00	0,00	0,00	0,00	0,00	0,00	0,00
13.3	Wysokość zobowiązań podlegających umorzeniu, o którym mowa w art. 190 ustawy o działalności leczniczej	0,00	0,00	0,00	0,00	0,00	0,00	0,00	0,00	0,00	0,00	0,00	0,00	0,00
13.4	Wydatki na spłatę przejętych zobowiązań samodzielnego publicznego zakładu opieki zdrowotnej przekształconego na zasadach określonych w przepisach o działalności leczniczej	0,00	0,00	0,00	0,00	0,00	0,00	0,00	0,00	0,00	0,00	0,00	0,00	0,00
13.5	Wydatki na spłatę przejętych zobowiązań samodzielnego publicznego zakładu opieki zdrowotnej likwidowanego na zasadach określonych w przepisach o działalności	0,00	0,00	0,00	0,00	0,00	0,00	0,00	0,00	0,00	0,00	0,00	0,00	0,00
13.6	Wydatki na spłatę zobowiązań samodzielnego publicznego zakładu opieki zdrowotnej przejętych do końca 2011 r. na podstawie przepisów o zakładach opieki zdrowotnej	0,00	0,00	0,00	0,00	0,00	0,00	0,00	0,00	0,00	0,00	0,00	0,00	0,00
13.7	Wydatki bieżące na pokrycie ujemnego wyniku finansowego samodzielnego publicznego zakładu opieki zdrowotnej	0,00	0,00	0,00	0,00	0,00	0,00	0,00	0,00	0,00	0,00	0,00	0,00	0,00
14	Dane uzupełniające o dług i jego spłacie	x	x	x	x	x	x	x	x	x	x	x	x	x
14.1	Spłaty rat kapitałowych oraz wykup papierów wartościowych, o których mowa w pkt. 5.1., wynikające wyłącznie z tytułu zobowiązań już zaciągniętych	1 414 905,48	1 559 905,40	1 559 905,40	2 019 873,07	762 597,10	37,75	1 727 063,12	1 732 063,12	1 602 063,12	1 602 063,12	1 602 063,12	1 602 063,12	1 057 063,56
14.2	Kwota długu, którego planowana spłata dokonana się z wydatków budżetu	0,00	0,00	0,00	0,00	0,00	0,00	0,00	0,00	0,00	0,00	0,00	0,00	0,00
14.3	Wydatki zmniejszające dług, w tym	0,00	0,00	0,00	0,00	0,00	0,00	0,00	0,00	0,00	0,00	0,00	0,00	0,00
14.3.1	spłata zobowiązań wymagalnych z lat poprzednich, innych niż w pkt 14.3.3	0,00	0,00	0,00	0,00	0,00	0,00	0,00	0,00	0,00	0,00	0,00	0,00	0,00
14.3.2	związane z umowami zaliczonymi do tytułów dłużnych wliczanych do państwowego długu publicznego	0,00	0,00	0,00	0,00	0,00	0,00	0,00	0,00	0,00	0,00	0,00	0,00	0,00
14.3.3	wypłaty z tytułu wymagalnych porcepcji i gwarancji	0,00	0,00	0,00	0,00	0,00	0,00	0,00	0,00	0,00	0,00	0,00	0,00	0,00
14.4	Wynik operacji niekasowych wpływających na kwotę długu (m.in. umorzenia, różnice kursowe)	0,00	0,00	0,00	-26 172,00	-26 172,00	100,00	0,00	0,00	0,00	0,00	0,00	0,00	0,00
15	Dane dotyczące emitowanych obligacji przychodowych	x	x	x	x	x	x	x	x	x	x	x	x	x
15.1	Środki z przedewzięcia gromadzone na rachunku bankowym, w tym:	0,00	0,00	0,00	0,00	0,00	0,00	0,00	0,00	0,00	0,00	0,00	0,00	0,00
15.1.1	środki na zaspokojenie roszczeń obligatariuszy	0,00	0,00	0,00	0,00	0,00	0,00	0,00	0,00	0,00	0,00	0,00	0,00	0,00
15.2	Wydatki bieżące z tytułu świadczenia emitenta należnego obligatariuszom, nieuwzględniane w hincie spłaty zobowiązań, o którym mowa w art. 243 ustawy	0,00	0,00	0,00	0,00	0,00	0,00	0,00	0,00	0,00	0,00	0,00	0,00	0,00

STAROSTA KOWICKI

Krzysztof Figat

