

UCHWAŁA NRL/312/0018.....
RADY POWIATU ŁOWICKIEGO

z dnia 27 czerwca 2018 r.

zmieniająca uchwałę Nr XLIII/260/2017 Rady Powiatu Łowickiego z dnia 27 grudnia 2017 roku w sprawie uchwalenia Wieloletniej Prognozy Finansowej Powiatu Łowickiego na lata 2018- 2021

Na podstawie art. 226, art. 227, art. 228, art. 229, art. 230 ust. 6 ustawy z dnia 27 sierpnia 2009 roku o finansach publicznych (Dz. U. z 2017 r. poz. 2077 oraz z 2018 r. poz. 1000) oraz art. 12 pkt 11 ustawy z dnia 5 czerwca 1998 r. o samorządzie powiatowym (Dz. U. z 2018 r. poz. 995 i 1000) Rada Powiatu Łowickiego uchwała, co następuje:

§ 1. W uchwale Nr XLIII/260/2017 Rady Powiatu Łowickiego z dnia 27 grudnia 2017 r. w sprawie uchwalenia Wieloletniej Prognozy Finansowej Powiatu Łowickiego na lata 2018 - 2021 zmienia się:

- 1) załącznik nr 1 „Wieloletnia Prognoza Finansowa na lata 2018 – 2021”, który otrzymuje brzmienie określone w załączniku nr 1 do niniejszej uchwały;
- 2) załącznik nr 2 „Wykaz przedsięwzięć do WPF na lata 2018 – 2021”, który otrzymuje brzmienie określone w załączniku nr 2 do niniejszej uchwały.

§ 2. Przyjmuje się objaśnienia do wprowadzonych niniejszą uchwałą zmian w Wieloletniej Prognozie Finansowej Powiatu Łowickiego na lata 2018 - 2021 zgodnie z załącznikiem nr 3 do niniejszej uchwały.

§ 3. Uchwała wchodzi w życie z dniem podjęcia.

PRZEWODNICZĄCY RADY


Krzysztof Górski

SKARBNIK
POWIATU ŁOWICKIEGO


Monika Mamcarz


RADCA PRAWNY


Anna Motuk
Łd-M-1619




Wieloletnia Prognoza Finansowa na lata 2018 - 2021 z oWPF

Lp.	Wyszczególnienie	Wykonanie		Plan 3 kw.	Wykonanie				
		2015	2016	2017	2017	2018	2019	2020	2021
1	Dochody ogółem	70 060 787,28	69 064 589,59	73 929 021,99	75 064 670,85	77 803 699,69	69 528 044,13	70 714 605,02	70 714 605,01
1.1	Dochody bieżące	64 614 880,83	67 550 835,88	69 422 482,59	71 568 610,40	71 662 675,91	69 528 044,13	70 714 605,02	70 714 605,01
1.1.1	dochody z tytułu udziału we wpływach z podatku dochodowego od osób fizycznych	11 885 059,00	13 035 969,00	13 828 302,00	14 142 165,00	15 207 147,00	15 967 504,35	16 765 879,57	16 765 879,57
1.1.2	dochody z tytułu udziału we wpływach z podatku dochodowego od osób prawnych	320 935,28	290 711,84	309 000,00	316 950,40	310 000,00	313 100,00	316 231,00	316 231,00
1.1.3	podatki i opłaty	2 153 458,16	2 331 079,20	2 246 440,66	2 294 659,17	2 407 940,66	2 392 553,47	2 440 404,54	2 440 404,54
1.1.3.1	z podatku od nieruchomości	0,00	0,00	0,00	0,00	0,00	0,00	0,00	0,00
1.1.4	z subwencji ogólnej	34 884 692,00	35 171 796,00	35 509 937,00	35 563 804,00	35 359 212,00	35 459 488,00	35 814 082,88	35 814 082,88
1.1.5	z tytułu dotacji i środków przeznaczonych na cele bieżące	10 389 970,18	11 599 854,36	13 164 793,75	14 507 711,48	14 020 372,49	11 052 424,52	11 162 948,77	11 162 948,77
1.2	Dochody majątkowe, w tym	5 445 906,45	1 513 673,71	4 506 539,40	3 496 060,45	6 141 023,78	0,00	0,00	0,00
1.2.1	ze sprzedaży majątku	605 538,20	5 510,00	2 830 877,00	2 830 877,00	800 000,00	0,00	0,00	0,00
1.2.2	z tytułu dotacji oraz środków przeznaczonych na inwestycje	4 840 368,25	1 508 163,71	1 675 662,40	1 599 741,28	5 341 023,78	0,00	0,00	0,00
2	Wydatki ogółem	69 348 871,99	69 274 332,81	78 292 176,42	78 534 863,47	86 213 259,52	66 800 981,01	67 982 541,90	68 112 541,89
2.1	Wydatki bieżące, w tym:	60 190 803,99	62 554 003,45	67 050 839,67	66 065 784,81	69 246 242,50	65 600 981,01	66 482 541,90	67 112 541,89
2.1.1	z tytułu poręczeń i gwarancji	0,00	0,00	48 661,00	0,00	0,00	0,00	0,00	0,00
2.1.1.1	w tym: gwarancje i poręczenia podlegające wyłączeniu z limitu spłaty zobowiązań, o którym mowa w art. 243 ustawy	0,00	0,00	0,00	0,00	0,00	0,00	0,00	0,00
2.1.2	na spłatę przyjętych zobowiązań samodzielnego publicznego zakładu opieki zdrowotnej przekształconego na zasadach określonych w przepisach o działalności leczniczej, w wysokości w jakiej nie podlegają sfinansowaniu dotacją z budżetu państwa	0,00	0,00	0,00	0,00	0,00	0,00	0,00	0,00
2.1.3	wydatki na obsługę długu, w tym:	255 317,09	252 674,99	342 035,77	253 898,64	430 551,73	469 372,27	398 740,45	313 836,14
2.1.3.1	odsetki i dyskonto określone w art. 243 ust. 1 ustawy, w tym:	255 317,09	252 674,99	342 035,77	253 898,64	430 551,73	469 372,27	398 740,45	313 836,14
2.1.3.1.1	odsetki i dyskonto podlegające wyłączeniu z limitu spłaty zobowiązań, o którym mowa w art. 243 ustawy, w terminie nie dłuższym niż 90 dni po zakończeniu programu, projektu lub zadania i otrzymaniu refundacji z tych środków (bez odsetek i dyskonta od zobowiązań na wkład krajowy)	0,00	0,00	0,00	0,00	0,00	0,00	0,00	0,00
2.1.3.1.2	odsetki i dyskonto podlegające wyłączeniu z limitu spłaty zobowiązań, o którym mowa w art. 243 ustawy, z tytułu zobowiązań zaciągniętych na wkład krajowy	0,00	0,00	0,00	0,00	0,00	0,00	0,00	0,00
2.2	Wydatki majątkowe	9 158 068,00	6 720 329,36	11 241 336,75	9 469 078,66	16 967 017,02	1 200 000,00	1 500 000,00	1 000 000,00
3	Wynik budżetu	711 915,29	-209 823,22	-4 363 154,43	-470 192,62	-8 409 559,83	2 727 063,12	2 732 063,12	2 602 063,12
4	Przychody budżetu	5 266 305,01	4 530 698,39	5 958 627,83	6 437 099,69	10 429 432,90	0,00	0,00	0,00
4.1	Nadwyżka budżetowa z lat ubiegłych	0,00	0,00	0,00	0,00	0,00	0,00	0,00	0,00
4.1.1	w tym na pokrycie deficytu budżetu	0,00	0,00	0,00	0,00	0,00	0,00	0,00	0,00
4.2	Wolne środki, o których mowa w art. 217 ust.2 pkt 6 ustawy	2 558 455,28	3 170 370,57	2 409 935,83	2 905 969,69	3 429 432,90	0,00	0,00	0,00
4.2.1	w tym na pokrycie deficytu budżetu	0,00	209 823,22	2 409 935,83	0,00	3 429 432,90	0,00	0,00	0,00
4.3	Kredyty, pożyczki, emisja papierów wartościowych	2 707 849,73	1 360 327,82	3 548 692,00	3 531 130,00	7 000 000,00	0,00	0,00	0,00
4.3.1	w tym na pokrycie deficytu budżetu	0,00	0,00	1 953 218,60	470 192,62	4 980 126,93	0,00	0,00	0,00
4.4	Inne przychody niezwiązane z zaciąganiem długu	0,00	0,00	0,00	0,00	0,00	0,00	0,00	0,00
4.4.1	w tym na pokrycie deficytu budżetu	0,00	0,00	0,00	0,00	0,00	0,00	0,00	0,00
5	Rozchody budżetu	2 807 849,73	1 414 905,48	1 595 473,40	1 595 473,40	2 019 873,07	2 727 063,12	2 732 063,12	2 602 063,12
5.1	Spłaty rat kapitałowych kredytów i pożyczek oraz wykup papierów wartościowych	2 807 849,73	1 414 905,48	1 595 473,40	1 595 473,40	2 019 873,07	2 727 063,12	2 732 063,12	2 602 063,12
5.1.1	w tym łączna kwota przypadających na dany rok kwot ustawowych wyłączeń z limitu spłaty zobowiązań, o którym mowa w art. 243 ustawy, z tego:	0,00	0,00	0,00	0,00	0,00	0,00	0,00	0,00
5.1.1.1	kwota przypadających na dany rok kwot ustawowych wyłączeń określonych w art. 243 ust. 3 ustawy	0,00	0,00	0,00	0,00	0,00	0,00	0,00	0,00
5.1.1.2	kwota przypadających na dany rok kwot ustawowych wyłączeń określonych w art. 243 ust. 3a ustawy	0,00	0,00	0,00	0,00	0,00	0,00	0,00	0,00
5.1.1.3	kwota przypadających na dany rok kwot ustawowych wyłączeń innych niż określone w art. 243 ustawy	0,00	0,00	0,00	0,00	0,00	0,00	0,00	0,00
5.2	Inne rozchody niezwiązane ze spłatą długu	0,00	0,00	0,00	0,00	0,00	0,00	0,00	0,00
6	Kwota długu	11 089 409,05	11 034 831,39	12 988 049,99	12 970 487,99	17 924 442,92	15 197 379,80	12 465 316,68	9 863 253,56
7	Kwota zobowiązań wynikających z przejęcia przez Jednostkę samorządu terytorialnego zobowiązań po likwidowanych i przekształcanych jednostkach zaliczanych do sektora finansów publicznych	0,00	0,00	0,00	0,00	0,00	0,00	0,00	0,00
8	Relacja zrównoważenia wydatków bieżących, o której mowa w art. 242 ustawy	x	x	x	x	x	x	x	x
8.1	Różnica między dochodami bieżącymi a wydatkami bieżącymi	4 424 076,84	4 996 832,43	2 371 642,92	5 502 825,59	2 416 433,41	3 927 063,12	4 232 063,12	3 602 063,12
8.2	Różnica między dochodami bieżącymi, skorygowanymi o środki a wydatkami bieżącymi, pomniejszonymi o wydatki	6 982 532,12	8 167 203,00	4 781 578,75	8 408 795,28	5 845 866,31	3 927 063,12	4 232 063,12	3 602 063,12



Lp.	Wyszczególnienie	Wykonanie		Plan 3 kw.	Wykonanie				
		2015	2016	2017	2017	2018	2019	2020	2021
9	Wskaźnik spłaty zobowiązań	x	x	x	x	x	x	x	x
9.1	Wskaźnik planowanej łącznej kwoty spłaty zobowiązań, o której mowa w art. 243 ust. 1 ustawy do dochodów, bez uwzględnienia zobowiązań związku współtworzonego przez jednostkę samorządu terytorialnego i bez uwzględnienia ustawowych wyłączeń przypadających na dany rok.	4,37%	2,41%	2,69%	2,46%	3,15%	4,60%	4,43%	4,12%
9.2	Wskaźnik planowanej łącznej kwoty spłaty zobowiązań, o której mowa w art. 243 ust. 1 ustawy do dochodów, bez uwzględnienia zobowiązań związku współtworzonego przez jednostkę samorządu terytorialnego, po uwzględnieniu ustawowych wyłączeń przypadających na dany rok.	4,37%	2,41%	2,69%	2,46%	3,15%	4,60%	4,43%	4,12%
9.3	Kwota zobowiązań związku współtworzonego przez jednostkę samorządu terytorialnego przypadających do spłaty w danym roku budżetowym, podlegająca doliczeniu zgodnie z art. 244 ustawy	0,00	0,00	0,00	0,00	0,00	0,00	0,00	0,00
9.4	Wskaźnik planowanej łącznej kwoty spłaty zobowiązań, o której mowa w art. 243 ust. 1 ustawy do dochodów, po uwzględnieniu zobowiązań związku współtworzonego przez jednostkę samorządu terytorialnego oraz po uwzględnieniu ustawowych wyłączeń przypadających na dany rok.	4,37%	2,41%	2,69%	2,46%	3,15%	4,60%	4,43%	4,12%
9.5	Wskaźnik dochodów bieżących powiększonych o dochody ze sprzedaży majątku oraz pomniejszonych o wydatki bieżące, do dochodów budżetu, ustalony dla danego roku (wskaźnik jednoroczny)	7,18%	7,24%	7,04%	11,10%	4,13%	5,65%	5,98%	5,09%
9.6	Dopuszczalny wskaźnik spłaty zobowiązań określony w art. 243 ustawy, po uwzględnieniu ustawowych wyłączeń, obliczony w oparciu o plan 3 kwartału roku poprzedzającego pierwszy rok prognozy (wskaźnik ustalony w oparciu o średnią arytmetyczną z 3 poprzednich lat)	x	x	x	x	7,15%	6,14%	5,61%	5,25%
9.6.1	Dopuszczalny wskaźnik spłaty zobowiązań określony w art. 243 ustawy, po uwzględnieniu ustawowych wyłączeń, obliczony w oparciu o wykonanie roku poprzedzającego pierwszy rok prognozy (wskaźnik ustalony w oparciu o średnią arytmetyczną z 3 poprzednich lat)	x	x	x	x	8,51%	7,49%	6,96%	5,25%
9.7	Informacja o spełnieniu wskaźnika spłaty zobowiązań określonego w art. 243 ustawy, po uwzględnieniu zobowiązań związku współtworzonego przez jednostkę samorządu terytorialnego oraz po uwzględnieniu ustawowych wyłączeń, obliczonego w oparciu o plan 3 kwartałów roku poprzedzającego rok budżetowy	x	x	x	x	Spełniona	Spełniona	Spełniona	Spełniona
9.7.1	Informacja o spełnieniu wskaźnika spłaty zobowiązań określonego w art. 243 ustawy, po uwzględnieniu zobowiązań związku współtworzonego przez jednostkę samorządu terytorialnego oraz po uwzględnieniu ustawowych wyłączeń, obliczonego w oparciu o wykonanie roku poprzedzającego rok budżetowy	x	x	x	x	Spełniona	Spełniona	Spełniona	Spełniona
10	Przeznaczenie prognozowanej nadwyżki budżetowej, w tym na:	0,00	0,00	0,00	0,00	0,00	2 727 063,12	2 732 063,12	2 602 063,12
10.1	Spłaty kredytów, pożyczek i wykup papierów wartościowych	0,00	0,00	0,00	0,00	0,00	2 727 063,12	2 732 063,12	2 602 063,12
11	Informacje uzupełniające o wybranych rodzajach wydatków budżetowych	x	x	x	x	x	x	x	x
11.1	Wydatki bieżące na wynagrodzenia i składki od nich naliczane	39 674 730,88	40 494 980,80	42 758 219,57	42 336 804,92	43 199 934,61	43 518 439,25	43 953 623,64	43 953 623,64
11.2	Wydatki związane z funkcjonowaniem organów jednostki samorządu terytorialnego	6 793 467,00	7 230 854,05	7 935 787,25	7 631 499,93	8 624 365,93	8 455 715,87	8 540 271,01	8 540 271,01
11.3	Wydatki objęte limitem, o którym mowa w art. 226 ust. 3 pkt 4 ustawy	2 797 078,61	1 200 583,90	5 713 870,45	6 838 064,65	1 500 266,09	406 115,11	33 413,60	0,00
11.3.1	bieżące	455 420,47	751 143,99	2 754 053,70	2 720 214,36	1 485 266,09	206 115,11	33 413,60	0,00
11.3.2	majątkowe	2 341 658,14	449 439,91	2 959 816,75	4 117 850,29	15 000,00	200 000,00	0,00	0,00
11.4	Wydatki inwestycyjne kontynuowane	2 406 513,78	0,00	2 637 230,25	1 741 452,37	6 839 539,02	200 000,00	0,00	0,00
11.5	Nowe wydatki inwestycyjne	6 376 563,59	6 520 351,53	8 037 838,50	7 208 146,64	9 855 946,00	1 000 000,00	1 500 000,00	1 000 000,00
11.6	Wydatki majątkowe w formie dotacji	374 990,63	199 977,83	566 268,00	519 499,65	245 360,00	0,00	0,00	0,00
12	Finansowanie programów, projektów lub zadań realizowanych z udziałem środków, o których mowa w art. 5 ust. 1 pkt 2 i 3 ustawy	x	x	x	x	x	x	x	x
12.1	Dochody bieżące na programy, projekty lub zadania finansowane z udziałem środków, o których mowa w art. 5 ust. 1 pkt 2 i 3 ustawy	494 051,90	956 274,00	2 320 636,79	3 029 555,67	1 413 854,37	52 752,51	0,00	0,00
12.1.1	- w tym środki określone w art. 5 ust. 1 pkt 2 ustawy	465 847,05	937 722,97	2 241 776,14	2 965 453,08	1 364 986,35	52 752,51	0,00	0,00
12.1.1.1	- w tym środki określone w art. 5 ust. 1 pkt 2 ustawy wynikające wyłącznie z zawartych umów na realizację programu, projektu lub zadania	465 847,05	937 722,97	2 241 776,14	2 965 453,08	1 364 986,35	52 752,51	0,00	0,00
12.2	Dochody majątkowe na programy, projekty lub zadania finansowane z udziałem środków, o których mowa w art. 5 ust. 1 pkt 2 i 3 ustawy	1 844 150,86	2 787,23	1 065 592,40	57 183,50	3 932 273,78	0,00	0,00	0,00
12.2.1	- w tym środki określone w art. 5 ust. 1 pkt 2 ustawy	1 832 888,36	2 787,23	1 062 571,37	54 162,47	3 932 273,78	0,00	0,00	0,00
12.2.1.1	- w tym środki określone w art. 5 ust. 1 pkt 2 ustawy wynikające wyłącznie z zawartych umów na realizację programu, projektu lub zadania	1 832 888,36	2 787,23	1 062 571,37	54 162,47	3 932 273,78	0,00	0,00	0,00
12.3	Wydatki bieżące na programy, projekty lub zadania finansowane z udziałem środków, o których mowa w art. 5 ust. 1 pkt 2 i 3 ustawy	697 488,32	750 090,68	2 754 053,70	2 720 214,36	2 304 435,98	126 115,11	33 413,60	0,00
12.3.1	- w tym finansowane środkami określonymi w art. 5 ust. 1 pkt 2 ustawy	632 973,29	658 656,96	2 519 843,37	2 496 166,14	2 091 312,98	52 752,51	0,00	0,00
12.3.2	Wydatki bieżące na realizację programu, projektu lub zadania wynikające wyłącznie z zawartych umów z podmiotem dysponującym środkami, o których mowa w art. 5 ust. 1 pkt 2 ustawy	697 488,32	750 090,68	2 754 053,70	2 720 214,36	2 304 435,98	126 115,11	33 413,60	0,00
12.4	Wydatki majątkowe na programy, projekty lub zadania finansowane z udziałem środków, o których mowa w art. 5 ust. 1 pkt 2 i 3 ustawy	2 196 502,88	0,00	2 793 816,75	1 785 213,79	5 739 539,02	0,00	0,00	0,00
12.4.1	- w tym finansowane środkami określonymi w art. 5 ust. 1 pkt 2 ustawy	1 831 542,68	0,00	1 062 571,37	1 403 240,45	5 932 273,78	0,00	0,00	0,00
12.4.2	Wydatki majątkowe na realizację programu, projektu lub zadania wynikające wyłącznie z zawartych umów z podmiotem dysponującym środkami, o których mowa w art. 5 ust. 1 pkt 2 ustawy	2 196 502,88	0,00	1 144 003,00	1 785 213,79	5 739 539,02	0,00	0,00	0,00



Lp.	Wyszczególnienie	Wykonanie		Plan 3 kw.	Wykonanie				
		2015	2016	2017	2017	2018	2019	2020	2021
12.5	Wydatki na wkład krajowy w związku z umową na realizację programu, projektu lub zadania finansowanego z udziałem środków, o których mowa w art. 5 ust. 1 pkt 2 ustawy bez względu na stopień finansowania tymi środkami	429 475,23	91 424,72	315 641,96	606 021,56	1 999 759,97	73 362,60	33 413,60	0,00
12.5.1	w tym w związku z już zawartą umową na realizację programu, projektu lub zadania	429 475,23	91 424,72	315 641,96	606 021,56	1 999 759,97	73 362,60	33 413,60	0,00
12.6	Wydatki na wkład krajowy w związku z zawartą po dniu 1 stycznia 2013 r. umową na realizację programu, projektu lub zadania finansowanego w co najmniej 60% środkami, o których mowa w art. 5 ust. 1 pkt 2 ustawy	429 475,23	91 424,72	315 641,96	606 021,56	1 999 759,97	73 362,60	33 413,60	0,00
12.6.1	w tym w związku z już zawartą umową na realizację programu, projektu lub zadania	429 475,23	91 424,72	315 641,96	606 021,56	1 999 759,97	73 362,60	33 413,60	0,00
12.7	Przychody z tytułu kredytów, pożyczek, emisji papierów wartościowych powstające w związku z umową na realizację programu, projektu lub zadania finansowanego z udziałem środków, o których mowa w art. 5 ust. 1 pkt 2 ustawy bez względu na stopień finansowania tymi środkami	0,00	0,00	0,00	0,00	0,00	0,00	0,00	0,00
12.7.1	w tym w związku z już zawartą umową na realizację programu, projektu lub zadania	0,00	0,00	0,00	0,00	0,00	0,00	0,00	0,00
12.8	Przychody z tytułu kredytów, pożyczek, emisji papierów wartościowych powstające w związku z zawartą po dniu 1 stycznia 2013 r. umową na realizację programu, projektu lub zadania finansowanego w co najmniej 60% środkami, o których mowa w art. 5 ust. 1 pkt 2 ustawy	0,00	0,00	0,00	0,00	0,00	0,00	0,00	0,00
12.8.1	w tym w związku z już zawartą umową na realizację programu, projektu lub zadania	0,00	0,00	0,00	0,00	0,00	0,00	0,00	0,00
13	Kwoty dotyczące przejęcia i spłaty zobowiązań po samodzielnych publicznych zakładach opieki zdrowotnej oraz pokrycia ujemnego wyniku	x	x	x	x	x	x	x	x
13.1	Kwota zobowiązań wynikających z przejęcia przez jednostkę samorządu terytorialnego zobowiązań po likwidowanych i przekształcanych samodzielnych zakładach opieki zdrowotnej	0,00	0,00	0,00	0,00	0,00	0,00	0,00	0,00
13.2	Dochody budżetowe z tytułu dotacji celowej z budżetu państwa, o której mowa w art. 196 ustawy z dnia 15 kwietnia 2011 r. o działalności leczniczej (Dz.U. Nr 112, poz. 654, z późn. zm.)	0,00	0,00	0,00	0,00	0,00	0,00	0,00	0,00
13.3	Wysokość zobowiązań podlegających umorzeniu, o którym mowa w art. 190 ustawy o działalności leczniczej	0,00	0,00	0,00	0,00	0,00	0,00	0,00	0,00
13.4	Wydatki na spłatę przejętych zobowiązań samodzielnego publicznego zakładu opieki zdrowotnej przekształconego na zasadach określonych w przepisach o działalności leczniczej	0,00	0,00	0,00	0,00	0,00	0,00	0,00	0,00
13.5	Wydatki na spłatę przejętych zobowiązań samodzielnego publicznego zakładu opieki zdrowotnej likwidowanego na zasadach określonych w przepisach o działalności leczniczej	0,00	0,00	0,00	0,00	0,00	0,00	0,00	0,00
13.6	Wydatki na spłatę zobowiązań samodzielnego publicznego zakładu opieki zdrowotnej przejętych do końca 2011 r. na podstawie przepisów o zakładach opieki zdrowotnej	0,00	0,00	0,00	0,00	0,00	0,00	0,00	0,00
13.7	Wydatki bieżące na pokrycie ujemnego wyniku finansowego samodzielnego publicznego zakładu opieki zdrowotnej	0,00	0,00	0,00	0,00	0,00	0,00	0,00	0,00
14	Dane uzupełniające o długi i jego spłacie	x	x	x	x	x	x	x	x
14.1	Spłaty rat kapitałowych oraz wykup papierów wartościowych, o których mowa w pkt 5.1., wynikające wyłącznie z tytułu zobowiązań już zaciągniętych	2 807 849,73	1 414 905,48	1 559 905,40	1 559 905,40	2 019 873,07	1 727 063,12	1 732 063,12	1 602 063,12
14.2	Kwota długu, którego planowana spłata dokona się z wydatków budżetu	0,00	0,00	0,00	0,00	0,00	0,00	0,00	0,00
14.3	Wydatki zmniejszające dług, w tym	0,00	0,00	0,00	0,00	0,00	0,00	0,00	0,00
14.3.1	spłata zobowiązań wymagalnych z lat poprzednich, innych niż w pkt 14.3.3	0,00	0,00	0,00	0,00	0,00	0,00	0,00	0,00
14.3.2	związane z umowami zaliczanymi do tytułów dłużnych wliczanych do państwowego długu publicznego	0,00	0,00	0,00	0,00	0,00	0,00	0,00	0,00
14.3.3	wypłaty z tytułu wymagalnych poręczeń i gwarancji	0,00	0,00	0,00	0,00	0,00	0,00	0,00	0,00
14.4	Wynik operacji niekasowych wpływających na kwotę długu (m.in. umorzenia, różnice kursowe)	0,00	0,00	0,00	0,00	-26 172,00	0,00	0,00	0,00
15	Dane dotyczące emitowanych obligacji przychodowych	x	x	x	x	x	x	x	x
16	Stopień niezachowania relacji określonych w art. 242-244 ustawy (dotyczy tylko JST objętych procedurą z art. 240a lub 240b)	x	x	x	x	x	x	x	x

1. The first part of the document discusses the importance of maintaining accurate records of all transactions and activities. It emphasizes that proper record-keeping is essential for ensuring transparency and accountability in financial operations. This section also highlights the role of internal controls in preventing fraud and errors.

2. The second part of the document focuses on the implementation of robust risk management strategies. It outlines various risk assessment techniques and provides guidance on how to identify, evaluate, and mitigate potential risks. The text stresses the need for a proactive approach to risk management to protect the organization's assets and reputation.

3. The third part of the document addresses the importance of effective communication and reporting. It discusses the need for clear and concise communication channels and the role of regular reporting in keeping stakeholders informed. This section also touches upon the importance of maintaining confidentiality and data security.

4. The fourth part of the document discusses the role of technology in modern business operations. It highlights how digital tools and automation can improve efficiency and reduce costs. However, it also notes the challenges associated with technology, such as data privacy and cybersecurity, and provides recommendations for addressing these issues.

5. The fifth and final part of the document provides a summary of the key points discussed and offers concluding thoughts on the overall importance of these practices for long-term success. It encourages organizations to continuously review and update their policies and procedures to stay current in a rapidly changing business environment.

Lp.	Wyszczególnienie	2022	2023	2024	2025
1	Dochody ogółem	70 714 605,01	70 714 605,01	70 714 605,01	70 714 605,01
1.1	Dochody bieżące	70 714 605,01	70 714 605,01	70 714 605,01	70 714 605,01
1.1.1	dochody z tytułu udziału we wpływach z podatku dochodowego od osób fizycznych	16 765 879,57	16 765 879,57	16 765 879,57	16 765 879,57
1.1.2	dochody z tytułu udziału we wpływach z podatku dochodowego od osób prawnych	316 231,00	316 231,00	316 231,00	316 231,00
1.1.3	podatki i opłaty	2 440 404,54	2 440 404,54	2 440 404,54	2 440 404,54
1.1.3.1	z podatku od nieruchomości	0,00	0,00	0,00	0,00
1.1.4	z subwencji ogólnej	35 814 082,88	35 814 082,88	35 814 082,88	35 814 082,88
1.1.5	z tytułu dotacji i środków przeznaczonych na cele bieżące	11 162 948,77	11 162 948,77	11 162 948,77	11 162 948,77
1.2	Dochody majątkowe, w tym	0,00	0,00	0,00	0,00
1.2.1	ze sprzedaży majątku	0,00	0,00	0,00	0,00
1.2.2	z tytułu dotacji oraz środków przeznaczonych na inwestycje	0,00	0,00	0,00	0,00
2	Wydatki ogółem	68 112 541,89	68 112 541,89	68 112 541,25	68 657 541,45
2.1	Wydatki bieżące, w tym:	67 512 541,89	67 512 541,89	67 512 541,25	68 057 541,45
2.1.1	z tytułu poręczeń i gwarancji	0,00	0,00	0,00	0,00
2.1.1.1	w tym: gwarancje i poręczenia podlegające wyłączeniu z limitu spłaty zobowiązań, o którym mowa w art. 243 ustawy	0,00	0,00	0,00	0,00
2.1.2	na spłatę przejętych zobowiązań samodzielnego publicznego zakładu opieki zdrowotnej przekształconego na zasadach określonych w przepisach o działalności leczniczej, w wysokości w jakiej nie podlegają sfinansowaniu dotacją z budżetu państwa	0,00	0,00	0,00	0,00
2.1.3	wydatki na obsługę długu, w tym:	242 675,06	171 249,29	99 490,24	28 514,26
2.1.3.1	odsetki i dyskonto określone w art. 243 ust. 1 ustawy, w tym:	242 675,06	171 249,29	99 490,24	28 514,26
2.1.3.1.1	odsetki i dyskonto podlegające wyłączeniu z limitu spłaty zobowiązań, o którym mowa w art. 243 ustawy, w terminie nie dłuższym niż 90 dni po zakończeniu programu, projektu lub zadania i otrzymaniu refundacji z tych środków (bez odsetek i dyskonta od zobowiązań na wkład krajowy)	0,00	0,00	0,00	0,00
2.1.3.1.2	odsetki i dyskonto podlegające wyłączeniu z limitu spłaty zobowiązań, o którym mowa w art. 243 ustawy, z tytułu zobowiązań zaciągniętych na wkład krajowy	0,00	0,00	0,00	0,00
2.2	Wydatki majątkowe	600 000,00	600 000,00	600 000,00	600 000,00
3	Wynik budżetu	2 602 063,12	2 602 063,12	2 602 063,76	2 057 063,56
4	Przychody budżetu	0,00	0,00	0,00	0,00
4.1	Nadwyżka budżetowa z lat ubiegłych	0,00	0,00	0,00	0,00
4.1.1	w tym na pokrycie deficytu budżetu	0,00	0,00	0,00	0,00
4.2	Wolne środki, o których mowa w art. 217 ust.2 pkt 6 ustawy	0,00	0,00	0,00	0,00
4.2.1	w tym na pokrycie deficytu budżetu	0,00	0,00	0,00	0,00
4.3	Kredyty, pożyczki, emisja papierów wartościowych	0,00	0,00	0,00	0,00
4.3.1	w tym na pokrycie deficytu budżetu	0,00	0,00	0,00	0,00
4.4	Inne przychody niezwiązane z zaciągnięciem długu	0,00	0,00	0,00	0,00
4.4.1	w tym na pokrycie deficytu budżetu	0,00	0,00	0,00	0,00
5	Rozchody budżetu	2 602 063,12	2 602 063,12	2 602 063,76	2 057 063,56
5.1	Spłaty rat kapitałowych kredytów i pożyczek oraz wykup papierów wartościowych	2 602 063,12	2 602 063,12	2 602 063,76	2 057 063,56
5.1.1	w tym łączna kwota przypadających na dany rok kwot ustawowych wyłączeń z limitu spłaty zobowiązań, o których mowa w art. 243 ustawy, z tego:	0,00	0,00	0,00	0,00
5.1.1.1	kwota przypadających na dany rok kwot ustawowych wyłączeń określonych w art. 243 ust. 3 ustawy	0,00	0,00	0,00	0,00
5.1.1.2	kwota przypadających na dany rok kwot ustawowych wyłączeń określonych w art. 243 ust. 3a ustawy	0,00	0,00	0,00	0,00
5.1.1.3	kwota przypadających na dany rok kwot ustawowych wyłączeń innych niż określone w art. 243 ustawy	0,00	0,00	0,00	0,00
5.2	Inne rozchody niezwiązane ze spłatą długu	0,00	0,00	0,00	0,00
6	Kwota długu	7 261 190,44	4 659 127,32	2 057 063,56	0,00
7	Kwota zobowiązań wynikających z przejęcia przez jednostkę samorządu terytorialnego zobowiązań po likwidowanych i przekształcanych jednostkach zaliczanych do sektora finansów publicznych	0,00	0,00	0,00	0,00
8	Relacja zrównoważenia wydatków bieżących, o której mowa w art. 242 ustawy	x	x	x	x
8.1	Różnica między dochodami bieżącymi a wydatkami bieżącymi	3 202 063,12	3 202 063,12	3 202 063,76	2 657 063,56
8.2	Różnica między dochodami bieżącymi, skorygowanymi o środki a wydatkami bieżącymi, pomniejszonymi o wydatki	3 202 063,12	3 202 063,12	3 202 063,76	2 657 063,56

Vertical text or markings, possibly bleed-through from the reverse side of the page.

Small mark or symbol on the right margin.

Small mark or symbol on the right margin.

Lp.	Wyszczególnienie	2022	2023	2024	2025
9	Wskaźnik spłaty zobowiązań	x	x	x	x
9.1	Wskaźnik planowanej łącznej kwoty spłaty zobowiązań, o której mowa w art. 243 ust. 1 ustawy do dochodów, bez uwzględnienia zobowiązań związku współtworzonego przez jednostkę samorządu terytorialnego i bez uwzględnienia ustawowych wyłączeń przypadających na dany rok.	4,02%	3,92%	3,82%	2,95%
9.2	Wskaźnik planowanej łącznej kwoty spłaty zobowiązań, o której mowa w art. 243 ust. 1 ustawy do dochodów, bez uwzględnienia zobowiązań związku współtworzonego przez jednostkę samorządu terytorialnego, po uwzględnieniu ustawowych wyłączeń przypadających na dany rok.	4,02%	3,92%	3,82%	2,95%
9.3	Kwota zobowiązań związku współtworzonego przez jednostkę samorządu terytorialnego przypadających do spłaty w danym roku budżetowym, podlegająca doliczeniu zgodnie z art. 244 ustawy	0,00	0,00	0,00	0,00
9.4	Wskaźnik planowanej łącznej kwoty spłaty zobowiązań, o której mowa w art. 243 ust. 1 ustawy do dochodów, po uwzględnieniu zobowiązań związku współtworzonego przez jednostkę samorządu terytorialnego oraz po uwzględnieniu ustawowych wyłączeń przypadających na dany rok	4,02%	3,92%	3,82%	2,95%
9.5	Wskaźnik dochodów bieżących powiększonych o dochody ze sprzedaży majątku oraz pomniejszonych o wydatki bieżące, do dochodów budżetu, ustalony dla danego roku (wskaźnik jednorodny)	4,53%	4,53%	4,53%	3,76%
9.6	Dopuszczalny wskaźnik spłaty zobowiązań określony w art. 243 ustawy, po uwzględnieniu ustawowych wyłączeń, obliczony w oparciu o plan 3 kwartału roku poprzedzającego pierwszy rok prognozy (wskaźnik ustalony w oparciu o średnią arytmetyczną z 3 poprzednich lat)	5,57%	5,20%	4,72%	4,53%
9.6.1	Dopuszczalny wskaźnik spłaty zobowiązań określony w art. 243 ustawy, po uwzględnieniu ustawowych wyłączeń, obliczony w oparciu o wykonanie roku poprzedzającego pierwszy rok prognozy (wskaźnik ustalony w oparciu o średnią arytmetyczną z 3 poprzednich lat)	5,57%	5,20%	4,72%	4,53%
9.7	Informacja o spełnieniu wskaźnika spłaty zobowiązań określonego w art. 243 ustawy, po uwzględnieniu zobowiązań związku współtworzonego przez jednostkę samorządu terytorialnego oraz po uwzględnieniu ustawowych wyłączeń, obliczonego w oparciu o plan 3 kwartałów roku poprzedzającego rok budżetowy	Spełniona	Spełniona	Spełniona	Spełniona
9.7.1	Informacja o spełnieniu wskaźnika spłaty zobowiązań określonego w art. 243 ustawy, po uwzględnieniu zobowiązań związku współtworzonego przez jednostkę samorządu terytorialnego oraz po uwzględnieniu ustawowych wyłączeń, obliczonego w oparciu o wykonanie roku poprzedzającego rok budżetowy	Spełniona	Spełniona	Spełniona	Spełniona
10	Przeznaczenie prognozowanej nadwyżki budżetowej, w tym na:	2 602 063,12	2 602 063,12	2 602 063,76	2 057 063,56
10.1	Spłaty kredytów, pożyczek i wykup papierów wartościowych	2 602 063,12	2 602 063,12	2 602 063,76	2 057 063,56
11	Informacje uzupełniające o wybranych rodzajach wydatków budżetowych	x	x	x	x
11.1	Wydatki bieżące na wynagrodzenia i składki od nich naliczane	43 953 623,64	43 953 623,64	43 953 623,64	43 953 623,64
11.2	Wydatki związane z funkcjonowaniem organów jednostki samorządu terytorialnego	8 540 271,01	8 540 271,01	8 540 271,01	8 540 271,01
11.3	Wydatki objęte limitem, o którym mowa w art. 226 ust. 3 pkt 4 ustawy	0,00	0,00	0,00	0,00
11.3.1	bieżące	0,00	0,00	0,00	0,00
11.3.2	majątkowe	0,00	0,00	0,00	0,00
11.4	Wydatki inwestycyjne kontynuowane	0,00	0,00	0,00	0,00
11.5	Nowe wydatki inwestycyjne	600 000,00	600 000,00	600 000,00	600 000,00
11.6	Wydatki majątkowe w formie dotacji	0,00	0,00	0,00	0,00
12	Finansowanie programów, projektów lub zadań realizowanych z udziałem środków, o których mowa w art. 5 ust. 1 pkt 2 i 3 ustawy	x	x	x	x
12.1	Dochody bieżące na programy, projekty lub zadania finansowane z udziałem środków, o których mowa w art. 5 ust. 1 pkt 2 i 3 ustawy	0,00	0,00	0,00	0,00
12.1.1	- w tym środki określone w art. 5 ust. 1 pkt 2 ustawy	0,00	0,00	0,00	0,00
12.1.1.1	- w tym środki określone w art. 5 ust. 1 pkt 2 ustawy wynikające wyłącznie z zawartych umów na realizację programu, projektu lub zadania	0,00	0,00	0,00	0,00
12.2	Dochody majątkowe na programy, projekty lub zadania finansowane z udziałem środków, o których mowa w art. 5 ust. 1 pkt 2 i 3 ustawy	0,00	0,00	0,00	0,00
12.2.1	- w tym środki określone w art. 5 ust. 1 pkt 2 ustawy	0,00	0,00	0,00	0,00
12.2.1.1	- w tym środki określone w art. 5 ust. 1 pkt 2 ustawy wynikające wyłącznie z zawartych umów na realizację programu, projektu lub zadania	0,00	0,00	0,00	0,00
12.3	Wydatki bieżące na programy, projekty lub zadania finansowane z udziałem środków, o których mowa w art. 5 ust. 1 pkt 2 i 3 ustawy	0,00	0,00	0,00	0,00
12.3.1	- w tym finansowane środkami określonymi w art. 5 ust. 1 pkt 2 ustawy	0,00	0,00	0,00	0,00
12.3.2	Wydatki bieżące na realizację programu, projektu lub zadania wynikające wyłącznie z zawartych umów z podmiotem dysponującym środkami, o których mowa w art. 5 ust. 1 pkt 2 ustawy	0,00	0,00	0,00	0,00
12.4	Wydatki majątkowe na programy, projekty lub zadania finansowane z udziałem środków, o których mowa w art. 5 ust. 1 pkt 2 i 3 ustawy	0,00	0,00	0,00	0,00
12.4.1	- w tym finansowane środkami określonymi w art. 5 ust. 1 pkt 2 ustawy	0,00	0,00	0,00	0,00
12.4.2	Wydatki majątkowe na realizację programu, projektu lub zadania wynikające wyłącznie z zawartych umów z podmiotem dysponującym środkami, o których mowa w art. 5 ust. 1 pkt 2 ustawy	0,00	0,00	0,00	0,00

1. The first part of the document discusses the importance of maintaining accurate records of all transactions and activities. It emphasizes that proper record-keeping is essential for transparency and accountability, particularly in the context of public administration or corporate governance. The text suggests that without reliable records, it becomes difficult to track progress, identify issues, and ensure that resources are being used effectively.

2. The second part of the document addresses the challenges associated with data collection and analysis. It notes that while modern technology offers powerful tools for gathering and processing information, the quality and consistency of the data can vary significantly. The author highlights the need for standardized protocols and rigorous quality control measures to ensure that the data being used is accurate and relevant. Additionally, the text mentions the importance of training personnel to use these tools correctly and to interpret the results in a meaningful way.

3. The third part of the document focuses on the role of communication in the overall process. It argues that clear and concise communication is vital for ensuring that all stakeholders are on the same page and that information is being shared in a timely and effective manner. The text suggests that regular updates and reports can help to build trust and foster a sense of collaboration among team members. Furthermore, it emphasizes the importance of listening to feedback and being open to different perspectives, as this can lead to more informed decision-making and better outcomes.


4. The final part of the document provides a summary of the key points discussed and offers some practical recommendations for implementation. It reiterates the importance of maintaining accurate records, ensuring data quality, and maintaining open communication. The author concludes by stating that while the process may be challenging, the benefits of a well-organized and transparent system are well worth the effort. The text encourages readers to take the time to evaluate their current practices and make the necessary adjustments to ensure they are meeting the highest standards of performance and accountability.

Lp.	Wyszczególnienie	2022	2023	2024	2025
12.5	Wydatki na wkład krajowy w związku z umową na realizację programu, projektu lub zadania finansowanego z udziałem środków, o których mowa w art. 5 ust. 1 pkt 2 ustawy bez względu na stopień finansowania tymi środkami	0,00	0,00	0,00	0,00
12.5.1	w tym w związku z już zawartą umową na realizację programu, projektu lub zadania	0,00	0,00	0,00	0,00
12.6	Wydatki na wkład krajowy w związku z zawartą po dniu 1 stycznia 2013 r. umową na realizację programu, projektu lub zadania finansowanego w co najmniej 60% środkami, o których mowa w art. 5 ust. 1 pkt 2 ustawy	0,00	0,00	0,00	0,00
12.6.1	w tym w związku z już zawartą umową na realizację programu, projektu lub zadania	0,00	0,00	0,00	0,00
12.7	Przychody z tytułu kredytów, pożyczek, emisji papierów wartościowych powstające w związku z umową na realizację programu, projektu lub zadania finansowanego z udziałem środków, o których mowa w art. 5 ust. 1 pkt 2 ustawy bez względu na stopień finansowania tymi środkami	0,00	0,00	0,00	0,00
12.7.1	w tym w związku z już zawartą umową na realizację programu, projektu lub zadania	0,00	0,00	0,00	0,00
12.8	Przychody z tytułu kredytów, pożyczek, emisji papierów wartościowych powstające w związku z zawartą po dniu 1 stycznia 2013 r. umową na realizację programu, projektu lub zadania finansowanego w co najmniej 60% środkami, o których mowa w art. 5 ust. 1 pkt 2 ustawy	0,00	0,00	0,00	0,00
12.8.1	w tym w związku z już zawartą umową na realizację programu, projektu lub zadania	0,00	0,00	0,00	0,00
13	Kwoty dotyczące przejęcia i spłaty zobowiązań po samodzielnych publicznych zakładach opieki zdrowotnej oraz pokrycia ujemnego wyniku	x	x	x	x
13.1	Kwota zobowiązań wynikających z przejęcia przez jednostkę samorządu terytorialnego zobowiązań po likwidowanych i przekształcanych samodzielnych zakładach opieki zdrowotnej	0,00	0,00	0,00	0,00
13.2	Dochody budżetowe z tytułu dotacji celowej z budżetu państwa, o której mowa w art. 196 ustawy z dnia 15 kwietnia 2011 r. o działalności leczniczej (Dz.U. Nr 112, poz. 654, z późn. zm.)	0,00	0,00	0,00	0,00
13.3	Wysokość zobowiązań podlegających umorzeniu, o którym mowa w art. 190 ustawy o działalności leczniczej	0,00	0,00	0,00	0,00
13.4	Wydatki na spłatę przejętych zobowiązań samodzielnego publicznego zakładu opieki zdrowotnej przekształconego na zasadach określonych w przepisach o działalności leczniczej	0,00	0,00	0,00	0,00
13.5	Wydatki na spłatę przejętych zobowiązań samodzielnego publicznego zakładu opieki zdrowotnej likwidowanego na zasadach określonych w przepisach o działalności leczniczej	0,00	0,00	0,00	0,00
13.6	Wydatki na spłatę zobowiązań samodzielnego publicznego zakładu opieki zdrowotnej przejętych do końca 2011 r. na podstawie przepisów o zakładach opieki zdrowotnej	0,00	0,00	0,00	0,00
13.7	Wydatki bieżące na pokrycie ujemnego wyniku finansowego samodzielnego publicznego zakładu opieki zdrowotnej	0,00	0,00	0,00	0,00
14	Dane uzupełniające o długi i jego spłacie	x	x	x	x
14.1	Spłaty rat kapitałowych oraz wykup papierów wartościowych, o których mowa w pkt. 5.1., wynikające wyłącznie z tytułu zobowiązań już zaciągniętych	1 602 063,12	1 602 063,12	1 602 063,12	1 057 063,56
14.2	Kwota długu, którego planowana spłata dokona się z wydatków budżetu	0,00	0,00	0,00	0,00
14.3	Wydatki zmniejszające dług, w tym	0,00	0,00	0,00	0,00
14.3.1	spłata zobowiązań wymagalnych z lat poprzednich, innych niż w pkt 14.3.3	0,00	0,00	0,00	0,00
14.3.2	związane z umowami zaliczanymi do tytułów dłużnych wliczanych do państwowego długu publicznego	0,00	0,00	0,00	0,00
14.3.3	wypłaty z tytułu wymagalnych poręczeń i gwarancji	0,00	0,00	0,00	0,00
14.4	Wynik operacji niekasowych wpływających na kwotę długu (m.in. umorzenia, różnice kursowe)	0,00	0,00	0,00	0,00
15	Dane dotyczące emitowanych obligacji przychodowych	x	x	x	x
16	Stopień niezachowania relacji określonych w art. 242-244 ustawy (dotyczy tylko JST objętych procedurą z art. 240a lub 240b)	x	x	x	x

PRZEWODNICZĄCY RADY



Krzysztof Górski



Wykaz przedsięwzięć do WPF


Załącznik nr 2
do Uchwały Nr ...*1312/2018* ...
Rady Powiatu Łowickiego z dnia *21 czerwca 2018* r.

kwoty w zł

Lp.	Nazwa i cel	Jednostka odpowiedzialna lub koordynująca	Okres realizacji		Łączne nakłady finansowe	Limit 2018	Limit 2019	Limit 2020	Limit 2021	Limit zobowiązań
			Od	Do						
	Wydatki na realizację zadań z programu (dla kolumny 1-3)				175 337,48	150 266,03	46 115,41	39 413,60	0,00	193 794,60
	Wydatki bieżące				1 999 959,28	1 735 264,09	261 695,19	33 413,60	0,00	1 724 794,60
	Wydatki majątkowe				239 378,50	15 000,00	60 000,00	0,00	0,00	250 000,00
	Wydatki na programy, projekty lub zadania związane z programami (realizowanymi z udziałem środków publicznych) wdrażanymi w ramach ustawy z dnia 20 sierpnia 2009 r. o finansach publicznych (Dz.U. Nr 157, poz. 2407, późn. zm.) tego				660 237,78	11 652 66,03	26 115,41	33 413,60	0,00	1 324 794,60
	Wydatki pozostałe				1 666 959,78	11 652 66,03	26 115,41	33 413,60	0,00	1 324 794,60
1.1.1.1	"Rozwijanie kompetencji zawodowych w branży mechatronicznej i samochodowej wśród uczniów" w ramach Regionalnego Programu Operacyjnego Województwa Łódzkiego na lata 2014-2020 -	Zespół Szkół Ponadgimnazjalnych Nr 1 w Łowiczu	2017	2019	272 572,50	123 167,06	50,00	0,00	0,00	123 217,06
1.1.1.2	"Umiem więcej" w ramach Regionalnego Programu Operacyjnego Województwa Łódzkiego na lata 2014-2020 -	Powiatowe Centrum Pomocy Rodzinie w Łowiczu	2017	2019	602 010,63	835 102,45	39 112,60	0,00	0,00	874 215,05
1.1.1.3	"Staże zawodowe uczniów ZSP Nr 3 im. Władysława Stanisława Reymonta w Łowiczu szansą na rozwój agroturystyki w Powiecie Łowickim" w ramach programu ERASMUS + -	Zespół Szkół Ponadgimnazjalnych Nr 3 w Łowiczu	2017	2019	283 762,55	206 996,58	52 752,51	0,00	0,00	259 749,09
1.1.1.4	"Kształcenie zawodowe i staże - drogą sukcesu uczniów ZSP nr 3 w Łowiczu" w ramach Regionalnego Programu Operacyjnego Województwa Łódzkiego na lata 2014-2020 -	Zespół Szkół Ponadgimnazjalnych Nr 3 w Łowiczu	2018	2020	67 613,60	0,00	34 200,00	33 413,60	0,00	67 613,60
	Wydatki majątkowe				45 768,60	0,00	0,00	0,00	0,00	0,00
1.1.2.1	Rozwijanie kompetencji zawodowych w branży mechatronicznej i samochodowej wśród uczniów w ramach Regionalnego Programu Operacyjnego Województwa Łódzkiego na lata 2014-2020	Zespół Szkół Ponadgimnazjalnych Nr 1 w Łowiczu	2017	2019	54 978,50	0,00	0,00	0,00	0,00	0,00
	Wydatki na programy, projekty lub zadania związane z umowami partnerstwa publiczno-powiatowego z tego:				0,00	0,00	0,00	0,00	0,00	0,00
	Wydatki bieżące				1 776,00	0,00	0,00	0,00	0,00	0,00
	Wydatki majątkowe				0,00	0,00	0,00	0,00	0,00	0,00
	Wydatki na programy, projekty lub zadania pozostałe (inne niż wymienione w pkt 1.1.1.2) z tego:				61 500,00	635 000,00	200 000,00	0,00	0,00	615 000,00
	Wydatki bieżące				100 000,00	320 000,00	80 000,00	0,00	0,00	400 000,00
1.3.1.1	"Weryfikacja i aktualizacja baz danych EGIB w latach 2018-2019" -	Starostwo Powiatowe w Łowiczu	2018	2019	400 000,00	320 000,00	80 000,00	0,00	0,00	400 000,00
	Wydatki majątkowe				15 000,00	0,00	200 000,00	0,00	0,00	130 000,00
1.3.2.1	Droga powiatowa nr 1310E, odc. Łyszkowice-Pszczonów- przebudowa	Powiatowy Zarząd Dróg i Transportu w Łowiczu	2018	2019	215 000,00	15 000,00	200 000,00	0,00	0,00	215 000,00

PRZEWODNICZĄCY RADY


Krzysztof Górski



Objaśnienia do zmian w Wieloletniej Prognozie Finansowej Powiatu Łowickiego na lata 2018- 2021

Załącznik Nr 1

Wprowadza się zmiany w dochodach i wydatkach zgodnie ze zmianami dokonanymi uchwałami Rady Powiatu Łowickiego i Zarządu Powiatu Łowickiego w sprawie zmian budżetu:

- zwiększono przychody budżetu o kwotę 1.655.700 zł stanowiące „Wolne środki, o których mowa w art. 217 ust.2 pkt 6 ustawy”;
- zwiększono środki na realizację inwestycji drogowej w związku z podpisaniem umowy o dofinansowanie z Wojewodą Łódzkim- 147 750,00 zł;
- zwiększono wydatki majątkowe o kwotę 26.172,00 zł w związku z umorzeniem części pożyczki z Wojewódzkiego Funduszu Ochrony Środowiska i Gospodarki Wodnej w Łodzi;
- zwiększono wydatki majątkowe o kwotę 1.500.000,00 zł w związku z realizacją zadania „Roboty budowlane polegające na przebudowie izby przyjęć oraz III piętra budynku szpitala ZOZ w Łowicz”.

Utworzono zadania inwestycyjne:

- Przebudowa schodów wejściowych i podjazdu dla osób niepełnosprawnych przy budynku Starostwa Powiatowego w Łowiczu, ulica Stanisławskiego 28”- 50.000,00 zł;
- Roboty budowlane polegające na dostawie i montażu klimatyzatorów do pomieszczeń w budynku administracyjnym siedziby Powiatowego Urzędu Pracy przy ul. Stanisławskiego 28.- 40.000,00 zł.

Załącznik nr 2

- zwiększono wydatki majątkowe w 2018 roku o kwotę 15.000,00 zł, w 2019 roku o kwotę 200.000,00 w związku z realizacją zadania pn. „Droga powiatowa nr 1310E, odc. Łyszkowice- Pszczonów- przebudowa”

PRZEWODNICZĄCY RADY


Krzysztof Górski

