

UCHWAŁA NR XI/75...../2019  
RADY POWIATU ŁOWICKIEGO

z dnia 26 czerwca.....2019 r.

**zmieniająca uchwałę Nr II/20/2018 Rady Powiatu Łowickiego z dnia 20 grudnia 2018 roku w sprawie uchwalenia Wieloletniej Prognozy Finansowej Powiatu Łowickiego na lata 2019- 2022**

Na podstawie art. 226, art. 227, art. 228, art. 229, art. 230 ust. 6 ustawy z dnia 27 sierpnia 2009 roku o finansach publicznych (Dz. U. z 2019 r. poz. 869) oraz art. 12 pkt 11 ustawy z dnia 5 czerwca 1998 r. o samorządzie powiatowym (Dz. U. z 2019 r. poz. 511) Rada Powiatu Łowickiego uchwala, co następuje:

§ 1. W uchwale Nr II/20/2018 Rady Powiatu Łowickiego z dnia 20 grudnia 2018 r. w sprawie uchwalenia Wieloletniej Prognozy Finansowej Powiatu Łowickiego na lata 2019 - 2022 zmienia się:

1) załącznik nr 1 „*Wieloletnia Prognoza Finansowa na lata 2019 – 2022*”, który otrzymuje brzmienie określone w załączniku nr 1 do niniejszej uchwały;

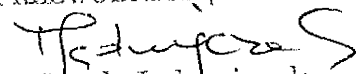
2) załącznik nr 2 „*Wykaz przedsięwzięć do WPF na lata 2019 – 2022*”, który otrzymuje brzmienie określone w załączniku nr 2 do niniejszej uchwały

§ 2. Przyjmuje się objaśnienia do wprowadzonych niniejszą uchwałą zmian w Wieloletniej Prognozie Finansowej Powiatu Łowickiego na lata 2019 - 2022 zgodnie z załącznikiem nr 3 do niniejszej uchwały.


§ 3. Wykonanie uchwały powierza się Zarządowi Powiatu Łowickiego.

§ 4. Uchwała wchodzi w życie z dniem podjęcia.

PRZEWODNICZĄCY RADY

  
Marek Jędrzejczak

SEKRETARZ  
RADY POWIATU ŁOWICKIEGO

  
Monika Mamcarz

  
Agnieszka Piłwek  
Rada Prawny



## Wieloletnia Prognoza Finansowa na lata 2019 - 2022

z oWPF

Lp.	Wyszczególnienie	Wykonanie		Plan 3 kw.	Wykonanie		2020	2021	2022
		2016	2017	2018	2018	2019			
1	<b>Dochody ogółem</b>	69 064 509,59	75 064 670,85	80 391 393,58	82 010 806,82	83 742 290,41	81 307 251,59	77 303 105,01	74 503 105,01
1.1	<b>Dochody bieżące</b>	67 550 835,88	71 568 610,40	73 339 969,80	77 104 021,81	79 776 086,15	77 753 793,05	77 303 105,01	74 503 105,01
1.1.1	dochody z tytułu udziału we wpływach z podatku dochodowego od osób fizycznych	13 035 969,00	14 142 165,00	15 207 147,00	16 173 538,00	17 875 716,00	16 765 879,57	16 765 879,57	16 765 879,57
1.1.2	dochody z tytułu udziału we wpływach z podatku dochodowego od osób prawnych	290 711,84	316 950,40	310 000,00	293 178,47	310 000,00	316 231,00	316 231,00	316 231,00
1.1.3	podatki i opłaty	2 331 079,20	2 294 659,17	2 407 940,66	2 489 790,59	2 472 640,66	2 505 773,47	2 505 773,47	2 505 773,47
1.1.3.1	z podatku od nieruchomości	0,00	0,00	0,00	0,00	0,00	0,00	0,00	0,00
1.1.4	z subwencji ogólnej	35 171 796,00	35 563 804,00	35 359 212,00	35 455 304,00	39 618 143,00	37 480 764,72	37 480 764,72	36 814 082,88
1.1.5	z tytułu dotacji i środków przeznaczonych na cele bieżące	11 599 854,36	14 507 711,48	15 551 175,95	17 420 349,42	14 759 735,84	12 483 104,83	11 936 593,83	11 936 593,83
1.2	<b>Dochody majątkowe, w tym</b>	1 513 673,71	3 496 060,45	7 051 423,78	4 906 785,01	3 966 204,26	3 553 458,54	0,00	0,00
1.2.1	ze sprzedaży majątku	5 510,00	2 830 877,00	825 400,00	116 996,86	300 000,00	0,00	0,00	0,00
1.2.2	z tytułu dotacji oraz środków przeznaczonych na inwestycje	1 508 163,71	1 599 741,28	6 226 023,78	4 789 788,15	3 666 204,26	3 553 458,54	0,00	0,00
2	<b>Wydatki ogółem</b>	69 274 332,81	75 534 863,47	90 816 543,41	86 661 859,48	91 300 095,29	77 889 186,47	74 015 041,89	70 812 541,89
2.1	<b>Wydatki bieżące, w tym:</b>	62 554 003,45	66 065 784,81	71 064 526,39	71 146 844,87	78 247 752,03	70 335 729,93	70 815 041,89	69 612 541,89
2.1.1	z tytułu poręczeń i gwarancji	0,00	0,00	0,00	0,00	0,00	0,00	0,00	0,00
2.1.1.1	w tym: gwarancje i poręczenia podlegające wyłączeniu z limitu spłaty zobowiązań, o którym mowa w art. 243 ustawy	0,00	0,00	0,00	0,00	0,00	0,00	0,00	0,00
2.1.2	na spłatę przyjętych zobowiązań samodzielnego publicznego zakładu opieki zdrowotnej przekształconego na zasadach określonych w przepisach o działalności leczniczej, w wysokości w jakiej nie podlegają sfinansowaniu dotacją z budżetu państwa	0,00	0,00	0,00	0,00	0,00	0,00	0,00	0,00
2.1.3	wydatki na obsługę długu, w tym:	252 674,99	253 898,64	430 551,73	279 282,69	518 532,52	582 739,00	484 022,00	393 952,00
2.1.3.1	odsetki i dyskonta określone w art. 243 ust. 1 ustawy, w tym:	252 674,99	253 898,64	430 551,73	279 282,69	518 532,52	582 739,00	484 022,00	393 952,00
2.1.3.1.1	odsetki i dyskonta podlegające wyłączeniu z limitu spłaty zobowiązań, o którym mowa w art. 243 ustawy, w terminie nie dłuższym niż 90 dni po zakończeniu programu, projektu lub zadania i otrzymaniu refundacji z tych środków (bez odsetek i dyskonta od zobowiązań na wkład krajowy)	0,00	0,00	0,00	0,00	0,00	0,00	0,00	0,00
2.1.3.1.2	odsetki i dyskonta podlegające wyłączeniu z limitu spłaty zobowiązań, o którym mowa w art. 243 ustawy, z tytułu zobowiązań zaciągniętych na wkład krajowy	0,00	0,00	0,00	0,00	0,00	0,00	0,00	0,00
2.2	<b>Wydatki majątkowe</b>	6 720 329,36	9 469 078,66	19 752 017,02	15 515 014,61	13 052 343,26	7 553 458,54	3 200 000,00	1 200 000,00
3	<b>Wynik budżetu</b>	-209 823,22	-470 192,62	-10 425 149,83	-4 651 052,66	-7 557 804,88	3 418 063,12	3 288 063,12	3 690 563,12
4	<b>Przychody budżetu</b>	4 530 698,39	6 437 099,69	12 445 022,90	13 371 433,67	10 570 868,00	0,00	0,00	0,00
4.1	Nadwyżka budżetowa z lat ubiegłych	0,00	0,00	0,00	0,00	0,00	0,00	0,00	0,00
4.1.1	w tym na pokrycie deficytu budżetu	0,00	0,00	0,00	0,00	0,00	0,00	0,00	0,00
4.2	Wolne środki, o których mowa w art. 217 ust.2 pkt 6 ustawy	3 170 370,57	2 905 969,69	3 845 022,90	4 371 433,67	4 150 868,00	0,00	0,00	0,00
4.2.1	w tym na pokrycie deficytu budżetu	209 823,22	0,00	3 845 022,90	0,00	4 150 868,00	0,00	0,00	0,00
4.3	Kredyty, pożyczki, emisja papierów wartościowych	1 360 327,82	3 531 130,00	8 600 000,00	9 000 000,00	6 420 000,00	0,00	0,00	0,00
4.3.1	w tym na pokrycie deficytu budżetu	0,00	470 192,62	6 580 126,93	4 651 052,66	3 406 936,88	0,00	0,00	0,00
4.4	Inne przychody niezwiązane z zaciągnięciem długu	0,00	0,00	0,00	0,00	0,00	0,00	0,00	0,00
4.4.1	w tym na pokrycie deficytu budżetu	0,00	0,00	0,00	0,00	0,00	0,00	0,00	0,00
5	<b>Rozchody budżetu</b>	1 414 905,48	1 595 473,40	2 019 873,07	2 019 873,07	3 013 063,12	3 418 063,12	3 288 063,12	3 690 563,12
5.1	Spłaty rat kapitałowych kredytów i pożyczek oraz wykup papierów wartościowych	1 414 905,48	1 595 473,40	2 019 873,07	2 019 873,07	3 013 063,12	3 418 063,12	3 288 063,12	3 690 563,12
5.1.1	w tym łączna kwota przypadających na dany rok kwot ustawowych wyłączeń z limitu spłaty zobowiązań, o którym mowa w art. 243 ustawy, z tego:	0,00	0,00	0,00	0,00	0,00	0,00	0,00	0,00
5.1.1.1	kwota przypadających na dany rok kwot ustawowych wyłączeń określonych w art. 243 ust. 3 ustawy	0,00	0,00	0,00	0,00	0,00	0,00	0,00	0,00
5.1.1.2	kwota przypadających na dany rok kwot ustawowych wyłączeń określonych w art. 243 ust. 3a ustawy	0,00	0,00	0,00	0,00	0,00	0,00	0,00	0,00
5.1.1.3	kwota przypadających na dany rok kwot ustawowych wyłączeń innych niż określone w art. 243 ustawy	0,00	0,00	0,00	0,00	0,00	0,00	0,00	0,00
5.2	Inne rozchody niezwiązane ze spłatą długu	0,00	0,00	0,00	0,00	0,00	0,00	0,00	0,00
6	<b>Kwota długu</b>	11 034 831,39	12 970 487,99	19 524 442,92	19 924 442,92	23 331 379,80	19 913 316,68	16 625 253,56	12 934 690,44
7	<b>Kwota zobowiązań wynikających z przejęcia przez jednostkę samorządu terytorialnego zobowiązań po likwidowanych i przekształcanych jednostkach zaliczanych do sektora finansów publicznych</b>	0,00	0,00	0,00	0,00	0,00	0,00	0,00	0,00
8	<b>Relacja zrównoważenia wydatków bieżących, o której mowa w art. 242 ustawy</b>	x	x	x	x	x	x	x	x
8.1	Różnica między dochodami bieżącymi a wydatkami bieżącymi	4 996 832,43	5 502 825,59	2 275 443,41	5 957 176,94	1 528 334,12	7 418 063,12	6 488 063,12	4 890 563,12
8.2	Różnica między dochodami bieżącymi, skorygowanymi o środki a wydatkami bieżącymi, pomniejszonymi o wydatki	8 167 203,00	8 408 795,28	6 120 466,31	10 328 610,61	5 679 202,12	7 418 063,12	6 488 063,12	4 890 563,12



Lp.	Wyszczególnienie	Wykonanie			Plan 3 kw.	Wykonanie			
		2016	2017	2018	2018	2019	2020	2021	2022
9	Wskaźnik spłaty zobowiązań	x	x	x	x	x	x	x	x
9.1	Wskaźnik planowanej łącznej kwoty spłaty zobowiązań, o której mowa w art. 243 ust. 1 ustawy do dochodów, bez uwzględnienia zobowiązań związku współtworzonego przez jednostkę samorządu terytorialnego i bez uwzględnienia ustawowych wyłączeń przypadających na dany rok	2,41%	2,46%	3,05%	2,80%	4,22%	4,92%	4,88%	5,48%
9.2	Wskaźnik planowanej łącznej kwoty spłaty zobowiązań, o której mowa w art. 243 ust. 1 ustawy do dochodów, bez uwzględnienia zobowiązań związku współtworzonego przez jednostkę samorządu terytorialnego, po uwzględnieniu ustawowych wyłączeń przypadających na dany rok	2,41%	2,46%	3,05%	2,80%	4,22%	4,92%	4,88%	5,48%
9.3	Kwota zobowiązań związku współtworzonego przez jednostkę samorządu terytorialnego przypadających do spłaty w danym roku budżetowym, podlegająca doliczeniu zgodnie z art. 244 ustawy	0,00	0,00	0,00	0,00	0,00	0,00	0,00	0,00
9.4	Wskaźnik planowanej łącznej kwoty spłaty zobowiązań, o której mowa w art. 243 ust. 1 ustawy do dochodów, po uwzględnieniu zobowiązań związku współtworzonego przez jednostkę samorządu terytorialnego oraz po uwzględnieniu ustawowych wyłączeń przypadających na dany rok	2,41%	2,46%	3,05%	2,80%	4,22%	4,92%	4,88%	5,48%
9.5	Wskaźnik dochodów bieżących powiększonych o dochody ze sprzedaży majątku oraz pomniejszonych o wydatki bieżące, do dochodów budżetu, ustalony dla danego roku (wskaźnik jednoroczny)	7,24%	11,10%	3,86%	7,41%	2,18%	9,12%	8,39%	6,56%
9.6	Dopuszczalny wskaźnik spłaty zobowiązań określony w art. 243 ustawy, po uwzględnieniu ustawowych wyłączeń, obliczony w oparciu o plan 3 kwartału roku poprzedzającego pierwszy rok prognozy (wskaźnik ustalony w oparciu o średnią arytmetyczną z 3 poprzednich lat)	x	x	x	x	7,40%	5,71%	5,05%	6,56%
9.6.1	Dopuszczalny wskaźnik spłaty zobowiązań określony w art. 243 ustawy, po uwzględnieniu ustawowych wyłączeń, obliczony w oparciu o wykonanie roku poprzedzającego pierwszy rok prognozy (wskaźnik ustalony w oparciu o średnią arytmetyczną z 3 poprzednich lat)	x	x	x	x	8,58%	6,90%	6,24%	6,56%
9.7	Informacja o spełnieniu wskaźnika spłaty zobowiązań określonego w art. 243 ustawy, po uwzględnieniu zobowiązań związku współtworzonego przez jednostkę samorządu terytorialnego oraz po uwzględnieniu ustawowych wyłączeń, obliczonego w oparciu o plan 3 kwartałów roku poprzedzającego rok budżetowy	x	x	x	x	Spełniona	Spełniona	Spełniona	Spełniona
9.7.1	Informacja o spełnieniu wskaźnika spłaty zobowiązań określonego w art. 243 ustawy, po uwzględnieniu zobowiązań związku współtworzonego przez jednostkę samorządu terytorialnego oraz po uwzględnieniu ustawowych wyłączeń, obliczonego w oparciu o wykonanie roku poprzedzającego rok budżetowy	x	x	x	x	Spełniona	Spełniona	Spełniona	Spełniona
10	Przeznaczenie prognozowanej nadwyżki budżetowej, w tym na:	0,00	0,00	0,00	0,00	0,00	3 418 063,12	3 288 063,12	3 690 563,12
10.1	Spłaty kredytów, pożyczek i wykup papierów wartościowych	0,00	0,00	0,00	0,00	0,00	3 418 063,12	3 288 063,12	3 690 563,12
11	Informacje uzupełniające o wybranych rodzajach wydatków budżetowych	x	x	x	x	x	x	x	x
11.1	Wydatki bieżące na wynagrodzenia i składki od nich naliczane	40 494 980,80	42 336 804,92	43 520 131,61	44 471 894,38	47 726 051,68	46 678 133,90	46 678 133,90	46 151 304,82
11.2	Wydatki związane z funkcjonowaniem organów jednostki samorządu terytorialnego	7 230 854,05	7 631 499,93	8 670 365,93	8 065 338,58	8 808 485,14	8 889 096,23	8 889 096,23	8 889 096,23
11.3	Wydatki objęte limitem, o którym mowa w art. 226 ust. 3 pkt 4 ustawy	1 200 583,90	6 838 064,65	2 513 569,55	5 749 308,11	7 615 181,73	7 417 044,58	104 843,00	0,00
11.3.1	bieżące	751 143,99	2 720 214,36	1 883 931,55	1 837 549,92	5 063 947,23	2 442 913,49	104 843,00	0,00
11.3.2	majątkowe	449 439,91	4 117 850,29	629 638,00	3 911 758,19	2 551 234,50	4 974 131,09	0,00	0,00
11.4	Wydatki inwestycyjne kontynuowane	0,00	1 741 432,37	6 839 539,02	4 339 468,80	4 395 022,76	4 974 131,09	0,00	0,00
11.5	Nowe wydatki inwestycyjne	6 520 331,53	7 208 146,64	12 547 118,00	10 626 461,68	7 150 920,50	2 579 327,45	3 200 000,00	1 200 000,00
11.6	Wydatki majątkowe w formie dotacji	199 977,83	519 499,65	365 360,00	549 084,13	1 506 400,00	0,00	0,00	0,00
12	Finansowanie programów, projektów lub zadań realizowanych z udziałem środków, o których mowa w art. 5 ust. 1 pkt 2 i 3 ustawy	x	x	x	x	x	x	x	x
12.1	Dochody bieżące na programy, projekty lub zadania finansowane z udziałem środków, o których mowa w art. 5 ust. 1 pkt 2 i 3 ustawy	956 274,00	3 029 555,67	1 787 539,83	3 230 856,90	3 863 936,91	1 744 294,49	0,00	0,00
12.1.1	- w tym środki określone w art. 5 ust. 1 pkt 2 ustawy	937 722,97	2 965 453,08	1 738 671,81	3 142 862,06	3 718 544,97	1 677 785,55	0,00	0,00
12.1.1.1	- w tym środki określone w art. 5 ust. 1 pkt 2 ustawy wynikające wyłącznie z zawartych umów na realizację programu, projektu lub zadania	937 722,97	2 965 453,08	1 738 671,81	3 142 862,06	3 718 544,97	1 677 785,55	0,00	0,00
12.2	Dochody majątkowe na programy, projekty lub zadania finansowane z udziałem środków, o których mowa w art. 5 ust. 1 pkt 2 i 3 ustawy	2 787,23	57 183,50	3 932 273,78	2 391 174,42	3 116 204,26	3 553 458,54	0,00	0,00
12.2.1	- w tym środki określone w art. 5 ust. 1 pkt 2 ustawy	2 787,23	54 162,47	3 932 273,78	2 391 174,42	3 116 204,26	3 553 458,54	0,00	0,00
12.2.1.1	- w tym środki określone w art. 5 ust. 1 pkt 2 ustawy wynikające wyłącznie z zawartych umów na realizację programu, projektu lub zadania	2 787,23	54 162,47	3 932 273,78	2 391 174,42	3 116 204,26	3 553 458,54	0,00	0,00
12.3	Wydatki bieżące na programy, projekty lub zadania finansowane z udziałem środków, o których mowa w art. 5 ust. 1 pkt 2 i 3 ustawy	750 090,68	2 720 214,36	2 678 121,44	2 524 082,41	5 943 979,91	1 992 913,49	104 843,00	0,00
12.3.1	- w tym finansowane środkami określonymi w art. 5 ust. 1 pkt 2 ustawy	658 656,96	2 496 166,14	2 485 626,71	2 341 468,51	5 449 323,97	1 677 785,55	0,00	0,00
12.3.2	Wydatki bieżące na realizację programu, projektu lub zadania wynikające wyłącznie z zawartych umów z podmiotem dysponującym środkami, o których mowa w art. 5 ust. 1 pkt 2 ustawy	750 090,68	2 720 214,36	2 678 121,44	2 524 082,41	5 943 979,91	1 992 913,49	104 843,00	0,00
12.4	Wydatki majątkowe na programy, projekty lub zadania finansowane z udziałem środków, o których mowa w art. 5 ust. 1 pkt 2 i 3 ustawy	0,00	1 785 213,79	5 739 539,02	3 282 120,42	7 002 657,26	4 974 131,09	0,00	0,00
12.4.1	- w tym finansowane środkami określonymi w art. 5 ust. 1 pkt 2 ustawy	0,00	1 403 240,45	3 932 273,78	2 325 683,00	3 116 204,26	3 553 458,54	0,00	0,00
12.4.2	Wydatki majątkowe na realizację programu, projektu lub zadania wynikające wyłącznie z zawartych umów z podmiotem dysponującym środkami, o których mowa w art. 5 ust. 1 pkt 2 ustawy	0,00	1 785 213,79	5 739 539,02	3 282 120,42	7 002 657,26	4 974 131,09	0,00	0,00



Lp.	Wyszczególnienie	Wykonanie		Plan 3 kw.	Wykonanie		2019	2020	2021	2022
		2016	2017	2018	2018					
12.5	Wydatki na wkład krajowy w związku z umową na realizację programu, projektu lub zadania finansowanego z udziałem środków, o których mowa w art. 5 ust. 1 pkt 2 ustawy bez względu na stopień finansowania tymi środkami	91 424,72	606 021,56	1 999 759,97	1 139 051,32	4 381 108,94	1 735 800,49	104 843,00	0,00	
12.5.1	w tym w związku z już zawartą umową na realizację programu, projektu lub zadania	91 424,72	606 021,56	1 999 759,97	1 139 051,32	4 381 108,94	1 735 800,49	104 843,00	0,00	
12.6	Wydatki na wkład krajowy w związku z zawartą po dniu 1 stycznia 2013 r. umową na realizację programu, projektu lub zadania finansowanego w co najmniej 60% środkami, o których mowa w art. 5 ust. 1 pkt 2 ustawy	91 424,72	606 021,56	1 999 759,97	1 139 051,32	4 381 108,94	1 735 800,49	104 843,00	0,00	
12.6.1	w tym w związku z już zawartą umową na realizację programu, projektu lub zadania	91 424,72	606 021,56	1 999 759,97	1 139 051,32	4 381 108,94	1 735 800,49	104 843,00	0,00	
12.7	Przychody z tytułu kredytów, pożyczek, emisji papierów wartościowych powstające w związku z umową na realizację programu, projektu lub zadania finansowanego z udziałem środków, o których mowa w art. 5 ust. 1 pkt 2 ustawy bez względu na stopień finansowania tymi środkami	0,00	0,00	0,00	0,00	0,00	0,00	0,00	0,00	
12.7.1	w tym w związku z już zawartą umową na realizację programu, projektu lub zadania	0,00	0,00	0,00	0,00	0,00	0,00	0,00	0,00	
12.8	Przychody z tytułu kredytów, pożyczek, emisji papierów wartościowych powstające w związku z zawartą po dniu 1 stycznia 2013 r. umową na realizację programu, projektu lub zadania finansowanego w co najmniej 60% środkami, o których mowa w art. 5 ust. 1 pkt 2 ustawy	0,00	0,00	0,00	0,00	0,00	0,00	0,00	0,00	
12.8.1	w tym w związku z już zawartą umową na realizację programu, projektu lub zadania	0,00	0,00	0,00	0,00	0,00	0,00	0,00	0,00	
13	Kwoty dotyczące przejęcia i spłaty zobowiązań po samodzielnych publicznych zakładach opieki zdrowotnej oraz pokrycia ujemnego wyniku	x	x	x	x	x	x	x	x	
13.1	Kwota zobowiązań wynikających z przejęcia przez jednostkę samorządu terytorialnego zobowiązań po likwidowanych i przekształcanych samodzielnych zakładach opieki zdrowotnej	0,00	0,00	0,00	0,00	0,00	0,00	0,00	0,00	
13.2	Dochody budżetowe z tytułu dotacji celowej z budżetu państwa, o której mowa w art. 196 ustawy z dnia 15 kwietnia 2011 r. o działalności leczniczej (Dz.U. Nr 112, poz. 654, z późn. zm.)	0,00	0,00	0,00	0,00	0,00	0,00	0,00	0,00	
13.3	Wysokość zobowiązań podlegających umorzeniu, o którym mowa w art. 190 ustawy o działalności leczniczej	0,00	0,00	0,00	0,00	0,00	0,00	0,00	0,00	
13.4	Wydatki na spłatę przejętych zobowiązań samodzielnego publicznego zakładu opieki zdrowotnej przekształconego na zasadach określonych w przepisach o działalności leczniczej	0,00	0,00	0,00	0,00	0,00	0,00	0,00	0,00	
13.5	Wydatki na spłatę przejętych zobowiązań samodzielnego publicznego zakładu opieki zdrowotnej likwidowanego na zasadach określonych w przepisach o działalności leczniczej	0,00	0,00	0,00	0,00	0,00	0,00	0,00	0,00	
13.6	Wydatki na spłatę zobowiązań samodzielnego publicznego zakładu opieki zdrowotnej przejętych do końca 2011 r. na podstawie przepisów o zakładach opieki zdrowotnej	0,00	0,00	0,00	0,00	0,00	0,00	0,00	0,00	
13.7	Wydatki bieżące na pokrycie ujemnego wyniku finansowego samodzielnego publicznego zakładu opieki zdrowotnej	0,00	0,00	0,00	232 546,98	1 000 000,00	1 393 703,89	0,00	0,00	
14	Dane uzupełniające o długi i jego spłacie	x	x	x	x	x	x	x	x	
14.1	Spłaty rat kapitałowych oraz wykup papierów wartościowych, o których mowa w pkt. 5.1., wynikające wyłącznie z tytułu zobowiązań już zaciągniętych	1 414 905,48	1 559 905,40	2 019 873,07	2 019 873,07	1 727 063,12	1 732 063,12	1 602 063,12	1 602 063,12	
14.2	Kwota długu, którego planowana spłata dokona się z wydatków budżetu	0,00	0,00	0,00	0,00	0,00	0,00	0,00	0,00	
14.3	Wydatki zmniejszające dług, w tym	0,00	0,00	0,00	0,00	0,00	0,00	0,00	0,00	
14.3.1	spłata zobowiązań wymagalnych z lat poprzednich, innych niż w pkt 14.3.3	0,00	0,00	0,00	0,00	0,00	0,00	0,00	0,00	
14.3.2	związane z umowami zaliczanymi do tytułów dłużnych wliczanych do państwowego długu publicznego	0,00	0,00	0,00	0,00	0,00	0,00	0,00	0,00	
14.3.3	wypłaty z tytułu wymagalnych poręczeń i gwarancji	0,00	0,00	0,00	0,00	0,00	0,00	0,00	0,00	
14.4	Wynik operacji niekasowych wpływających na kwotę długu ( m.in. umorzenia, różnice kursowe)	0,00	0,00	-26 172,00	-26 172,00	0,00	0,00	0,00	0,00	
15	Dane dotyczące emitowanych obligacji przychodowych	x	x	x	x	x	x	x	x	
16	Stopień niezachowania relacji określonych w art. 242-244 ustawy (dotyczy tylko JST objętych procedurą z art. 240a lub 240b)	x	x	x	x	x	x	x	x	






Lp.	Wyszczególnienie	2023	2024	2025	2026	2027
<b>1</b>	<b>Dochody ogółem</b>	<b>74 503 105,01</b>	<b>74 503 105,01</b>	<b>74 103 105,01</b>	<b>74 103 105,01</b>	<b>74 103 105,01</b>
1.1	Dochody bieżące	74 503 105,01	74 503 105,01	74 103 105,01	74 103 105,01	74 103 105,01
1.1.1	dochody z tytułu udziału we wpływach z podatku dochodowego od osób fizycznych	16 765 879,57	16 765 879,57	16 765 879,57	16 765 879,57	16 765 879,57
1.1.2	dochody z tytułu udziału we wpływach z podatku dochodowego od osób prawnych	316 231,00	316 231,00	316 231,00	316 231,00	316 231,00
1.1.3	podatki i opłaty	2 505 773,47	2 505 773,47	2 505 773,47	2 505 773,47	2 505 773,47
1.1.3.1	z podatku od nieruchomości	0,00	0,00	0,00	0,00	0,00
1.1.4	z subwencji ogólnej	35 814 082,88	35 814 082,88	35 814 082,88	35 814 082,88	35 814 082,88
1.1.5	z tytułu dotacji i środków przeznaczonych na cele bieżące	11 936 593,83	11 936 593,83	11 936 593,83	11 936 593,83	11 936 593,83
1.2	Dochody majątkowe, w tym:	0,00	0,00	0,00	0,00	0,00
1.2.1	ze sprzedaży majątku	0,00	0,00	0,00	0,00	0,00
1.2.2	z tytułu dotacji oraz środków przeznaczonych na inwestycje	0,00	0,00	0,00	0,00	0,00
<b>2</b>	<b>Wydatki ogółem</b>	<b>70 812 541,89</b>	<b>70 812 541,25</b>	<b>70 959 541,45</b>	<b>72 898 105,01</b>	<b>72 898 105,01</b>
2.1	Wydatki bieżące, w tym:	70 012 541,89	70 012 541,25	70 159 541,45	72 098 105,01	72 098 105,01
2.1.1	z tytułu poręczeń i gwarancji	0,00	0,00	0,00	0,00	0,00
2.1.1.1	w tym: gwarancje i poręczenia podlegające wyłączeniu z limitu spłaty zobowiązań, o którym mowa w art. 243 ustawy	0,00	0,00	0,00	0,00	0,00
2.1.2	na spłatę przejętych zobowiązań samodzielnego publicznego zakładu opieki zdrowotnej przekształconego na zasadach określonych w przepisach o działalności leczniczej, w wysokości w jakiej nie podlegają sfinansowaniu dotacją z budżetu państwa	0,00	0,00	0,00	0,00	0,00
2.1.3	wydatki na obsługę długu, w tym:	297 940,00	201 590,00	106 030,00	50 000,00	17 600,00
2.1.3.1	odsetki i dyskonto określone w art. 243 ust. 1 ustawy, w tym:	297 940,00	201 590,00	106 030,00	50 000,00	17 600,00
2.1.3.1.1	odsetki i dyskonto podlegające wyłączeniu z limitu spłaty zobowiązań, o którym mowa w art. 243 ustawy, w terminie nie dłuższym niż 90 dni po zakończeniu programu, projektu lub zadania i otrzymaniu refundacji z tych środków (bez odsetek i dyskonta od zobowiązań na wkład krajowy)	0,00	0,00	0,00	0,00	0,00
2.1.3.1.2	odsetki i dyskonto podlegające wyłączeniu z limitu spłaty zobowiązań, o którym mowa w art. 243 ustawy, z tytułu zobowiązań zaciągniętych na wkład krajowy	0,00	0,00	0,00	0,00	0,00
2.2	Wydatki majątkowe	800 000,00	800 000,00	800 000,00	800 000,00	800 000,00
<b>3</b>	<b>Wynik budżetu</b>	<b>3 690 563,12</b>	<b>3 690 563,76</b>	<b>3 143 563,56</b>	<b>1 205 000,00</b>	<b>1 205 000,00</b>
<b>4</b>	<b>Przychody budżetu</b>	<b>0,00</b>	<b>0,00</b>	<b>0,00</b>	<b>0,00</b>	<b>0,00</b>
4.1	Nadwyżka budżetowa z lat ubiegłych	0,00	0,00	0,00	0,00	0,00
4.1.1	w tym na pokrycie deficytu budżetu	0,00	0,00	0,00	0,00	0,00
4.2	Wolne środki, o których mowa w art. 217 ust.2 pkt 6 ustawy	0,00	0,00	0,00	0,00	0,00
4.2.1	w tym na pokrycie deficytu budżetu	0,00	0,00	0,00	0,00	0,00
4.3	Kredyty, pożyczki, emisja papierów wartościowych	0,00	0,00	0,00	0,00	0,00
4.3.1	w tym na pokrycie deficytu budżetu	0,00	0,00	0,00	0,00	0,00
4.4	Inne przychody niezwiązane z zaciągnięciem długu	0,00	0,00	0,00	0,00	0,00
4.4.1	w tym na pokrycie deficytu budżetu	0,00	0,00	0,00	0,00	0,00
<b>5</b>	<b>Rozchody budżetu</b>	<b>3 690 563,12</b>	<b>3 690 563,76</b>	<b>3 143 563,56</b>	<b>1 205 000,00</b>	<b>1 205 000,00</b>
5.1	Spłaty rat kapitałowych kredytów i pożyczek oraz wykup papierów wartościowych	3 690 563,12	3 690 563,76	3 143 563,56	1 205 000,00	1 205 000,00
5.1.1	w tym łączna kwota przypadających na dany rok kwot ustawowych wyłączeń z limitu spłaty zobowiązań, o którym mowa w art. 243 ustawy, z tego:	0,00	0,00	0,00	0,00	0,00
5.1.1.1	kwota przypadających na dany rok kwot ustawowych wyłączeń określonych w art. 243 ust. 3 ustawy	0,00	0,00	0,00	0,00	0,00
5.1.1.2	kwota przypadających na dany rok kwot ustawowych wyłączeń określonych w art. 243 ust. 3a ustawy	0,00	0,00	0,00	0,00	0,00
5.1.1.3	kwota przypadających na dany rok kwot ustawowych wyłączeń innych niż określone w art. 243 ustawy	0,00	0,00	0,00	0,00	0,00
5.2	Inne rozchody niezwiązane ze spłatą długu	0,00	0,00	0,00	0,00	0,00
<b>6</b>	<b>Kwota długu</b>	<b>9 244 127,32</b>	<b>5 553 563,56</b>	<b>2 410 000,00</b>	<b>1 205 000,00</b>	<b>0,00</b>
<b>7</b>	<b>Kwota zobowiązań wynikających z przejęcia przez jednostkę samorządu terytorialnego zobowiązań po likwidowanych i przekształcanych jednostkach zaliczanych do sektora finansów publicznych</b>	<b>0,00</b>	<b>0,00</b>	<b>0,00</b>	<b>0,00</b>	<b>0,00</b>
<b>8</b>	<b>Relacja zrównoważenia wydatków bieżących, o której mowa w art. 242 ustawy</b>	<b>x</b>	<b>x</b>	<b>x</b>	<b>x</b>	<b>x</b>
8.1	Różnica między dochodami bieżącymi a wydatkami bieżącymi	4 490 563,12	4 490 563,76	3 943 563,56	2 005 000,00	2 005 000,00
8.2	Różnica między dochodami bieżącymi, skorygowanymi o środki a wydatkami bieżącymi, pomniejszonymi o wydatki	4 490 563,12	4 490 563,76	3 943 563,56	2 005 000,00	2 005 000,00



Lp.	Wyszczególnienie	2023	2024	2025	2026	2027
9	Wskaźnik spłaty zobowiązań	x	x	x	x	x
9.1	Wskaźnik planowanej łącznej kwoty spłaty zobowiązań, o której mowa w art. 243 ust. 1 ustawy do dochodów, bez uwzględnienia zobowiązań związku współtworzonego przez jednostkę samorządu terytorialnego i bez uwzględnienia ustawowych wyłączeń przypadających na dany rok.	5,35%	5,22%	4,39%	1,69%	1,65%
9.2	Wskaźnik planowanej łącznej kwoty spłaty zobowiązań, o której mowa w art. 243 ust. 1 ustawy do dochodów, bez uwzględnienia zobowiązań związku współtworzonego przez jednostkę samorządu terytorialnego, po uwzględnieniu ustawowych wyłączeń przypadających na dany rok.	5,35%	5,22%	4,39%	1,69%	1,65%
9.3	Kwota zobowiązań związku współtworzonego przez jednostkę samorządu terytorialnego przypadających do spłaty w danym roku budżetowym, podlegająca doliczeniu zgodnie z art. 244 ustawy	0,00	0,00	0,00	0,00	0,00
9.4	Wskaźnik planowanej łącznej kwoty spłaty zobowiązań, o której mowa w art. 243 ust. 1 ustawy do dochodów, po uwzględnieniu zobowiązań związku współtworzonego przez jednostkę samorządu terytorialnego oraz po uwzględnieniu ustawowych wyłączeń przypadających na dany rok	5,35%	5,22%	4,39%	1,69%	1,65%
9.5	Wskaźnik dochodów bieżących powiększonych o dochody ze sprzedaży majątku oraz pomniejszonych o wydatki bieżące, do dochodów budżetu, ustalony dla danego roku (wskaźnik jednoroczny)	6,03%	6,03%	5,32%	2,71%	2,71%
9.6	Dopuszczalny wskaźnik spłaty zobowiązań określony w art. 243 ustawy, po uwzględnieniu ustawowych wyłączeń, obliczony w oparciu o plan 3 kwartału roku poprzedzającego pierwszy rok prognozy (wskaźnik ustalony w oparciu o średnią arytmetyczną z 3 poprzednich lat)	8,02%	6,99%	6,21%	5,79%	4,69%
9.6.1	Dopuszczalny wskaźnik spłaty zobowiązań określony w art. 243 ustawy, po uwzględnieniu ustawowych wyłączeń, obliczony w oparciu o wykonanie roku poprzedzającego pierwszy rok prognozy (wskaźnik ustalony w oparciu o średnią arytmetyczną z 3 poprzednich lat)	8,02%	6,99%	6,21%	5,79%	4,69%
9.7	Informacja o spełnieniu wskaźnika spłaty zobowiązań określonego w art. 243 ustawy, po uwzględnieniu zobowiązań związku współtworzonego przez jednostkę samorządu terytorialnego oraz po uwzględnieniu ustawowych wyłączeń, obliczonego w oparciu o plan 3 kwartałów roku poprzedzającego rok budżetowy	Spełniona	Spełniona	Spełniona	Spełniona	Spełniona
9.7.1	Informacja o spełnieniu wskaźnika spłaty zobowiązań określonego w art. 243 ustawy, po uwzględnieniu zobowiązań związku współtworzonego przez jednostkę samorządu terytorialnego oraz po uwzględnieniu ustawowych wyłączeń, obliczonego w oparciu o wykonanie roku poprzedzającego rok budżetowy	Spełniona	Spełniona	Spełniona	Spełniona	Spełniona
10	Przeznaczenie prognozowanej nadwyżki budżetowej, w tym na:	3 690 563,12	3 690 563,76	3 143 563,56	1 205 000,00	1 205 000,00
10.1	Spłaty kredytów, pożyczek i wykup papierów wartościowych	3 690 563,12	3 690 563,76	3 143 563,56	1 205 000,00	1 205 000,00
11	Informacje uzupełniające o wybranych rodzajach wydatków budżetowych	x	x	x	x	x
11.1	Wydatki bieżące na wynagrodzenia i składki od nich naliczane	46 151 304,82	46 151 304,82	46 151 304,82	46 151 304,82	46 151 304,82
11.2	Wydatki związane z funkcjonowaniem organów jednostki samorządu terytorialnego	8 889 096,23	8 889 096,23	8 889 096,23	8 889 096,23	8 889 096,23
11.3	Wydatki objęte limitem, o którym mowa w art. 226 ust. 3 pkt 4 ustawy	0,00	0,00	0,00	0,00	0,00
11.3.1	bieżące	0,00	0,00	0,00	0,00	0,00
11.3.2	majątkowe	0,00	0,00	0,00	0,00	0,00
11.4	Wydatki inwestycyjne kontynuowane	0,00	0,00	0,00	0,00	0,00
11.5	Nowe wydatki inwestycyjne	800 000,00	800 000,00	800 000,00	800 000,00	800 000,00
11.6	Wydatki majątkowe w formie dotacji	0,00	0,00	0,00	0,00	0,00
12	Finansowanie programów, projektów lub zadań realizowanych z udziałem środków, o których mowa w art. 5 ust. 1 pkt 2 i 3 ustawy	x	x	x	x	x
12.1	Dochody bieżące na programy, projekty lub zadania finansowane z udziałem środków, o których mowa w art. 5 ust. 1 pkt 2 i 3 ustawy	0,00	0,00	0,00	0,00	0,00
12.1.1	- w tym środki określone w art. 5 ust. 1 pkt 2 ustawy	0,00	0,00	0,00	0,00	0,00
12.1.1.1	- w tym środki określone w art. 5 ust. 1 pkt 2 ustawy wynikające wyłącznie z zawartych umów na realizację programu, projektu lub zadania	0,00	0,00	0,00	0,00	0,00
12.2	Dochody majątkowe na programy, projekty lub zadania finansowane z udziałem środków, o których mowa w art. 5 ust. 1 pkt 2 i 3 ustawy	0,00	0,00	0,00	0,00	0,00
12.2.1	- w tym środki określone w art. 5 ust. 1 pkt 2 ustawy	0,00	0,00	0,00	0,00	0,00
12.2.1.1	- w tym środki określone w art. 5 ust. 1 pkt 2 ustawy wynikające wyłącznie z zawartych umów na realizację programu, projektu lub zadania	0,00	0,00	0,00	0,00	0,00
12.3	Wydatki bieżące na programy, projekty lub zadania finansowane z udziałem środków, o których mowa w art. 5 ust. 1 pkt 2 i 3 ustawy	0,00	0,00	0,00	0,00	0,00
12.3.1	- w tym finansowane środkami określonymi w art. 5 ust. 1 pkt 2 ustawy	0,00	0,00	0,00	0,00	0,00
12.3.2	Wydatki bieżące na realizację programu, projektu lub zadania wynikające wyłącznie z zawartych umów z podmiotem dysponującym środkami, o których mowa w art. 5 ust. 1 pkt 2 ustawy	0,00	0,00	0,00	0,00	0,00
12.4	Wydatki majątkowe na programy, projekty lub zadania finansowane z udziałem środków, o których mowa w art. 5 ust. 1 pkt 2 i 3 ustawy	0,00	0,00	0,00	0,00	0,00
12.4.1	- w tym finansowane środkami określonymi w art. 5 ust. 1 pkt 2 ustawy	0,00	0,00	0,00	0,00	0,00
12.4.2	Wydatki majątkowe na realizację programu, projektu lub zadania wynikające wyłącznie z zawartych umów z podmiotem dysponującym środkami, o których mowa w art. 5 ust. 1 pkt 2 ustawy	0,00	0,00	0,00	0,00	0,00



Lp.	Wyszczególnienie	2023	2024	2025	2026	2027
12.5	Wydatki na wkład krajowy w związku z umową na realizację programu, projektu lub zadania finansowanego z udziałem środków, o których mowa w art. 5 ust. 1 pkt 2 ustawy bez względu na stopień finansowania tymi środkami	0,00	0,00	0,00	0,00	0,00
12.5.1	w tym w związku z już zawartą umową na realizację programu, projektu lub zadania	0,00	0,00	0,00	0,00	0,00
12.6	Wydatki na wkład krajowy w związku z zawartą po dniu 1 stycznia 2013 r. umową na realizację programu, projektu lub zadania finansowanego w co najmniej 60% środkami, o których mowa w art. 5 ust. 1 pkt 2 ustawy	0,00	0,00	0,00	0,00	0,00
12.6.1	w tym w związku z już zawartą umową na realizację programu, projektu lub zadania	0,00	0,00	0,00	0,00	0,00
12.7	Przychody z tytułu kredytów, pożyczek, emisji papierów wartościowych powstające w związku z umową na realizację programu, projektu lub zadania finansowanego z udziałem środków, o których mowa w art. 5 ust. 1 pkt 2 ustawy bez względu na stopień finansowania tymi środkami	0,00	0,00	0,00	0,00	0,00
12.7.1	w tym w związku z już zawartą umową na realizację programu, projektu lub zadania	0,00	0,00	0,00	0,00	0,00
12.8	Przychody z tytułu kredytów, pożyczek, emisji papierów wartościowych powstające w związku z zawartą po dniu 1 stycznia 2013 r. umową na realizację programu, projektu lub zadania finansowanego w co najmniej 60% środkami, o których mowa w art. 5 ust. 1 pkt 2 ustawy	0,00	0,00	0,00	0,00	0,00
12.8.1	w tym w związku z już zawartą umową na realizację programu, projektu lub zadania	0,00	0,00	0,00	0,00	0,00
13	Kwoty dotyczące przejęcia i spłaty zobowiązań po samodzielnych publicznych zakładach opieki zdrowotnej oraz pokrycia ujemnego wyniku	x	x	x	x	x
13.1	Kwota zobowiązań wynikających z przejęcia przez jednostkę samorządu terytorialnego zobowiązań po likwidowanych i przekształcanych samodzielnych zakładach opieki zdrowotnej	0,00	0,00	0,00	0,00	0,00
13.2	Dochody budżetowe z tytułu dotacji celowej z budżetu państwa, o której mowa w art. 196 ustawy z dnia 15 kwietnia 2011 r. o działalności leczniczej (Dz.U. Nr 112, poz. 654, z późn. zm.)	0,00	0,00	0,00	0,00	0,00
13.3	Wysokość zobowiązań podlegających umorzeniu, o którym mowa w art. 190 ustawy o działalności leczniczej	0,00	0,00	0,00	0,00	0,00
13.4	Wydatki na spłatę przejętych zobowiązań samodzielnego publicznego zakładu opieki zdrowotnej przekształconego na zasadach określonych w przepisach o działalności leczniczej	0,00	0,00	0,00	0,00	0,00
13.5	Wydatki na spłatę przejętych zobowiązań samodzielnego publicznego zakładu opieki zdrowotnej likwidowanego na zasadach określonych w przepisach o działalności leczniczej	0,00	0,00	0,00	0,00	0,00
13.6	Wydatki na spłatę zobowiązań samodzielnego publicznego zakładu opieki zdrowotnej przejętych do końca 2011 r. na podstawie przepisów o zakładach opieki zdrowotnej	0,00	0,00	0,00	0,00	0,00
13.7	Wydatki bieżące na pokrycie ujemnego wyniku finansowego samodzielnego publicznego zakładu opieki zdrowotnej	0,00	0,00	0,00	0,00	0,00
14	Dane uzupełniające o długi i jego spłacie	x	x	x	x	x
14.1	Spłaty rat kapitałowych oraz wykup papierów wartościowych, o których mowa w pkt. 5.1., wynikające wyłącznie z tytułu zobowiązań już zaciągniętych	1 602 063,12	1 602 063,12	1 057 063,56	0,00	0,00
14.2	Kwota długu, którego planowana spłata dokona się z wydatków budżetu	0,00	0,00	0,00	0,00	0,00
14.3	Wydatki zmniejszające dług, w tym	0,00	0,00	0,00	0,00	0,00
14.3.1	spłata zobowiązań wymagalnych z lat poprzednich, innych niż w pkt 14.3.3	0,00	0,00	0,00	0,00	0,00
14.3.2	związane z umowami zaliczanymi do tytułów dłużnych wliczanych do państwowego długu publicznego	0,00	0,00	0,00	0,00	0,00
14.3.3	wypłaty z tytułu wymagalnych poręczeń i gwarancji	0,00	0,00	0,00	0,00	0,00
14.4	Wynik operacji niekasowych wpływających na kwotę długu ( m.in. umorzenia, różnice kursowe)	0,00	0,00	0,00	0,00	0,00
15	Dane dotyczące emitowanych obligacji przychodowych	x	x	x	x	x
16	Stopień niezachowania relacji określonych w art. 242-244 ustawy (dotyczy tylko JST objętych procedurą z art. 240a lub 240b)	x	x	x	x	x

PRZEWODNICZĄCY RADY  
  
Marek Jędrzejczak



## Wykaz przedsięwzięć do WPF

Załącznik nr <sup>2</sup> do Uchwały XI/15/2018 Rady Powiatu Łowickiego z dnia 26 czerwca 2018.

kwoty w zł

Lp.	Nazwa i cel	Jednostka odpowiedzialna lub koordynująca	Okres realizacji		Łączne nakłady finansowe	Limit 2019	Limit 2020	Limit 2021	Limit 2022	Limit zobowiązań
			Od	Do						
1	Wydatki na przedsięwzięcia-ogółem (1.1+1.2+1.3)				16 115 132,08	7 615 181,73	7 417 044,58	104 843,00	0,00	15 137 069,31
1.a	- wydatki bieżące				7 755 465,48	5 063 947,23	2 442 913,49	104 843,00	0,00	7 611 703,72
1.b	- wydatki majątkowe				8 359 666,60	2 551 234,50	4 974 131,09	0,00	0,00	7 525 365,59
1.1	Wydatki na programy, projekty lub zadania związane z programami realizowanymi z udziałem środków, o których mowa w art.5 ust.1 pkt 2 i 3 ustawy z dnia 27 sierpnia 2009 r. o finansach publicznych (Dz.U.Nr.167, poz.1240 z późn.zm.), z tego:				15 215 132,08	7 165 181,73	6 967 044,58	104 843,00	0,00	14 237 069,31
1.1.1	- wydatki bieżące				6 855 465,48	4 613 947,23	1 992 913,49	104 843,00	0,00	6 711 703,72
1.1.1.1	"Kształcenie zawodowe i staże - drogą sukcesu uczniów ZSP nr 3 w Łowiczu" w ramach Regionalnego Programu Operacyjnego Województwa Łódzkiego na lata 2014-2020 -	Zespół Szkół Ponadgimnazjalnych Nr 3 w Łowiczu	2018	2020	799 615,83	496 151,56	175 911,63	0,00	0,00	672 063,19
1.1.1.2	"Kształcimy zawodowo" w ramach Regionalnego Programu Operacyjnego Województwa Łódzkiego na lata 2014-2020 -	Zespół Szkół Ponadgimnazjalnych Nr 1 w Łowiczu	2019	2021	983 667,50	574 438,50	409 229,00	0,00	0,00	983 667,50
1.1.1.3	"Moje kompetencje -moja przyszłość" w ramach Regionalnego Programu Operacyjnego Województwa Łódzkiego na lata 2014-2020 -	Zespół Szkół Ponadgimnazjalnych Nr 2 RCKUIP w Łowiczu	2018	2020	1 562 466,19	1 163 717,57	382 539,50	0,00	0,00	1 546 257,07
1.1.1.4	"Nowa jakość kształcenia w Zespole Szkół Ponadgimnazjalnych nr 4 im. Wł. Grabskiego w Łowiczu" w ramach Regionalnego Programu Operacyjnego Województwa Łódzkiego na lata 2014-2020 -	Zespół Szkół Ponadgimnazjalnych Nr 4 w Łowiczu	2018	2020	1 631 451,96	1 259 134,60	372 317,36	0,00	0,00	1 631 451,96
1.1.1.5	"Rodzina z przyszłością" w ramach Regionalnego Programu Operacyjnego Województwa Łódzkiego na lata 2014-2020 -	Powiatowe Centrum Pomocy Rodzinie w Łowiczu	2018	2021	1 678 264,00	1 120 505,00	652 916,00	104 843,00	0,00	1 678 264,00
1.1.2	- wydatki majątkowe				8 359 666,60	2 551 234,50	4 974 131,09	0,00	0,00	7 525 365,59
1.1.2.1	Poprawa jakości powietrza poprzez przeprowadzenie prac termomodernizacyjnych w budynkach użyteczności publicznej na terenie Powiatu Łowickiego -	Starostwo Powiatowe w Łowiczu	2019	2020	8 359 666,60	2 551 234,50	4 974 131,09	0,00	0,00	7 525 365,59
1.2	Wydatki na programy, projekty lub zadania związane z umowami partnerstwa publiczno-prywatnego, z tego:				0,00	0,00	0,00	0,00	0,00	0,00
1.2.1	- wydatki bieżące				0,00	0,00	0,00	0,00	0,00	0,00
1.2.2	- wydatki majątkowe				0,00	0,00	0,00	0,00	0,00	0,00
1.3	Wydatki na programy, projekty lub zadania pozostałe (inne niż wymienione w pkt 1.1 i 1.2), z tego:				900 000,00	450 000,00	450 000,00	0,00	0,00	900 000,00
1.3.1	- wydatki bieżące				900 000,00	450 000,00	450 000,00	0,00	0,00	900 000,00
1.3.1.1	Weryfikacja i aktualizacja baz danych, z uwzględnieniem zmienionych w latach 2015-2016 przepisów prawnych, dla gminy Łowicz, powiat łowicki, województwo łódzkie -	Starostwo Powiatowe w Łowiczu	2019	2020	900 000,00	450 000,00	450 000,00	0,00	0,00	900 000,00
1.3.2	- wydatki majątkowe				0,00	0,00	0,00	0,00	0,00	0,00

PRZEWODNICZĄCY RADY

*Małgorzata*  
Małgorzata Jędrzejczak





## Objaśnienia do zmian w Wieloletniej Prognozie Finansowej Powiatu Łowickiego na lata 2019- 2022

### Załącznik Nr 1


Wprowadza się zmiany w dochodach i wydatkach zgodnie ze zmianami dokonanymi uchwałami Rady Powiatu Łowickiego i Zarządu Powiatu Łowickiego w sprawie zmian budżetu:

- zwiększono przychody o kwotę 525.934,15 zł, które stanowią „*Wolne środki, o których mowa w art. 217 ust.2 pkt 6 ustawy*”;
- zabezpieczono środki na zwiększenie dotacji podmiotowej dla Muzeum w Łowiczu- 5.000,00 zł;
- zabezpieczono środki na zwiększenie dotacji podmiotowej dla Centrum Kultury Turystyki i Promocji Ziemi Łowickiej- 83.000,00 zł;
- zwiększono dochody i wydatki majątkowe o kwotę 550.000,00 zł w związku z przyznaniem dotacji celowej na sfinansowanie zadania pn. „Zakup ambulansu specjalistycznego wraz z wyposażeniem dla SP ZOZ w Łowiczu”;
- zabezpieczono środki na wpłatę na Wojewódzki Fundusz Wsparcia Policji z przeznaczeniem na dofinansowanie zakupu dwóch samochodów osobowych dla funkcjonariuszy Komendy Powiatowej Policji w Łowiczu- 50.000,00 zł;
- zwiększono wydatki bieżące o kwotę 363.668,27 zł w związku z realizacją projektów z udziałem środków o których mowa w art. 5 ust. 1 pkt 2 i 3 ustawy z dnia 27 sierpnia 2009 r. o finansach publicznych.

### Załącznik Nr 2

- zwiększono wydatki bieżące w związku z realizacją projektu „*Kształcenie zawodowe i stażę-drogą sukcesu uczniów ZSP nr 3 w Łowiczu*” w ramach Regionalnego Programu Operacyjnego Województwa Łódzkiego na lata 2014-2020 - w 2019 roku o kwotę 283.214,31 zł,

PRZEWODNICZĄCY RADY

  
Marek Jędrzejczak

