

UCHWAŁA NR XIV/105 /2019
RADY POWIATU ŁOWICKIEGO

z dnia 25 września 2019 r.

zmieniająca uchwałę Nr II/20/2018 Rady Powiatu Łowickiego z dnia 20 grudnia 2018 roku w sprawie uchwalenia Wieloletniej Prognozy Finansowej Powiatu Łowickiego na lata 2019- 2022

Na podstawie art. 226, art. 227, art. 228, art. 229, art. 230 ust. 6 ustawy z dnia 27 sierpnia 2009 roku o finansach publicznych (Dz. U. z 2019 r. poz. 869) oraz art. 12 pkt 11 ustawy z dnia 5 czerwca 1998 r. o samorządzie powiatowym (Dz. U. z 2019 r. poz. 511) Rada Powiatu Łowickiego uchwala, co następuje:

§ 1. W uchwale Nr II/20/2018 Rady Powiatu Łowickiego z dnia 20 grudnia 2018 r. w sprawie uchwalenia Wieloletniej Prognozy Finansowej Powiatu Łowickiego na lata 2019 - 2022 zmienia się:

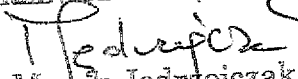
- 1) załącznik nr 1 „Wieloletnia Prognoza Finansowa na lata 2019 – 2022”, który otrzymuje brzmienie określone w załączniku nr 1 do niniejszej uchwały;
- 2) załącznik nr 2 „Wykaz przedsięwzięć do WPF na lata 2019 – 2022”, który otrzymuje brzmienie określone w załączniku nr 2 do niniejszej uchwały.

§ 2. Przyjmuje się objaśnienia do wprowadzonych niniejszą uchwałą zmian w Wieloletniej Prognozie Finansowej Powiatu Łowickiego na lata 2019 - 2022 zgodnie z załącznikiem nr 3 do niniejszej uchwały.


§ 3. Wykonanie uchwały powierza się Zarządowi Powiatu Łowickiego.

§ 4. Uchwała wchodzi w życie z dniem podjęcia.

PRZEWODNICZĄCY RADY


Marek Jędrzejczak

SKARBNIK
POWIATU ŁOWICKIEGO


Monika Mamcarz

Agnieszka Niewek

Rada Prawny

1. The first part of the document discusses the importance of maintaining accurate records of all transactions.

2. It is essential to ensure that all entries are supported by appropriate documentation.

3

4


Wieloletnia Prognoza Finansowa na lata 2019 - 2022

z oWPF

Lp.	Wyszczególnienie	Wykonanie		Plan 3 kw.		Wykonanie			
		2016	2017	2018	2018	2019	2020	2021	2022
1	Dochody ogółem	69 064 809,59	75 064 670,85	80 391 393,58	82 010 806,82	94 364 756,43	83 672 119,77	77 303 105,01	74 503 105,01
1.1	Dochody bieżące	67 550 835,88	71 568 610,40	73 339 969,80	77 104 021,81	83 650 670,17	80 138 661,23	77 303 105,01	74 503 105,01
1.1.1	dochody z tytułu udziału we wpływach z podatku dochodowego od osób fizycznych	13 035 969,00	14 142 165,00	15 207 147,00	16 173 538,00	17 875 716,00	16 765 879,57	16 765 879,57	16 765 879,57
1.1.2	dochody z tytułu udziału we wpływach z podatku dochodowego od osób prawnych	290 711,84	316 950,40	310 000,00	293 178,47	349 000,00	316 231,00	316 231,00	316 231,00
1.1.3	podatki i opłaty	2 331 079,20	2 294 659,17	2 407 940,66	2 489 790,59	2 497 640,66	2 505 773,47	2 505 773,47	2 505 773,47
1.1.3.1	z podatku od nieruchomości	0,00	0,00	0,00	0,00	0,00	0,00	0,00	0,00
1.1.4	z subwencji ogólnej	35 171 796,00	35 563 804,00	35 359 212,00	35 455 304,00	40 375 928,00	37 480 764,72	37 480 764,72	36 814 082,88
1.1.5	z tytułu dotacji i środków przeznaczonych na cele bieżące	11 599 854,36	14 507 711,48	15 551 175,95	17 420 349,42	17 354 354,86	14 847 973,01	11 936 593,83	11 936 593,83
1.2	Dochody majątkowe, w tym:	1 513 673,71	3 496 060,45	7 051 423,78	4 906 785,01	10 714 086,26	3 553 458,54	0,00	0,00
1.2.1	ze sprzedaży majątku	5 510,00	2 830 877,00	825 400,00	116 996,86	300 000,00	0,00	0,00	0,00
1.2.2	z tytułu dotacji oraz środków przeznaczonych na inwestycje	1 508 163,71	1 599 741,28	6 226 023,78	4 789 788,15	10 414 086,26	3 553 458,54	0,00	0,00
2	Wydatki ogółem	69 274 332,81	75 534 863,47	98 816 543,41	86 661 859,48	103 097 441,31	80 654 056,65	74 415 041,89	70 812 541,89
2.1	Wydatki bieżące, w tym:	62 554 003,45	66 065 784,81	71 064 526,39	71 146 844,87	81 752 336,05	73 100 598,11	71 215 041,89	69 612 541,89
2.1.1	z tytułu pospółce i gwarancji	0,00	0,00	0,00	0,00	0,00	0,00	0,00	0,00
2.1.1.1	w tym: gwarancje i poręczenia podlegające wyłączeniu z limitu spłaty zobowiązań, o którym mowa w art. 243 ustawy	0,00	0,00	0,00	0,00	0,00	0,00	0,00	0,00
2.1.2	na spłatę przejętych zobowiązań samodzielnego publicznego zakładu opieki zdrowotnej przekształconego na zasadach określonych w przepisach o działalności leczniczej, w wysokości w jakiej nie podlegają sfinansowaniu dotacją z budżetu państwa	0,00	0,00	0,00	0,00	0,00	0,00	0,00	0,00
2.1.3	wydatki na obsługę długu, w tym:	252 674,99	253 898,64	430 551,73	279 282,69	418 532,52	582 739,00	484 022,00	393 952,00
2.1.3.1	odsetki i dyskonto określone w art. 243 ust. 1 ustawy, w tym:	252 674,99	253 898,64	430 551,73	279 282,69	418 532,52	582 739,00	484 022,00	393 952,00
2.1.3.1.1	odsetki i dyskonto podlegające wyłączeniu z limitu spłaty zobowiązań, o którym mowa w art. 243 ustawy, w terminie nie dłuższym niż 90 dni po zakończeniu programu, projektu lub zadania i otrzymaniu refundacji z tych środków (bez odsetek i dyskonta od zobowiązań na wkład krajowy)	0,00	0,00	0,00	0,00	0,00	0,00	0,00	0,00
2.1.3.1.2	odsetki i dyskonto podlegające wyłączeniu z limitu spłaty zobowiązań, o którym mowa w art. 243 ustawy, z tytułu zobowiązań zaciągniętych na wkład krajowy	0,00	0,00	0,00	0,00	0,00	0,00	0,00	0,00
2.2	Wydatki majątkowe	6 720 329,36	9 469 078,66	19 752 017,02	15 515 014,61	21 345 105,26	7 553 458,54	3 200 000,00	1 200 000,00
3	Wynik budżetu	-209 823,22	-470 192,62	-10 425 149,83	-4 651 052,66	-8 732 684,88	3 018 063,12	2 888 063,12	3 690 563,12
4	Przechody budżetu	4 530 698,39	6 437 099,69	12 445 022,90	13 371 433,67	11 745 748,00	0,00	0,00	0,00
4.1	Nadwyżka budżetowa z lat ubiegłych	0,00	0,00	0,00	0,00	0,00	0,00	0,00	0,00
4.1.1	w tym na pokrycie deficytu budżetu	0,00	0,00	0,00	0,00	0,00	0,00	0,00	0,00
4.2	Wolne środki, o których mowa w art. 217 ust.2 pkt 6 ustawy	3 170 370,57	2 905 969,69	3 845 022,90	4 371 433,67	5 325 748,00	0,00	0,00	0,00
4.2.1	w tym na pokrycie deficytu budżetu	209 823,22	0,00	3 845 022,90	0,00	5 325 748,00	0,00	0,00	0,00
4.3	Kredyty, pożyczki, emisja papierów wartościowych	1 360 327,82	3 531 130,00	8 600 000,00	9 000 000,00	6 420 000,00	0,00	0,00	0,00
4.3.1	w tym na pokrycie deficytu budżetu	0,00	470 192,62	6 580 126,93	4 651 052,66	3 406 936,88	0,00	0,00	0,00
4.4	Inne przychody niezwiązane z zaciągnięciem długu	0,00	0,00	0,00	0,00	0,00	0,00	0,00	0,00
4.4.1	w tym na pokrycie deficytu budżetu	0,00	0,00	0,00	0,00	0,00	0,00	0,00	0,00
5	Rozchody budżetu	1 414 905,48	1 595 473,40	2 019 873,07	2 019 873,07	3 013 063,12	3 018 063,12	2 888 063,12	3 690 563,12
5.1	Spłaty rat kapitałowych kredytów i pożyczek oraz wykup papierów wartościowych	1 414 905,48	1 595 473,40	2 019 873,07	2 019 873,07	3 013 063,12	3 018 063,12	2 888 063,12	3 690 563,12
5.1.1	w tym łączna kwota przypadających na dany rok kwot ustawowych wyłączeń z limitu spłaty zobowiązań, o którym mowa w art. 243 ustawy, z tego:	0,00	0,00	0,00	0,00	0,00	0,00	0,00	0,00
5.1.1.1	kwota przypadających na dany rok kwot ustawowych wyłączeń określonych w art. 243 ust. 3 ustawy	0,00	0,00	0,00	0,00	0,00	0,00	0,00	0,00
5.1.1.2	kwota przypadających na dany rok kwot ustawowych wyłączeń określonych w art. 243 ust. 3a ustawy	0,00	0,00	0,00	0,00	0,00	0,00	0,00	0,00
5.1.1.3	kwota przypadających na dany rok kwot ustawowych wyłączeń innych niż określono w art. 243 ustawy	0,00	0,00	0,00	0,00	0,00	0,00	0,00	0,00
5.2	Inne rozchody niezwiązane ze spłatą długu	0,00	0,00	0,00	0,00	0,00	0,00	0,00	0,00
6	Kwota długu	11 034 831,39	12 970 487,99	19 524 442,92	19 924 442,92	23 331 379,80	20 313 316,68	17 425 253,56	13 734 690,44
7	Kwota zobowiązań wynikających z przejęcia przez jednostkę samorządu terytorialnego zobowiązań po likwidowanych i przekształcanych jednostkach zaliczanych do sektora finansów publicznych	0,00	0,00	0,00	0,00	0,00	0,00	0,00	0,00
8	Relacja zrównoważenia wydatków bieżących, o której mowa w art. 242 ustawy	x	x	x	x	x	x	x	x
8.1	Różnica między dochodami bieżącymi a wydatkami bieżącymi	4 996 832,43	5 502 825,59	2 275 443,41	5 957 176,94	1 898 334,12	7 018 063,12	6 088 063,12	4 890 563,12
8.2	Różnica między dochodami bieżącymi, skorygowanymi o środki a wydatkami bieżącymi, pomniejszonymi o wydatki	8 167 203,00	8 408 795,28	6 120 466,31	10 328 610,61	7 224 082,12	7 018 063,12	6 088 063,12	4 890 563,12




Lp.	Wyszczególnienie	Wykonanie			Plan 3 kw.		Konanie			
		2016	2017	2018	2018	2019	2020	2021	2022	
9	Wskaźnik spłaty zobowiązań	x	x	x	x	x	x	x	x	
9.1	Wskaźnik planowanej łącznej kwoty spłaty zobowiązań, o której mowa w art. 243 ust. 1 ustawy do dochodów, bez uwzględnienia zobowiązań związku współtworzonego przez jednostkę samorządu terytorialnego i bez uwzględnienia ustawowych wyłączeń przypadających na dany rok.	2,41%	2,46%	3,05%	2,80%	3,64%	4,30%	4,36%	5,48%	
9.2	Wskaźnik planowanej łącznej kwoty spłaty zobowiązań, o której mowa w art. 243 ust. 1 ustawy do dochodów, bez uwzględnienia zobowiązań związku współtworzonego przez jednostkę samorządu terytorialnego, po uwzględnieniu ustawowych wyłączeń przypadających na dany rok.	2,41%	2,46%	3,05%	2,80%	3,64%	4,30%	4,36%	5,48%	
9.3	Kwota zobowiązań związku współtworzonego przez jednostkę samorządu terytorialnego przypadających do spłaty w danym roku budżetowym, podlegająca doliczeniu zgodnie z art. 244 ustawy	0,00	0,00	0,00	0,00	0,00	0,00	0,00	0,00	
9.4	Wskaźnik planowanej łącznej kwoty spłaty zobowiązań, o której mowa w art. 243 ust. 1 ustawy do dochodów, po uwzględnieniu zobowiązań związku współtworzonego przez jednostkę samorządu terytorialnego oraz po uwzględnieniu ustawowych wyłączeń przypadających na dany rok.	2,41%	2,46%	3,05%	2,80%	3,64%	4,30%	4,36%	5,48%	
9.5	Wskaźnik dochodów bieżących powiększonych o dochody ze sprzedaży majątku oraz pomniejszonych o wydatki bieżące, do dochodów budżetu, ustalony dla danego roku (wskaźnik jednoroczny)	7,24%	11,10%	3,86%	7,41%	2,33%	8,39%	7,88%	6,56%	
9.6	Dopuszczalny wskaźnik spłaty zobowiązań określony w art. 243 ustawy, po uwzględnieniu ustawowych wyłączeń i obliczony w oparciu o plan 3 kwartału roku poprzedzającego pierwszy rok prognozy (wskaźnik ustalony w oparciu o średnią arytmetyczną z 3 poprzednich lat)	x	x	x	x	7,40%	5,76%	4,86%	6,20%	
9.6.1	Dopuszczalny wskaźnik spłaty zobowiązań określony w art. 243 ustawy, po uwzględnieniu ustawowych wyłączeń, obliczony w oparciu o wykonanie roku poprzedzającego pierwszy rok prognozy (wskaźnik ustalony w oparciu o średnią arytmetyczną z 3 poprzednich lat)	x	x	x	x	8,58%	6,95%	6,04%	6,20%	
9.7	Informacja o spełnieniu wskaźnika spłaty zobowiązań określonego w art. 243 ustawy, po uwzględnieniu zobowiązań związku współtworzonego przez jednostkę samorządu terytorialnego oraz po uwzględnieniu ustawowych wyłączeń, obliczonego w oparciu o plan 3 kwartałów roku poprzedzającego rok budżetowy	x	x	x	x	Spełniona	Spełniona	Spełniona	Spełniona	
9.7.1	Informacja o spełnieniu wskaźnika spłaty zobowiązań określonego w art. 243 ustawy, po uwzględnieniu zobowiązań związku współtworzonego przez jednostkę samorządu terytorialnego oraz po uwzględnieniu ustawowych wyłączeń, obliczonego w oparciu o wykonanie roku poprzedzającego rok budżetowy	x	x	x	x	Spełniona	Spełniona	Spełniona	Spełniona	
10	Przeznaczenie prognozowanej nadwyżki budżetowej, w tym na:	0,00	0,00	0,00	0,00	0,00	3 018 063,12	2 888 063,12	3 690 563,12	
10.1	Spłaty kredytów, pożyczek i wykup papierów wartościowych	0,00	0,00	0,00	0,00	0,00	3 018 063,12	2 888 063,12	3 690 563,12	
11	Informacje uzupełniające o wybranych rodzajach wydatków budżetowych	x	x	x	x	x	x	x	x	
11.1	Wydatki bieżące na wynagrodzenia i składki od nich naliczane	40 494 980,80	42 336 804,92	43 520 131,61	44 471 894,38	48 825 537,68	46 678 133,90	46 678 133,90	46 151 304,82	
11.2	Wydatki związane z funkcjonowaniem organów jednostki samorządu terytorialnego	7 230 854,05	7 631 499,93	8 670 365,93	8 065 338,58	8 854 485,14	8 889 096,23	8 889 096,23	8 889 096,23	
11.3	Wydatki objęte limitem, o którym mowa w art. 226 ust. 3 pkt 4 ustawy	1 200 583,90	6 838 054,65	2 513 569,55	5 749 308,11	9 552 132,16	9 781 912,76	104 843,00	0,00	
11.3.1	bieżące	751 143,99	2 720 214,36	1 883 931,55	1 837 549,92	6 900 897,66	4 807 781,67	104 843,00	0,00	
11.3.2	majątkowe	449 439,91	4 117 850,29	629 638,00	3 911 758,19	2 651 234,50	4 974 131,09	0,00	0,00	
11.4	Wydatki inwestycyjne kontynuowane	0,00	1 741 432,37	6 839 539,02	4 339 468,80	4 350 022,76	4 974 131,09	0,00	0,00	
11.5	Nowe wydatki inwestycyjne	6 520 351,53	7 208 146,64	12 547 118,00	10 626 461,68	15 280 682,50	943 607,45	3 200 000,00	1 200 000,00	
11.6	Wydatki majątkowe w formie dotacji	199 977,83	519 499,65	365 360,00	549 084,13	1 714 400,00	1 635 720,00	0,00	0,00	
12	Finansowanie programów, projektów lub zadań realizowanych z udziałem środków, o których mowa w art. 5 ust. 1 pkt 2 i 3 ustawy	x	x	x	x	x	x	x	x	
12.1	Dochody bieżące na programy, projekty lub zadania finansowane z udziałem środków, o których mowa w art. 5 ust. 1 pkt 2 i 3 ustawy	956 274,00	3 029 555,67	1 787 539,83	3 230 856,90	5 810 344,45	4 109 162,67	0,00	0,00	
12.1.1	- w tym środki określone w art. 5 ust. 1 pkt 2 ustawy	937 722,97	2 965 453,08	1 738 671,81	3 142 862,06	5 546 676,66	3 917 421,97	0,00	0,00	
12.1.1.1	- w tym środki określone w art. 5 ust. 1 pkt 2 ustawy wynikające wyłącznie z zawartych umów na realizację programu, projektu lub zadania	937 722,97	2 965 453,08	1 738 671,81	3 142 862,06	5 546 676,66	3 917 421,97	0,00	0,00	
12.2	Dochody majątkowe na programy, projekty lub zadania finansowane z udziałem środków, o których mowa w art. 5 ust. 1 pkt 2 i 3 ustawy	2 787,23	57 183,50	3 932 273,78	2 391 174,42	3 116 204,26	3 553 458,54	0,00	0,00	
12.2.1	- w tym środki określone w art. 5 ust. 1 pkt 2 ustawy	2 787,23	54 162,47	3 932 273,78	2 391 174,42	3 116 204,26	3 553 458,54	0,00	0,00	
12.2.1.1	- w tym środki określone w art. 5 ust. 1 pkt 2 ustawy wynikające wyłącznie z zawartych umów na realizację programu, projektu lub zadania	2 787,23	54 162,47	3 932 273,78	2 391 174,42	3 116 204,26	3 553 458,54	0,00	0,00	
12.3	Wydatki bieżące na programy, projekty lub zadania finansowane z udziałem środków, o których mowa w art. 5 ust. 1 pkt 2 i 3 ustawy	750 090,68	2 720 214,36	2 678 121,44	2 524 082,41	7 850 965,03	4 357 781,67	104 843,00	0,00	
12.3.1	- w tym finansowane środkami określonymi w art. 5 ust. 1 pkt 2 ustawy	658 636,96	2 496 166,14	2 485 626,71	2 341 468,51	7 277 455,66	3 917 421,97	0,00	0,00	
12.3.2	Wydatki bieżące na realizację programu, projektu lub zadania wynikające wyłącznie z zawartych umów z podmiotem dysponującym środkami, o których mowa w art. 5 ust. 1 pkt 2 ustawy	750 090,68	2 720 214,36	2 678 121,44	2 524 082,41	7 850 965,03	4 357 781,67	104 843,00	0,00	
12.4	Wydatki majątkowe na programy, projekty lub zadania finansowane z udziałem środków, o których mowa w art. 5 ust. 1 pkt 2 i 3 ustawy	0,00	1 785 213,79	5 739 539,02	3 282 120,42	7 057 657,26	4 974 131,09	0,00	0,00	
12.4.1	- w tym finansowane środkami określonymi w art. 5 ust. 1 pkt 2 ustawy	0,00	1 403 240,45	3 932 273,78	2 325 683,00	3 116 204,26	3 553 458,54	0,00	0,00	
12.4.2	Wydatki majątkowe na realizację programu, projektu lub zadania wynikające wyłącznie z zawartych umów z podmiotem dysponującym środkami, o których mowa w art. 5 ust. 1 pkt 2 ustawy	0,00	1 785 213,79	5 739 539,02	3 282 120,42	7 057 657,26	4 974 131,09	0,00	0,00	




Lp.	Wyszczególnienie	Wykonanie			Plan 3 kw.	Wykonanie				
		2016	2017	2018	2018	2019	2020	2021	2022	
12.5	Wydatki na wkład krajowy w związku z umową na realizację programu, projektu lub zadania finansowanego z udziałem środków, o których mowa w art. 5 ust. 1 pkt 2 ustawy bez względu na stopień finansowania tymi środkami	91 424,72	606 021,56	1 999 759,97	1 139 051,32	4 514 962,37	1 861 032,25	104 843,00	0,00	
12.5.1	w tym w związku z już zawartą umową na realizację programu, projektu lub zadania	91 424,72	606 021,56	1 999 759,97	1 139 051,32	4 514 962,37	1 861 032,25	104 843,00	0,00	
12.6	Wydatki na wkład krajowy w związku z zawartą po dniu 1 stycznia 2013 r. umową na realizację programu, projektu lub zadania finansowanego w co najmniej 60% środkami, o których mowa w art. 5 ust. 1 pkt 2 ustawy	91 424,72	606 021,56	1 999 759,97	1 139 051,32	4 514 962,37	1 861 032,25	104 843,00	0,00	
12.6.1	w tym w związku z już zawartą umową na realizację programu, projektu lub zadania	91 424,72	606 021,56	1 999 759,97	1 139 051,32	4 514 962,37	1 861 032,25	104 843,00	0,00	
12.7	Przychody z tytułu kredytów, pożyczek, emisji papierów wartościowych powstające w związku z umową na realizację programu, projektu lub zadania finansowanego z udziałem środków, o których mowa w art. 5 ust. 1 pkt 2 ustawy bez względu na stopień finansowania tymi środkami	0,00	0,00	0,00	0,00	0,00	0,00	0,00	0,00	
12.7.1	w tym w związku z już zawartą umową na realizację programu, projektu lub zadania	0,00	0,00	0,00	0,00	0,00	0,00	0,00	0,00	
12.8	Przychody z tytułu kredytów, pożyczek, emisji papierów wartościowych powstające w związku z zawartą po dniu 1 stycznia 2013 r. umową na realizację programu, projektu lub zadania finansowanego w co najmniej 60% środkami, o których mowa w art. 5 ust. 1 pkt 2 ustawy	0,00	0,00	0,00	0,00	0,00	0,00	0,00	0,00	
12.8.1	w tym w związku z już zawartą umową na realizację programu, projektu lub zadania	0,00	0,00	0,00	0,00	0,00	0,00	0,00	0,00	
13	Kwoty dotyczące przejęcia i spłaty zobowiązań po samodzielnych publicznych zakładach opieki zdrowotnej oraz pokrycia ujemnego wyniku	x	x	x	x	x	x	x	x	
13.1	Kwota zobowiązań wynikających z przejęcia przez jednostkę samorządu terytorialnego zobowiązań po likwidowanych i przekształcanych samodzielnych zakładach opieki zdrowotnej	0,00	0,00	0,00	0,00	0,00	0,00	0,00	0,00	
13.2	Dochody budżetowe z tytułu dotacji celowej z budżetu państwa, o której mowa w art. 196 ustawy z dnia 15 kwietnia 2011 r. o działalności leczniczej (Dz.U. Nr 112, poz. 654, z późn. zm.)	0,00	0,00	0,00	0,00	0,00	0,00	0,00	0,00	
13.3	Wysokość zobowiązań podlegających umorzeniu, o którym mowa w art. 190 ustawy o działalności leczniczej	0,00	0,00	0,00	0,00	0,00	0,00	0,00	0,00	
13.4	Wydatki na spłatę przejętych zobowiązań samodzielnego publicznego zakładu opieki zdrowotnej przekształconego na zasadach określonych w przepisach o działalności leczniczej	0,00	0,00	0,00	0,00	0,00	0,00	0,00	0,00	
13.5	Wydatki na spłatę przejętych zobowiązań samodzielnego publicznego zakładu opieki zdrowotnej likwidowanego na zasadach określonych w przepisach o działalności leczniczej	0,00	0,00	0,00	0,00	0,00	0,00	0,00	0,00	
13.6	Wydatki na spłatę zobowiązań samodzielnego publicznego zakładu opieki zdrowotnej przejętych do końca 2011 r. na podstawie przepisów o zakładach opieki zdrowotnej	0,00	0,00	0,00	0,00	0,00	0,00	0,00	0,00	
13.7	Wydatki bieżące na pokrycie ujemnego wyniku finansowego samodzielnego publicznego zakładu opieki zdrowotnej	0,00	0,00	0,00	232 546,98	1 000 000,00	1 393 703,89	0,00	0,00	
14	Dane uzupełniające o dług i jego spłacie	x	x	x	x	x	x	x	x	
14.1	Spłaty rat kapitałowych oraz wykup papierów wartościowych, o których mowa w pkt 5.1., wynikające wyłącznie z tytułu zobowiązań już zaciągniętych	1 414 905,48	1 559 905,40	2 019 873,07	2 019 873,07	3 013 063,12	3 018 063,12	2 888 063,12	2 888 063,12	
14.2	Kwota długu, którego planowana spłata dokona się z wydatków budżetu	0,00	0,00	0,00	0,00	0,00	0,00	0,00	0,00	
14.3	Wydatki zmniejszające dług, w tym	0,00	0,00	0,00	0,00	0,00	0,00	0,00	0,00	
14.3.1	spłata zobowiązań wymagalnych z lat poprzednich, innych niż w pkt 14.3.3	0,00	0,00	0,00	0,00	0,00	0,00	0,00	0,00	
14.3.2	związane z umowami zaliczanymi do tytułów dłużnych wliczanych do państwowego długu publicznego	0,00	0,00	0,00	0,00	0,00	0,00	0,00	0,00	
14.3.3	wypłaty z tytułu wymagalnych poręczeń i gwarancji	0,00	0,00	0,00	0,00	0,00	0,00	0,00	0,00	
14.4	Wynik operacji niekasowych wpływających na kwotę długu (m.in. umorzenia, różnice kursowe)	0,00	0,00	-26 172,00	-26 172,00	0,00	0,00	0,00	0,00	
15	Dane dotyczące emitowanych obligacji przychodowych	x	x	x	x	x	x	x	x	
16	Stopień niezachowania relacji określonych w art. 242-244 ustawy (dotyczy tylko JST objętych procedurą z art. 240a lub 240b)	x	x	x	x	x	x	x	x	



Lp.	Wyszczególnienie	2023	2024	2025	2026	2027
1	Dochody ogółem	74 503 105,01	74 503 105,01	74 103 105,01	74 103 105,01	74 103 105,01
1.1	Dochody bieżące	74 503 105,01	74 503 105,01	74 103 105,01	74 103 105,01	74 103 105,01
1.1.1	dochody z tytułu udziału we wpływach z podatku dochodowego od osób fizycznych	16 765 879,57	16 765 879,57	16 765 879,57	16 765 879,57	16 765 879,57
1.1.2	dochody z tytułu udziału we wpływach z podatku dochodowego od osób prawnych	316 231,00	316 231,00	316 231,00	316 231,00	316 231,00
1.1.3	podatki i opłaty	2 505 773,47	2 505 773,47	2 505 773,47	2 505 773,47	2 505 773,47
1.1.3.1	z podatku od nieruchomości	0,00	0,00	0,00	0,00	0,00
1.1.4	z subwencji ogólnej	35 814 082,88	35 814 082,88	35 814 082,88	35 814 082,88	35 814 082,88
1.1.5	z tytułu dotacji i środków przeznaczonych na cele bieżące	11 936 593,83	11 936 593,83	11 936 593,83	11 936 593,83	11 936 593,83
1.2	Dochody majątkowe, w tym	0,00	0,00	0,00	0,00	0,00
1.2.1	ze sprzedaży majątku	0,00	0,00	0,00	0,00	0,00
1.2.2	z tytułu dotacji oraz środków przeznaczonych na inwestycje	0,00	0,00	0,00	0,00	0,00
2	Wydatki ogółem	70 812 541,89	70 812 541,25	70 959 541,45	72 498 105,01	72 498 105,01
2.1	Wydatki bieżące, w tym:	70 012 541,89	70 012 541,25	70 159 541,45	71 698 105,01	71 698 105,01
2.1.1	z tytułu poręczeń i gwarancji	0,00	0,00	0,00	0,00	0,00
2.1.1.1	w tym: gwarancje i poręczenia podlegające wyłączeniu z limitu spłaty zobowiązań, o którym mowa w art. 243 ustawy	0,00	0,00	0,00	0,00	0,00
2.1.2	na spłatę przejętych zobowiązań samodzielnego publicznego zakładu opieki zdrowotnej przekształconego na zasadach określonych w przepisach o działalności leczniczej, w wysokości w jakiej nie podlegają sfinansowaniu dotacją z budżetu państwa	0,00	0,00	0,00	0,00	0,00
2.1.3	wydatki na obsługę długu, w tym:	297 940,00	201 590,00	106 030,00	50 000,00	17 600,00
2.1.3.1	odsetki i dyskonto określone w art. 243 ust. 1 ustawy, w tym:	297 940,00	201 590,00	106 030,00	50 000,00	17 600,00
2.1.3.1.1	odsetki i dyskonto podlegające wyłączeniu z limitu spłaty zobowiązań, o którym mowa w art. 243 ustawy, w terminie nie dłuższym niż 90 dni po zakończeniu programu, projektu lub zadania i otrzymaniu refundacji z tych środków (bez odsetek i dyskonta od zobowiązań na wkład krajowy)	0,00	0,00	0,00	0,00	0,00
2.1.3.1.2	odsetki i dyskonto podlegające wyłączeniu z limitu spłaty zobowiązań, o którym mowa w art. 243 ustawy, z tytułu zobowiązań zaciągniętych na wkład krajowy	0,00	0,00	0,00	0,00	0,00
2.2	Wydatki majątkowe	800 000,00	800 000,00	800 000,00	800 000,00	800 000,00
3	Wynik budżetu	3 690 563,12	3 690 563,76	3 143 563,56	1 605 000,00	1 605 000,00
4	Przychody budżetu	0,00	0,00	0,00	0,00	0,00
4.1	Nadwyżka budżetowa z lat ubiegłych	0,00	0,00	0,00	0,00	0,00
4.1.1	w tym na pokrycie deficytu budżetu	0,00	0,00	0,00	0,00	0,00
4.2	Wolne środki, o których mowa w art. 217 ust.2 pkt 6 ustawy	0,00	0,00	0,00	0,00	0,00
4.2.1	w tym na pokrycie deficytu budżetu	0,00	0,00	0,00	0,00	0,00
4.3	Kredyty, pożyczki, emisja papierów wartościowych	0,00	0,00	0,00	0,00	0,00
4.3.1	w tym na pokrycie deficytu budżetu	0,00	0,00	0,00	0,00	0,00
4.4	Inne przychody niezwiązane z zaciąganiem długu	0,00	0,00	0,00	0,00	0,00
4.4.1	w tym na pokrycie deficytu budżetu	0,00	0,00	0,00	0,00	0,00
5	Rozchody budżetu	3 690 563,12	3 690 563,76	3 143 563,56	1 605 000,00	1 605 000,00
5.1	Spłaty rat kapitałowych kredytów i pożyczek oraz wykup papierów wartościowych	3 690 563,12	3 690 563,76	3 143 563,56	1 605 000,00	1 605 000,00
5.1.1	w tym łączna kwota przypadających na dany rok kwot ustawowych wyłączeń z limitu spłaty zobowiązań, o którym mowa w art. 243 ustawy, z tego:	0,00	0,00	0,00	0,00	0,00
5.1.1.1	kwota przypadających na dany rok kwot ustawowych wyłączeń określonych w art. 243 ust. 3 ustawy	0,00	0,00	0,00	0,00	0,00
5.1.1.2	kwota przypadających na dany rok kwot ustawowych wyłączeń określonych w art. 243 ust. 3a ustawy	0,00	0,00	0,00	0,00	0,00
5.1.1.3	kwota przypadających na dany rok kwot ustawowych wyłączeń innych niż określone w art. 243 ustawy	0,00	0,00	0,00	0,00	0,00
5.2	Inne rozchody niezwiązane ze spłatą długu	0,00	0,00	0,00	0,00	0,00
6	Kwota długu	10 044 127,32	6 353 563,56	3 210 000,00	1 605 000,00	0,00
7	Kwota zobowiązań wynikających z przejęcia przez jednostkę samorządu terytorialnego zobowiązań po likwidowanych i przekształcanych jednostkach zaliczanych do sektora finansów publicznych	0,00	0,00	0,00	0,00	0,00
8	Relacja zrównoważenia wydatków bieżących, o której mowa w art. 242 ustawy	x	x	x	x	x
8.1	Różnica między dochodami bieżącymi a wydatkami bieżącymi	4 490 563,12	4 490 563,76	3 943 563,56	2 405 000,00	2 405 000,00
8.2	Różnica między dochodami bieżącymi, skorygowanymi o środki a wydatkami bieżącymi, pomniejszonymi o wydatki	4 490 563,12	4 490 563,76	3 943 563,56	2 405 000,00	2 405 000,00




Lp.	Wyszczególnienie	2023	2024	2025	2026	2027
9	Wskaźnik spłaty zobowiązań	x	x	x	x	x
9.1	Wskaźnik planowanej łącznej kwoty spłaty zobowiązań, o której mowa w art. 243 ust. 1 ustawy do dochodów, bez uwzględnienia zobowiązań związku współtworzonego przez jednostkę samorządu terytorialnego i bez uwzględnienia ustawowych wyłączeń przypadających na dany rok.	5,35%	5,22%	4,39%	2,23%	2,19%
9.2	Wskaźnik planowanej łącznej kwoty spłaty zobowiązań, o której mowa w art. 243 ust. 1 ustawy do dochodów, bez uwzględnienia zobowiązań związku współtworzonego przez jednostkę samorządu terytorialnego, po uwzględnieniu ustawowych wyłączeń przypadających na dany rok.	5,35%	5,22%	4,39%	2,23%	2,19%
9.3	Kwota zobowiązań związku współtworzonego przez jednostkę samorządu terytorialnego przypadających do spłaty w danym roku budżetowym, podlegająca doliczeniu zgodnie z art. 244 ustawy	0,00	0,00	0,00	0,00	0,00
9.4	Wskaźnik planowanej łącznej kwoty spłaty zobowiązań, o której mowa w art. 243 ust. 1 ustawy do dochodów, po uwzględnieniu zobowiązań związku współtworzonego przez jednostkę samorządu terytorialnego oraz po uwzględnieniu ustawowych wyłączeń przypadających na dany rok	5,35%	5,22%	4,39%	2,23%	2,19%
9.5	Wskaźnik dochodów bieżących powiększonych o dochody ze sprzedaży majątku oraz pomniejszonych o wydatki bieżące, do dochodów budżetu, ustalony dla danego roku (wskaźnik jednoroczny)	6,03%	6,03%	5,32%	3,25%	3,25%
9.6	Dopuszczalny wskaźnik spłaty zobowiązań określony w art. 243 ustawy, po uwzględnieniu ustawowych wyłączeń, obliczony w oparciu o plan 3 kwartału roku poprzedzającego pierwszy rok prognozy (wskaźnik ustalony w oparciu o średnią arytmetyczną z 3 poprzednich lat)	7,61%	6,82%	6,21%	5,79%	4,87%
9.6.1	Dopuszczalny wskaźnik spłaty zobowiązań określony w art. 243 ustawy, po uwzględnieniu ustawowych wyłączeń, obliczony w oparciu o wykonanie roku poprzedzającego pierwszy rok prognozy (wskaźnik ustalony w oparciu o średnią arytmetyczną z 3 poprzednich lat)	7,61%	6,82%	6,21%	5,79%	4,87%
9.7	Informacja o spełnieniu wskaźnika spłaty zobowiązań określonego w art. 243 ustawy, po uwzględnieniu zobowiązań związku współtworzonego przez jednostkę samorządu terytorialnego oraz po uwzględnieniu ustawowych wyłączeń, obliczonego w oparciu o plan 3 kwartałów roku poprzedzającego rok budżetowy	Spełniona	Spełniona	Spełniona	Spełniona	Spełniona
9.7.1	Informacja o spełnieniu wskaźnika spłaty zobowiązań określonego w art. 243 ustawy, po uwzględnieniu zobowiązań związku współtworzonego przez jednostkę samorządu terytorialnego oraz po uwzględnieniu ustawowych wyłączeń, obliczonego w oparciu o wykonanie roku poprzedzającego rok budżetowy	Spełniona	Spełniona	Spełniona	Spełniona	Spełniona
10	Przeznaczenie prognozowanej nadwyżki budżetowej, w tym na:	3 690 563,12	3 690 563,76	3 143 563,56	1 605 000,00	1 605 000,00
10.1	Spłaty kredytów, pożyczek i wykup papierów wartościowych	3 690 563,12	3 690 563,76	3 143 563,56	1 605 000,00	1 605 000,00
11	Informacje uzupełniające o wybranych rodzajach wydatków budżetowych	x	x	x	x	x
11.1	Wydatki bieżące na wynagrodzenia i składki od nich naliczane	46 151 304,82	46 151 304,82	46 151 304,82	46 151 304,82	46 151 304,82
11.2	Wydatki związane z funkcjonowaniem organów jednostki samorządu terytorialnego	8 889 096,23	8 889 096,23	8 889 096,23	8 889 096,23	8 889 096,23
11.3	Wydatki objęte limitem, o którym mowa w art. 226 ust. 3 pkt 4 ustawy	0,00	0,00	0,00	0,00	0,00
11.3.1	bieżące	0,00	0,00	0,00	0,00	0,00
11.3.2	majątkowe	0,00	0,00	0,00	0,00	0,00
11.4	Wydatki inwestycyjne kontynuowane	0,00	0,00	0,00	0,00	0,00
11.5	Nowe wydatki inwestycyjne	800 000,00	800 000,00	800 000,00	800 000,00	800 000,00
11.6	Wydatki majątkowe w formie dotacji	0,00	0,00	0,00	0,00	0,00
12	Finansowanie programów, projektów lub zadań realizowanych z udziałem środków, o których mowa w art. 5 ust. 1 pkt 2 i 3 ustawy	x	x	x	x	x
12.1	Dochody bieżące na programy, projekty lub zadania finansowane z udziałem środków, o których mowa w art. 5 ust. 1 pkt 2 i 3 ustawy	0,00	0,00	0,00	0,00	0,00
12.1.1	- w tym środki określone w art. 5 ust. 1 pkt 2 ustawy	0,00	0,00	0,00	0,00	0,00
12.1.1.1	- w tym środki określone w art. 5 ust. 1 pkt 2 ustawy wynikające wyłącznie z zawartych umów na realizację programu, projektu lub zadania	0,00	0,00	0,00	0,00	0,00
12.2	Dochody majątkowe na programy, projekty lub zadania finansowane z udziałem środków, o których mowa w art. 5 ust. 1 pkt 2 i 3 ustawy	0,00	0,00	0,00	0,00	0,00
12.2.1	- w tym środki określone w art. 5 ust. 1 pkt 2 ustawy	0,00	0,00	0,00	0,00	0,00
12.2.1.1	- w tym środki określone w art. 5 ust. 1 pkt 2 ustawy wynikające wyłącznie z zawartych umów na realizację programu, projektu lub zadania	0,00	0,00	0,00	0,00	0,00
12.3	Wydatki bieżące na programy, projekty lub zadania finansowane z udziałem środków, o których mowa w art. 5 ust. 1 pkt 2 i 3 ustawy	0,00	0,00	0,00	0,00	0,00
12.3.1	- w tym finansowane środkami określonymi w art. 5 ust. 1 pkt 2 ustawy	0,00	0,00	0,00	0,00	0,00
12.3.2	Wydatki bieżące na realizację programu, projektu lub zadania wynikające wyłącznie z zawartych umów z podmiotem dysponującym środkami, o których mowa w art. 5 ust. 1 pkt 2 ustawy	0,00	0,00	0,00	0,00	0,00
12.4	Wydatki majątkowe na programy, projekty lub zadania finansowane z udziałem środków, o których mowa w art. 5 ust. 1 pkt 2 i 3 ustawy	0,00	0,00	0,00	0,00	0,00
12.4.1	- w tym finansowane środkami określonymi w art. 5 ust. 1 pkt 2 ustawy	0,00	0,00	0,00	0,00	0,00
12.4.2	Wydatki majątkowe na realizację programu, projektu lub zadania wynikające wyłącznie z zawartych umów z podmiotem dysponującym środkami, o których mowa w art. 5 ust. 1 pkt 2 ustawy	0,00	0,00	0,00	0,00	0,00



Lp.	Wyszczególnienie	2023	2024	2025	2026	2027
12.5	Wydatki na wkład krajowy w związku z umową na realizację programu, projektu lub zadania finansowanego z udziałem środków, o których mowa w art. 5 ust. 1 pkt 2 ustawy bez względu na stopień finansowania tymi środkami	0,00	0,00	0,00	0,00	0,00
12.5.1	w tym w związku z już zawartą umową na realizację programu, projektu lub zadania	0,00	0,00	0,00	0,00	0,00
12.6	Wydatki na wkład krajowy w związku z zawartą po dniu 1 stycznia 2013 r. umową na realizację programu, projektu lub zadania finansowanego w co najmniej 60% środkami, o których mowa w art. 5 ust. 1 pkt 2 ustawy	0,00	0,00	0,00	0,00	0,00
12.6.1	w tym w związku z już zawartą umową na realizację programu, projektu lub zadania	0,00	0,00	0,00	0,00	0,00
12.7	Przychody z tytułu kredytów, pożyczek, emisji papierów wartościowych powstające w związku z umową na realizację programu, projektu lub zadania finansowanego z udziałem środków, o których mowa w art. 5 ust. 1 pkt 2 ustawy bez względu na stopień finansowania tymi środkami	0,00	0,00	0,00	0,00	0,00
12.7.1	w tym w związku z już zawartą umową na realizację programu, projektu lub zadania	0,00	0,00	0,00	0,00	0,00
12.8	Przychody z tytułu kredytów, pożyczek, emisji papierów wartościowych powstające w związku z zawartą po dniu 1 stycznia 2013 r. umową na realizację programu, projektu lub zadania finansowanego w co najmniej 60% środkami, o których mowa w art. 5 ust. 1 pkt 2 ustawy	0,00	0,00	0,00	0,00	0,00
12.8.1	w tym w związku z już zawartą umową na realizację programu, projektu lub zadania	0,00	0,00	0,00	0,00	0,00
13	Kwoty dotyczące przejęcia i spłaty zobowiązań po samodzielnych publicznych zakładach opieki zdrowotnej oraz pokrycia ujemnego wyniku	x	x	x	x	x
13.1	Kwota zobowiązań wynikających z przejęcia przez jednostkę samorządu terytorialnego zobowiązań po likwidowanych i przekształcanych samodzielnych zakładach opieki zdrowotnej	0,00	0,00	0,00	0,00	0,00
13.2	Dochody budżetowe z tytułu dotacji celowej z budżetu państwa, o której mowa w art. 196 ustawy z dnia 15 kwietnia 2011 r. o działalności leczniczej (Dz.U. Nr 112, poz. 654, z późn. zm.)	0,00	0,00	0,00	0,00	0,00
13.3	Wysokość zobowiązań podlegających umorzeniu, o którym mowa w art. 190 ustawy o działalności leczniczej	0,00	0,00	0,00	0,00	0,00
13.4	Wydatki na spłatę przejętych zobowiązań samodzielnego publicznego zakładu opieki zdrowotnej przekształconego na zasadach określonych w przepisach o działalności leczniczej	0,00	0,00	0,00	0,00	0,00
13.5	Wydatki na spłatę przejętych zobowiązań samodzielnego publicznego zakładu opieki zdrowotnej likwidowanego na zasadach określonych w przepisach o działalności leczniczej	0,00	0,00	0,00	0,00	0,00
13.6	Wydatki na spłatę zobowiązań samodzielnego publicznego zakładu opieki zdrowotnej przejętych do końca 2011 r. na podstawie przepisów o zakładach opieki zdrowotnej	0,00	0,00	0,00	0,00	0,00
13.7	Wydatki bieżące na pokrycie ujemnego wyniku finansowego samodzielnego publicznego zakładu opieki zdrowotnej	0,00	0,00	0,00	0,00	0,00
14	Dane uzupełniające o dług i jego spłatę	x	x	x	x	x
14.1	Spłaty rat kapitałowych oraz wykup papierów wartościowych, o których mowa w pkt 5.1., wynikające wyłącznie z tytułu zobowiązań już zaciągniętych	2 888 063,12	2 888 063,12	2 341 063,56	0,00	0,00
14.2	Kwota długu, którego planowana spłata dokona się z wydatków budżetu	0,00	0,00	0,00	0,00	0,00
14.3	Wydatki zmniejszające dług, w tym	0,00	0,00	0,00	0,00	0,00
14.3.1	spłata zobowiązań wymagalnych z lat poprzednich, innych niż w pkt 14.3.3	0,00	0,00	0,00	0,00	0,00
14.3.2	związane z umowami zaliczanymi do tytułów dłużnych wliczanych do państwowego długu publicznego	0,00	0,00	0,00	0,00	0,00
14.3.3	wypłaty z tytułu wymagalnych poręczeń i gwarancji	0,00	0,00	0,00	0,00	0,00
14.4	Wynik operacji niekasowych wpływających na kwotę długu (m.in. umorzenia, różnice kursowe)	0,00	0,00	0,00	0,00	0,00
15	Dane dotyczące emitowanych obligacji przychodowych	x	x	x	x	x
16	Stopień niezachowania relacji określonych w art. 242-244 ustawy (dotyczy tylko JST objętych procedurą z art. 240a lub 240b)	x	x	x	x	x

PRZEWODNICZĄCY RADY
Marek Jędrzejczak
Marek Jędrzejczak




Wykaz przedsięwzięć do WPF

Załącznik nr 2
do Uchwały XV/105...2019
Rady Powiatu Łowickiego z dnia 25.11.2019...


kwoty w zł

L.p.	Nazwa i cel	Jednostka odpowiedzialna lub koordynująca	Okres realizacji		Łączne nakłady finansowe	Limit 2019	Limit 2020	Limit 2021	Limit 2022	Limit zobowiązań
			Od	Do						
	Wydatki na przedsięwzięcia ogółem (1.1.1.2+1.1.3)				20 416 950,69	9 652 132,18	9 781 912,76	104 843,00	0,00	19 438 887,92
1.a	wydatki bieżące				11 957 284,09	6 900 892,66	4 807 781,67	104 843,00	0,00	11 813 522,33
1.b	wydatki majątkowe				8 459 666,60	2 651 239,50	4 974 131,09	0,00	0,00	7 625 365,59
1.1	Wydatki na programy, projekty lub zadania związane z programami realizowanymi z udziałem środków odfikcyjnych mowa w art. 5 ust. 1 pkt 2 i 3 ustawy z dnia 27 sierpnia 2009 r. o finansach publicznych (Dz.U. Nr 157, poz. 1240 z późn. zm.)				19 519 950,69	9 102 132,16	9 131 812,76	104 843,00	0,00	18 539 887,92
1.1.1	wydatki bieżące				11 067 284,09	6 410 892,66	4 357 611,67	104 843,00	0,00	10 919 522,33
1.1.1.1	"Kształcenie zawodowe i staże - drogą sukcesu uczniów ZSP nr 3 w Łowiczu" w ramach Regionalnego Programu Operacyjnego Województwa Łódzkiego na lata 2014-2020 -	Zespół Szkół Ponadgimnazjalnych Nr 3 w Łowiczu	2018	2020	799 615,83	496 151,56	175 911,83	0,00	0,00	672 063,19
1.1.1.2	"Kształcimy zawodowo" w ramach Regionalnego Programu Operacyjnego Województwa Łódzkiego na lata 2014-2020 -	Zespół Szkół Ponadpodstawowych Nr 1 w Łowiczu	2019	2020	983 667,50	574 438,50	409 229,00	0,00	0,00	983 667,50
1.1.1.3	"Moje kompetencje -moja przyszłość" w ramach Regionalnego Programu Operacyjnego Województwa Łódzkiego na lata 2014-2020 -	Zespół Szkół Ponadgimnazjalnych Nr 2 RCKUIP w Łowiczu	2018	2020	1 562 466,19	1 163 717,57	382 539,50	0,00	0,00	1 546 267,07
1.1.1.4	"Nowa jakość kształcenia w Zespole Szkół Ponadgimnazjalnych nr 4 im. Wł. Grabskiego w Łowiczu" w ramach Regionalnego Programu Operacyjnego Województwa Łódzkiego na lata 2014-2020 -	Zespół Szkół Ponadgimnazjalnych Nr 4 w Łowiczu	2018	2020	1 631 451,96	1 259 134,60	372 317,36	0,00	0,00	1 631 451,96
1.1.1.5	"Rodzina z przyszłością" w ramach Regionalnego Programu Operacyjnego Województwa Łódzkiego na lata 2014-2020 -	Powiatowe Centrum Pomocy Rodzinie w Łowiczu	2019	2021	1 878 264,00	1 120 506,00	652 916,00	104 843,00	0,00	1 878 264,00
1.1.1.6	"Łowickie Centrum Wsparcia Społecznego" w ramach Regionalnego Programu Operacyjnego Województwa Łódzkiego na lata 2014-2020 -	Powiatowe Centrum Pomocy Rodzinie w Łowiczu	2019	2020	2 883 589,95	750 000,00	2 133 589,95	0,00	0,00	2 883 589,95
1.1.1.7	"Europejski wymiar działalności Szkoły szansą na wzrost kwalifikacji zawodowych uczniów ZSP nr 2 RCKUIP w Łowiczu" w ramach programu ERASMUS + -	Zespół Szkół Ponadgimnazjalnych Nr 2 RCKUIP w Łowiczu	2019	2020	542 191,40	433 753,12	108 438,28	0,00	0,00	542 191,40
1.1.1.8	"Mobilność edukacyjna szansą na wzmacnianie kompetencji kluczowych uczniów LO I w Łowiczu" w ramach PO WER -	I Liceum Ogólnokształcące w Łowiczu	2019	2020	158 067,00	142 260,30	15 806,70	0,00	0,00	158 067,00
1.1.1.9	"Nowe doświadczenia zawodowe- klucz do kariery" w ramach PO WER -	Zespół Szkół Ponadpodstawowych Nr 4 w Łowiczu	2019	2020	452 362,26	361 859,81	90 472,45	0,00	0,00	452 362,26
1.1.1.10	"Mobilność zagraniczna narzędziem wzmacniania kluczowych kompetencji uczniów liceum ZSP 4 w Łowiczu" w ramach PO WER -	Zespół Szkół Ponadpodstawowych Nr 4 w Łowiczu	2019	2020	165 608,00	149 047,20	16 560,80	0,00	0,00	165 608,00
1.1.2	wydatki majątkowe				8 459 666,60	2 651 239,50	4 974 131,09	0,00	0,00	7 625 365,59



Lp.	Nazwa i cel	Jednostka odpowiedzialna lub koordynująca	Okres realizacji		Łączne nakłady finansowe	Limit 2019	Limit 2020	Limit 2021	Limit 2022	Limit zobowiązań
			Od	Do						
1.1.2.1	Poprawa jakości powietrza poprzez przeprowadzenie prac termomodernizacyjnych w budynkach użyteczności publicznej na terenie Powiatu Łowickiego -	Starostwo Powiatowe w Łowiczu	2019	2020	8 459 666,60	2 651 234,50	4 974 131,09	0,00	0,00	7 625 365,59
1.2	Wydatki na programy, projekty lub zadania związane z umowami partnerstwa publiczno-prywatnego z tego				0,00	0,00	0,00	0,00	0,00	0,00
1.2.1	wydatki bieżące				0,00	0,00	0,00	0,00	0,00	0,00
1.2.2	wydatki majątkowe				0,00	0,00	0,00	0,00	0,00	0,00
1.3	Wydatki na programy, projekty lub zadania pozostałe (inne niż wymienione w pkt 1.1 i 1.2) z tego				900 000,00	450 000,00	450 000,00	0,00	0,00	900 000,00
1.3.1	wydatki bieżące				900 000,00	450 000,00	450 000,00	0,00	0,00	900 000,00
1.3.1.1	Weryfikacja i aktualizacja baz danych, z uwzględnieniem zmienionych w latach 2015-2016 przepisów prawnych, dla gminy Łowicz, powiat łowicki, województwo łódzkie -	Starostwo Powiatowe w Łowiczu	2019	2020	900 000,00	450 000,00	450 000,00	0,00	0,00	900 000,00
1.3.2	wydatki majątkowe				0,00	0,00	0,00	0,00	0,00	0,00

PRZEWODNICZĄCY RADY


Marek Jędrzejczak



Objaśnienia do zmian w Wieloletniej Prognozie Finansowej Powiatu Łowickiego na lata 2019- 2022

Załącznik Nr 1

Wprowadza się zmiany w dochodach i wydatkach zgodnie ze zmianami dokonanymi uchwałami Rady Powiatu Łowickiego i Zarządu Powiatu Łowickiego w sprawie zmian budżetu:

- zwiększono przychody o kwotę 193.000,00 zł, które stanowią „*Wolne środki, o których mowa w art. 217 ust.2 pkt 6 ustawy*”;
- zmniejszono wydatki na obsługę długu- 100.000,00 zł;
- zwiększono dochody z tytułu opłat za pobyt w DPS „Borówek”- 155.000,00 zł;
- zwiększono dochody z tytułu udziału we wpływach z podatku dochodowego od osób prawnych- 39.000,00 zł;
- zwiększono dochody z tytułu kar z wiązanych z realizacją umów- 188.000,00 zł;
- zwiększono wydatki majątkowe w związku z realizacją zadania pn. „Modernizacja ZOZ w Łowiczu”- 227.000,00 zł;
- zwiększono dochody i wydatki bieżące w związku ze zwiększeniem części oświatowej subwencji ogólnej – 703.539,00 zł;
- zwiększono dochody i wydatki bieżące w związku z przyznanej ze środków rezerwy części oświatowej subwencji ogólnej – 54.246,00 zł;
- zwiększono wydatki majątkowe w związku z realizacją inwestycji drogowych- 248.000,00 zł.

Utworzono zadania inwestycyjne dotyczące DPS „Borówek”:

- *Budowa palarni tytoniu przy wejściu głównym do budynku „B”*- 89.000,00 zł;
- *Utworzenie pokoju gościnnego w Budynku „A”* – 31.000,00zł;
- *Przebudowa pomieszczeń sanitarnych znajdujących się w parterowej części dworku (budynek „A”)-* 23.000,00 zł;
- *Utworzenie dodatkowych ogólnodostępnych pomieszczeń sanitarnych przystosowanych dla niepełnosprawnych w części parterowej budynku „B”*- 12.000,00 zł.

Załącznik Nr 2

- zwiększono wydatki majątkowe w 2019 r. o kwotę 100.000,00 zł w związku z realizacją projektu pn. „Poprawa jakości powietrza poprzez przeprowadzenie prac termomodernizacyjnych w budynkach użyteczności publicznej na terenie Powiatu Łowickiego” realizowanego przez Starostwo Powiatowe w Łowiczu w latach 2019-2020;
- zwiększono dochody i wydatki bieżące w 2019 r. o kwotę 433.753,12 zł., w 2020 r. o kwotę 108.438,28 zł w związku z realizacją projektu pn. „Europejski wymiar działalności Szkoły szansą na wzrost kwalifikacji zawodowych uczniów ZSP nr 2 w Łowiczu” w ramach programu ERASMUS +” realizowanego przez ZSP nr 2 w Łowiczu w latach 2019-2020;



- zwiększono dochody i wydatki bieżące w 2019 r. o kwotę 142.260,30 zł., w 2020 r. o kwotę 15.806,70 zł w związku z realizacją projektu pn. „Mobilność edukacyjna szansą na wzmacnianie kompetencji kluczowych uczniów LO I w Łowiczu” w ramach PO WER realizowanego przez I LO w Łowiczu w latach 2019-2020;
- zwiększono dochody i wydatki bieżące w 2019 r. o kwotę 361.889,81 zł., w 2020 r. o kwotę 90.472,45 zł w związku z realizacją projektu pn. „Nowe doświadczenia zawodowe- klucz do kariery” w ramach PO WER realizowanego przez ZSP nr 4 w Łowiczu w latach 2019-2020;
- zwiększono dochody i wydatki bieżące w 2019 r. o kwotę 149.047,20 zł., w 2020 r. o kwotę 16.560,80 zł w związku z realizacją projektu pn. „Mobilność zagraniczna narzędziem wzmacniania kluczowych kompetencji uczniów liceum ZSP 4 w Łowiczu” w ramach PO WER realizowanego przez ZSP nr 4 w Łowiczu w latach 2019-2020.

PRZEWODNICZĄCY RADY

Marek Jędrzejczak

Marek Jędrzejczak

