

**UCHWAŁA NR IV/20/2011
RADY POWIATU ŁOWICKIEGO**

z dnia 26 stycznia 2011 r.

w sprawie zmiany Wieloletniej Prognozy Finansowej Powiatu Łowickiego na lata 2011- 2017


Na podstawie art. 12 pkt. 11 ustawy z dnia 5 czerwca 1998 r. o samorządzie powiatowym (Dz. U. z 2001 r. Nr 142, poz. 1592; z 2002 r. Nr 23, poz. 220, Nr 62, poz. 558, Nr 113, poz. 984, Nr 153, poz. 1271, Nr 200, poz. 1688, Nr 214, poz. 1806; z 2003 r. Nr 162, poz. 1568, z 2004 r. Nr 102, poz. 1055, z 2007 r. Nr 173, poz. 1218, z 2008 r. Nr 180, poz. 1111, Nr 223, poz. 1458, z 2009 r. Nr 92, poz. 753, Nr 157, poz. 1241, z 2010 r. Nr 28, poz. 142, Nr 28, poz. 146, Nr 40, poz. 230, Nr 106, poz. 675) oraz art. 226, 227, ustawy z dnia 27 sierpnia 2009 roku o finansach publicznych (Dz. U. z 2009 r. Nr 157, poz. 1240, z 2010 r. Nr 28, poz. 146, Nr 96, poz. 620, Nr 123, poz. 835, Nr 152, poz. 1020, Nr 238, poz. 1578, Nr 257, poz. 1726) Rada Powiatu Łowickiego uchwala, co następuje:

§ 1. W uchwale Nr III/12/2011 Rady Powiatu Łowickiego z dnia 26 stycznia 2011 r. w sprawie uchwalenia Wieloletniej Prognozy Finansowej Powiatu Łowickiego na lata 2011- 2017 wprowadza się następujące zmiany:

- 1) zmienia się załącznik nr 1 „*Wieloletnia Prognoza Finansowa na lata 2011 – 2017*” i otrzymuje on brzmienie jak w Załączniku nr 1 do niniejszej uchwały;
- 2) zmienia się załącznik nr 2 „*Wykaz przedsięwzięć do WPF na lata 2011 – 2017*” i otrzymuje on brzmienie jak w Załączniku nr 2 do niniejszej uchwały.


§ 2. Wykonanie uchwały powierza się Zarządowi Powiatu Łowickiego.

§ 3. Uchwała wchodzi w życie z dniem podjęcia i podlega ogłoszeniu.

PRZEWODNICZĄCY RADY

Marcin Kosiótek


Lp.	Wyszczególnienie	Plan na dzień	Prognoza							
		30.09.2010 r.	2010	2011	2012	2013	2014	2015	2016	2017
b	kwota wyłączeń z art. 243 ust. 3 pkt 1 ufp oraz art. 169 ust. 3 sufp przypadająca na dany rok									
14.	Kwota zobowiązań związku współtworzonego przez JST przypadających do spłaty w danym roku budżetowym podlegające doliczeniu zgodnie z art. 244 ufp									
15.	Planowana łączna kwota spłaty zobowiązań [7 + 2c]/[1]	0,0485	0,0765	0,1286	0,1105	0,0696	0,0656	0,0291	0,0092	
a	Maksymalny dopuszczalny wskaźnik spłaty z art. 243 ufp (średnia z trzech poprzednich lat $\frac{[(1a)-[20]+[1c)]}{[1]}$)	X	0,1212	0,0853	0,0589	0,0743	0,0786	0,0712	0,0525	
16.	Spełnienie wskaźnika spłaty z art. 243 ufp po uwzględnieniu art. 244 ufp	Spełnia art. 243	Spełnia art. 243	Nie spełnia art. 243	Nie spełnia art. 243	Spełnia art. 243	Spełnia art. 243	Spełnia art. 243	Spełnia art. 243	
17.	Planowana łączna kwota spłaty zobowiązań/dochody ogółem - max 15% z art. 169 sufp $\frac{[(7+2c-2d-13b)]}{1}$	0,05	0,08	0,13	0,11					
18.	Zadłużenie/dochody ogółem - max 60% z art. 170 sufp $\frac{[(13-13a)]}{1}$	0,15	0,22	0,19	0,12	0,07	0,02	0,01	0,00	
19.	Dochody bieżące [1a]	56 460 475,15	58 116 398,81	60 000 090,00	61 089 563,18	63 269 226,96	65 059 493,66	66 457 565,60	68 361 556,97	
20.	Wydatki bieżące razem [2+7b]	54 999 349,86	54 303 265,81	56 090 000,00	57 100 000,00	59 452 425,14	61 274 760,50	64 836 691,29	67 395 150,65	
21.	Dochody bieżące - wydatki bieżące [1a-20]	1 461 125,29	3 813 133,00	3 910 090,00	3 989 563,18	3 816 801,82	3 784 733,16	1 620 874,31	966 406,32	
21a.	w tym: finansowanie deficytu operacyjnego ze środków pochodzących z nadwyżki budżetowej z lat ubiegłych lub z wolnych środków (wypełniać tylko wtedy gdy powstał deficyt operacyjny (tj. [3] < 0))	0,00	0,00	0,00	0,00	0,00	0,00	0,00	0,00	
22.	Dochody majątkowe [1b]	15 308 073,22	11 180 214,74	1 000 000,00	1 000 000,00	1 000 000,00	0,00	0,00	0,00	
23.	Wydatki majątkowe [10]	26 526 229,98	19 354 636,09	1 463 211,64	1 095 169,13	1 632 068,63	600 000,00	600 000,00	600 000,00	
24.	Dochody majątkowe - wydatki majątkowe [1b-10]	-11 218 156,76	-8 174 421,35	-463 211,64	-95 169,13	-632 068,63	-600 000,00	-600 000,00	-600 000,00	
25.	Dochody ogółem [1]	71 768 548,37	69 296 613,55	61 000 090,00	62 089 563,18	64 269 226,96	65 059 493,66	66 457 565,60	68 361 556,97	
26.	Wydatki ogółem [10+20]	81 525 579,84	73 657 901,90	57 553 211,64	58 195 169,13	61 084 493,77	61 874 760,50	65 436 691,29	67 995 150,65	
27.	Wynik budżetu [1-26]	-9 757 031,47	-4 361 288,35	3 446 878,36	3 894 394,05	3 184 733,19	3 184 733,16	1 020 874,31	366 406,32	
28.	Przychody budżetu [4+5+11]	12 543 477,47	8 655 435,35	2 617 868,54	1 465 628,75	0,00	0,00	0,00	0,00	
29.	Rozchody budżetu [7a+8]	2 786 446,00	4 294 147,00	6 064 746,90	5 360 022,80	3 184 733,19	3 184 733,16	1 020 874,31	366 406,32	
30.	Sposób sfinansowania deficytu (suma poniższych kwot musi być zgodna z kwotą wykazaną w poz. 27),	9 757 031,47	4 361 288,35							
a	nadwyżka z lat ubiegłych	0,00								
b	wolne środki	4 918 387,05								
c	przychody z tytułu kredytów, pożyczek, obligacji	4 838 644,42	4 361 288,35							
d	przychody z prywatyzacji									
e	przychody ze spłaty udzielonych pożyczek									
f	nadwyżka bieżąca									
31.	Przeznaczenie nadwyżki wykonanej w poszczególnych latach objętych prognozą:			3 446 878,36	3 894 394,05	3 184 733,19	3 184 733,16	1 020 874,31	366 406,32	
	Przeznaczono na spłatę rat kapitałowych pożyczek i kredytów			3 446 878,36	3 894 394,05	3 184 733,19	3 184 733,16	1 020 874,31	366 406,32	

PRZEWODNICZĄCY RADY


Marcin Kosypruk

Lp.	Nazwa i cel	Jednostka odpowiedzialna	Okres realizacji (w wierszu program/umowa)		Klas. Budżet.		Łączne nakłady finansowe	Wydatki poniesione w latach poprzednich	Limity wydatków w poszczególnych latach (wszystkie lata)							Limit zobowiązań
			Od	Do	dział	Rozdz.			2011	2012	2013	2014	2015	2016	2017	
1	2	3	4	5	6	7	9	10	11	12	13	14	15	16	17	18
	<i>program 1 ogółem</i>				x		0,00	0,00	0,00	0,00	0,00	0,00	0,00	0,00	0,00	0,00
	- wyszczególnienie wydatków na program wg klasyfikacji budżetowej						0,00									
	- wydatki majątkowe						0,00	0,00	0,00	0,00	0,00	0,00	0,00	0,00	0,00	0,00
	<i>program 1 ogółem</i>				x		0,00	0,00	0,00	0,00	0,00	0,00	0,00	0,00	0,00	0,00
	- wyszczególnienie wydatków na program wg klasyfikacji budżetowej						0,00									
	c) programy, projekty lub zadania pozostałe (inne niż wymienione w lit. a i b) (razem)						0,00	0,00	0,00	0,00	0,00	0,00	0,00	0,00	0,00	0,00
	- wydatki bieżące						0,00	0,00	0,00	0,00	0,00	0,00	0,00	0,00	0,00	0,00
	<i>program 1 ogółem</i>				x		0,00	0,00	0,00	0,00	0,00	0,00	0,00	0,00	0,00	0,00
	- wyszczególnienie wydatków na program wg klasyfikacji budżetowej						0,00									
	- wydatki majątkowe						0,00	0,00	0,00	0,00	0,00	0,00	0,00	0,00	0,00	0,00
	<i>program 1 ogółem</i>				x		0,00	0,00	0,00	0,00	0,00	0,00	0,00	0,00	0,00	0,00
	- wyszczególnienie wydatków na program wg klasyfikacji budżetowej						0,00									
	2) umowy, których realizacja w roku budżetowym i w latach następnych jest niezbędna dla zapewnienia ciągłości działania jednostki i których płatności przypadają w okresie dłuższym niż rok; (razem)						0,00	0,00	0,00	0,00	0,00	0,00	0,00	0,00	0,00	0,00
	- wydatki bieżące						0,00	0,00	0,00	0,00	0,00	0,00	0,00	0,00	0,00	0,00
	<i>Umowa 1 ogółem</i>															
	- wydatki majątkowe						0,00	0,00	0,00	0,00	0,00	0,00	0,00	0,00	0,00	0,00
	<i>Umowa 1 ogółem</i>															
	3) gwarancje i poręczenia udzielane przez jednostki samorządu terytorialnego (razem)						5 878 639,64	369 666,66	433 786,98	1 074 672,00	1 008 854,00	963 281,00	917 859,00	861 859,00	248 661,00	0,00
	- wydatki bieżące						5 878 639,64	369 666,66	433 786,98	1 074 672,00	1 008 854,00	963 281,00	917 859,00	861 859,00	248 661,00	0,00
	<i>Umowa poręczenia dla Zespołu Opieki Zdrowotnej w Łowiczu</i>	Starostwo Powiatowe w Łowiczu	2010	2017	x		5 878 639,64	369 666,66	433 786,98	1 074 672,00	1 008 854,00	963 281,00	917 859,00	861 859,00	248 661,00	0,00

PRZEWODNICZĄCY RADY


Marcin Kosior