

**UCHWAŁA LXIII/411/2023
RADY POWIATU ŁOWICKIEGO**

z dnia 15 marca 2023 r.

zmieniająca uchwałę Nr LXI/394/2023 Rady Powiatu Łowickiego z dnia 25 stycznia 2023 roku w sprawie uchwalenia Wieloletniej Prognozy Finansowej Powiatu Łowickiego na lata 2023- 2036


Na podstawie art. 226, art. 227, art. 228, art. 229, art. 230 ust. 6 ustawy z dnia 27 sierpnia 2009 roku o finansach publicznych (Dz. U. z 2022 r. poz. 1634, 1692, 1725, 1747, 1768, 1964 i 2414 oraz z 2023 r. poz. 412) oraz art. 12 pkt 11 ustawy z dnia 5 czerwca 1998 r. o samorządzie powiatowym (Dz. U. z 2022 r. poz. 1526) Rada Powiatu Łowickiego uchwała, co następuje:

§ 1. W uchwale Nr LXI/394/2023 Rady Powiatu Łowickiego z dnia 25 stycznia 2023 r. w sprawie uchwalenia Wieloletniej Prognozy Finansowej Powiatu Łowickiego na lata 2023 - 2036 zmienia się załącznik nr 1 „*Wieloletnia Prognoza Finansowa na lata 2023 – 2036*”, który otrzymuje brzmienie określone w załączniku nr 1 do niniejszej uchwały;


§ 2. Przyjmuje się objaśnienia do wprowadzonych niniejszą uchwałą zmian w Wieloletniej Prognozie Finansowej Powiatu Łowickiego na lata 2023 - 2036 zgodnie z załącznikiem nr 2 do niniejszej uchwały.


§ 3. Wykonanie uchwały powierza się Zarządowi Powiatu Łowickiego.

§ 4. Uchwała wchodzi w życie z dniem podjęcia.

PRZESYŁANIE

Marek Jędrzejczak

SEKRETARZ
POWIATU ŁOWICKIEGO


Monika Marwarcz


Radca prawny
Emilia Pierzchała
Łd-M-1419



Wieloletnia Prognoza Finansowa na lata 2023 - 2036

Lp.	Wyszczególnienie	2020	2021	2022	2022	2023	2024	2025
1	Dochody ogółem	100 827 272,83	110 093 722,27	111 608 498,10	116 758 357,42	104 023 342,30	101 669 020,85	96 760 520,85
1.1	Dochody bieżące, w tym:	93 002 532,39	96 840 616,69	99 999 338,94	107 086 650,42	100 972 542,30	97 960 520,85	96 760 520,85
1.1.1	dochody z tytułu udziału we wpływach z podatku dochodowego od osób fizycznych	17 624 810,00	19 896 560,00	17 102 922,00	23 179 529,20	16 483 602,00	17 677 497,12	20 227 497,12
1.1.2	dochody z tytułu udziału we wpływach z podatku dochodowego od osób prawnych:	421 661,13	600 624,66	544 905,00	544 905,00	794 404,00	850 000,00	1 000 000,00
1.1.3	z subwencji ogólnej	45 919 367,00	49 459 125,00	47 507 081,00	47 989 941,00	55 256 076,00	54 847 960,65	50 847 960,65
1.1.4	z tytułu dotacji i środków przeznaczonych na cele bieżące	19 807 212,60	17 536 981,11	19 250 990,68	25 390 077,60	17 283 291,98	14 275 816,49	14 275 816,49
1.1.5	pozostałe dochody bieżące, w tym:	9 229 481,66	9 347 325,92	15 593 440,26	9 982 197,62	11 155 168,32	10 309 246,59	10 409 246,59
1.1.5.1	z podatku od nieruchomości	0,00	0,00	0,00	0,00	0,00	0,00	0,00
1.2	Dochody majątkowe, w tym:	7 824 740,44	13 253 105,58	11 609 159,16	9 671 707,00	3 050 800,00	3 708 500,00	0,00
1.2.1	ze sprzedaży majątku	2 507,00	460 000,00	834 612,00	210 362,20	1 050 000,00	0,00	0,00
1.2.2	z tytułu dotacji oraz środków przeznaczonych na inwestycje	7 822 233,44	12 793 105,58	10 774 547,16	9 461 344,80	2 000 800,00	3 708 500,00	0,00
2	Wydatki ogółem	99 891 239,51	104 451 047,23	133 434 427,16	127 215 025,77	114 333 751,84	97 760 747,09	92 719 247,29
2.1	Wydatki bieżące, w tym:	88 362 911,90	93 216 283,34	102 791 671,65	104 027 111,80	103 732 283,19	90 169 957,09	86 926 957,29
2.1.1	na wynagrodzenia i składki od nich naliczane	57 158 251,02	60 902 776,31	61 711 364,06	65 098 328,93	67 992 325,49	67 121 632,46	67 121 632,46
2.1.2	z tytułu potężeń i gwarancji, w tym:	0,00	0,00	0,00	0,00	0,00	0,00	0,00
2.1.2.1	gwarancje i poręczenia podlegające wyłączeniu z limitu spłaty zobowiązań, o którym mowa w art. 243 ustawy	0,00	0,00	0,00	0,00	0,00	0,00	0,00
2.1.3	wydatki na obsługę długu, w tym:	295 716,05	195 043,23	1 450 000,00	1 533 415,19	1 700 000,00	1 500 000,00	1 100 000,00
2.1.3.1	odsutki i dyskonta podlegające wyłączeniu z limitu spłaty zobowiązań, o którym mowa w art. 243 ustawy, w terminie nie dłuższym niż 90 dni po zakończeniu programu, projektu lub zadania i otrzymaniu refundacji z tych środków (bez odsutek i dyskonta od zobowiązań na wkład krajowy)	0,00	0,00	0,00	0,00	0,00	0,00	0,00
2.1.3.2	odsutki i dyskonta podlegające wyłączeniu z limitu spłaty zobowiązań, o którym mowa w art. 243 ustawy, z tytułu zobowiązań zaciągniętych na wkład krajowy	0,00	0,00	0,00	0,00	0,00	0,00	0,00
2.1.3.3	pozostałe odsutki i dyskonta podlegające wyłączeniu z limitu spłaty zobowiązań, o którym mowa w art. 243 ustawy	0,00	0,00	0,00	0,00	0,00	0,00	0,00
2.2	Wydatki majątkowe, w tym:	11 528 327,61	11 234 763,89	30 642 755,51	23 187 913,97	10 591 468,65	7 590 790,00	5 792 290,00
2.2.1	Inwestycje i zakupy inwestycyjne, o których mowa w art. 236 ust. 4 pkt 1 ustawy, w tym:	11 528 327,61	11 234 763,89	30 642 755,51	23 187 913,97	10 591 468,65	7 590 790,00	5 792 290,00
2.2.1.1	wydatki o charakterze dotacyjnym na inwestycje i zakupy inwestycyjne	1 468 605,77	966 631,02	2 896 000,00	2 247 322,13	30 000,00	0,00	0,00
3	Wynik budżetu	936 033,32	5 642 675,04	-21 825 929,06	-10 456 668,35	-10 300 409,54	3 908 273,76	4 041 273,56
3.1	Kwota prognozowanej nadwyżki budżetu przeznaczana na spłatę kredytów, pożyczek i wykup papierów wartościowych	0,00	0,00	0,00	0,00	0,00	3 908 273,76	4 041 273,56
4	Przychody budżetu	12 877 799,07	16 584 319,27	25 845 347,18	23 940 266,17	15 198 682,66	400 000,00	200 000,00
4.1	Kredyty, pożyczki, emisja papierów wartościowych, w tym:	6 750 000,00	6 538 550,00	7 000 000,00	5 000 000,00	9 100 000,00	0,00	0,00
4.1.1	na pokrycie deficytu budżetu	0,00	0,00	3 980 581,88	5 000 000,00	4 601 726,88	0,00	0,00
4.2	Nadwyżka budżetowa z lat ubiegłych, w tym:	2 068 416,02	7 063 832,39	15 394 860,30	15 488 444,51	5 684 682,66	0,00	0,00
4.2.1	na pokrycie deficytu budżetu	0,00	0,00	15 394 860,30	15 488 444,51	5 456 668,35	0,00	0,00
4.3	Wolne środki, o których mowa w art. 217 ust. 2 pkt 6 ustawy, w tym:	4 059 382,65	2 981 976,88	3 400 486,88	3 400 486,88	264 000,00	0,00	0,00
4.3.1	na pokrycie deficytu budżetu	0,00	0,00	2 400 486,88	0,00	264 000,00	0,00	0,00
4.4	Spłaty udzielonych pożyczek w latach ubiegłych, w tym:	0,00	0,00	50 000,00	50 000,00	150 000,00	400 000,00	200 000,00
4.4.1	na pokrycie deficytu budżetu	0,00	0,00	50 000,00	0,00	0,00	0,00	0,00
4.5	Inne przychody niezwiązane z zaciągnięciem długu, w tym:	0,00	0,00	0,00	1 334,98	0,00	0,00	0,00
4.5.1	na pokrycie deficytu budżetu	0,00	0,00	0,00	0,00	0,00	0,00	0,00
5	Rozchody budżetu	3 768 063,12	3 338 063,12	4 019 418,12	4 669 418,12	4 898 273,12	4 308 273,76	4 241 273,56
5.1	Spłaty rat kapitałowych kredytów i pożyczek oraz wykup papierów wartościowych, w tym:	3 768 063,12	3 138 063,12	4 019 418,12	4 319 418,12	4 648 273,12	4 308 273,76	4 241 273,56
5.1.1	kwota kwota przypadających na dany rok kwot ustawowych wyłączeń z limitu spłaty zobowiązań, w tym:	0,00	0,00	1 000 000,00	1 000 000,00	0,00	0,00	0,00
5.1.1.1	kwota przypadających na dany rok kwot wyłączeń określonych w art. 243 ust. 3 ustawy	0,00	0,00	0,00	0,00	0,00	0,00	0,00
5.1.1.2	kwota przypadających na dany rok kwot wyłączeń określonych w art. 243 ust. 3a ustawy	0,00	0,00	1 000 000,00	1 000 000,00	0,00	0,00	0,00

Lp.	Wyszczególnienie	2020		2021		2022		2023		2024		2025	
5.1.1.3	kwota wyliczeń z tytułu wcześniejszej spłaty zobowiązań, określonych w art. 243 ust. 3b ustawy, z tego:												
5.1.1.3.1	środkami nowego zobowiązania		0,00	0,00	0,00	0,00	0,00	0,00	0,00	0,00	0,00	0,00	0,00
5.1.1.3.2	wolnymi środkami, o których mowa w art. 217 ust. 2 pkt 6 ustawy		0,00	0,00	0,00	0,00	0,00	0,00	0,00	0,00	0,00	0,00	0,00
5.1.1.3.3	innymi środkami		0,00	0,00	0,00	0,00	0,00	0,00	0,00	0,00	0,00	0,00	0,00
5.1.1.4	kwota przypadających na dany rok kwot pozostałych ustawowych wyliczeń z limitu spłaty zobowiązań		0,00	0,00	0,00	0,00	0,00	0,00	0,00	0,00	0,00	0,00	0,00
5.2	Inne rozchody niezwiązane ze spłatą długu		0,00	0,00	0,00	0,00	0,00	0,00	0,00	0,00	0,00	0,00	0,00
6	Kwota długu, w tym:		26.313.316,68	29.713.803,56	32.694.385,44	30.394.385,44	34.846.112,32	30.537.838,56	26.296.565,00				
6.1	Kwota długu, którego planowana spłata dokonana się z wydatków		0,00	0,00	0,00	0,00	0,00	0,00	0,00	0,00	0,00	0,00	0,00
7	Relacja zrównoważenia wydatków bieżących, o której mowa w art. 242 ustawy		X	X	X	X	X	X	X	X	X	X	X
7.1	Różnica między dochodami bieżącymi a wydatkami bieżącymi		4.639.620,49	3.624.333,35	-2.792.332,71	3.059.538,63	-2.789.740,89	7.790.563,76	9.833.563,56				
7.2	Różnica między dochodami bieżącymi, skorygowanymi o środki a wydatkami bieżącymi		10.767.419,56	13.670.102,62	16.053.014,47	21.998.469,81	3.338.941,77	8.190.563,76	10.033.563,56				
8	Wskaźnik spłaty zobowiązań		X	X	X	X	X	X	X	X	X	X	X
8.1	Relacja określona po lewej stronie nierówności we wzorze, o którym mowa w art. 243 ust. 1 ustawy (po uwzględnieniu zobowiązań związanych z tytułem współtworzonego przez jednostkę samorządu terytorialnego oraz po uwzględnieniu ustawowych wyliczeń przypadających na dany rok)		X	X	X	X	X	7,59%	6,94%	6,94%	6,48%	6,48%	6,48%
8.1_vROD_2020	8.1_vROD_2020		X	X	X	X	X	7,59%	6,94%	6,94%	6,48%	6,48%	6,48%
8.1_vROD_2026	8.1_vROD_2026		X	X	X	X	X	7,59%	6,94%	6,94%	6,48%	6,48%	6,48%
8.1_vROD_2023	8.1_vROD_2023		X	X	X	X	X	7,59%	6,94%	6,94%	6,48%	6,48%	6,48%
8.2	Relacja określona po prawej stronie nierówności we wzorze, o którym mowa w art. 243 ust. 1 ustawy, ustalona dla danego roku (wskaźnik jednoroczny)		4,40%	9,91%	0,04%	4,63%							
8.2_v2020	8.2_v2020		4,41%	10,49%	1,08%	4,89%							
8.2_v2026	8.2_v2026		4,40%	9,91%	0,04%	4,63%							
8.3	Dopuszczalny limit spłaty zobowiązań określony po prawej stronie nierówności we wzorze, o którym mowa w art. 243 ustawy, po uwzględnieniu ustawowych wyliczeń, obliczony w oparciu o plan 3 kwartału roku poprzedzającego pierwszy rok prognozy (wskaźnik ustalony w oparciu o średnią arytmetyczną z poprzednich lat)		X	X	X	X	X	8,01%	6,99%	7,53%	7,04%	7,04%	7,04%
8.3.1	Dopuszczalny limit spłaty zobowiązań określony po prawej stronie nierówności we wzorze, o którym mowa w art. 243 ustawy, po uwzględnieniu ustawowych wyliczeń, obliczony w oparciu o wyliczenie roku poprzedzającego pierwszy rok prognozy (wskaźnik ustalony w oparciu o średnią arytmetyczną z poprzednich lat)		X	X	X	X	X	8,56%	7,53%	7,53%	7,04%	7,04%	7,04%
8.4	Informacja o spełnieniu wskaźnika spłaty zobowiązań określonego w art. 243 ustawy, po uwzględnieniu zobowiązań związanych z tytułem współtworzonego przez jednostkę samorządu terytorialnego oraz po uwzględnieniu ustawowych wyliczeń, obliczonego w oparciu o plan 3 kwartałów roku poprzedzającego rok budżetowy		X	X	X	X	X	Spełniona	Spełniona	Spełniona	Spełniona	Spełniona	Spełniona
8.4.1	Informacja o spełnieniu wskaźnika spłaty zobowiązań określonego w art. 243 ustawy, po uwzględnieniu zobowiązań związanych z tytułem współtworzonego przez jednostkę samorządu terytorialnego oraz po uwzględnieniu ustawowych wyliczeń, obliczonego w oparciu o wyliczenie roku poprzedzającego rok budżetowy		X	X	X	X	X	Spełniona	Spełniona	Spełniona	Spełniona	Spełniona	Spełniona
art15zoc_ZD	Relacja kwoty długu do dochodów ogółem		X	X	X	X	X	0,00%	0,00%	0,00%	0,00%	0,00%	0,00%
art15zoc_8_1_RO	Relacja określona po lewej stronie nierówności we wzorze, o którym mowa w art. 243 ust. 1 ustawy (po uwzględnieniu zobowiązań związanych z tytułem współtworzonego przez jednostkę samorządu terytorialnego oraz po uwzględnieniu ustawowych wyliczeń, obliczonego w oparciu o plan 3 kwartałów roku poprzedzającego rok budżetowy)		X	X	X	X	X	0,00%	0,00%	0,00%	0,00%	0,00%	0,00%
art15zoc_8_4	Informacja o spełnieniu wskaźnika spłaty zobowiązań określonego w art. 243 ustawy, po uwzględnieniu zobowiązań związanych z tytułem współtworzonego przez jednostkę samorządu terytorialnego oraz po uwzględnieniu ustawowych wyliczeń, obliczonego w oparciu o plan 3 kwartałów roku poprzedzającego rok budżetowy		X	X	X	X	X	Spełniona	Spełniona	Spełniona	Spełniona	Spełniona	Spełniona
art15zoc_8_4.1	Informacja o spełnieniu wskaźnika spłaty zobowiązań określonego w art. 243 ustawy, po uwzględnieniu zobowiązań związanych z tytułem współtworzonego przez jednostkę samorządu terytorialnego oraz po uwzględnieniu ustawowych wyliczeń, obliczonego w oparciu o wyliczenie roku poprzedzającego rok budżetowy		X	X	X	X	X	40,93%	36,32%	36,32%	31,80%	31,80%	31,80%



Lp.	Wyszczególnienie	2020		2021		2022		2023		2024		2025	
		x	x	x	x	x	x	x	x	x	x	x	x
9	Finansowanie programów, projektów lub zadań realizowanych z udziałem środków, o których mowa w art. 5 ust. 1 pkt 2 i 3 ustawy												
9.1	Dochody bieżące na programy, projekty lub zadania finansowane z udziałem środków, o których mowa w art. 5 ust. 1 pkt 2 i 3 ustawy	6 390 388,34	3 364 477,70	3 927 039,83	5 160 007,07	1 642 218,19	0,00	0,00	0,00	0,00	0,00	0,00	0,00
9.1.1	Dotacje i środki o charakterze bieżącym na realizację programu, projektu lub zadania finansowanego z udziałem środków, o których mowa w art. 5 ust. 1 pkt 2 ustawy	6 390 388,34	3 364 477,70	3 927 039,83	5 160 007,07	1 642 218,19	0,00	0,00	0,00	0,00	0,00	0,00	0,00
9.1.1.1	Dotacje i środki o charakterze bieżącym na realizację programu, projektu lub zadania finansowanego z udziałem środków, o których mowa w art. 5 ust. 1 pkt 2 ustawy	6 084 502,22	3 194 232,10	3 835 725,28	5 081 590,81	1 636 954,98	0,00	0,00	0,00	0,00	0,00	0,00	0,00
9.2	Dochody majątkowe na programy, projekty lub zadania finansowane z udziałem środków, o których mowa w art. 5 ust. 1 pkt 2 i 3 ustawy	4 650 765,44	90 488,77	1 058 259,21	2 030 276,84	0,00	0,00	0,00	0,00	0,00	0,00	0,00	0,00
9.2.1	Dochody majątkowe na programy, projekty lub zadania finansowane z udziałem środków, o których mowa w art. 5 ust. 1 pkt 2 ustawy	4 650 765,44	90 488,77	1 058 259,21	2 030 276,84	0,00	0,00	0,00	0,00	0,00	0,00	0,00	0,00
9.2.1.1	Dochoły obciążone w art. 5 ust. 1 pkt 2 ustawy	4 650 765,44	60 653,89	935 925,88	1 573 563,42	0,00	0,00	0,00	0,00	0,00	0,00	0,00	0,00
9.3	Wydatki bieżące na programy, projekty lub zadania finansowane z udziałem środków, o których mowa w art. 5 ust. 1 pkt 2 i 3 ustawy	4 307 604,71	7 099 309,01	5 158 891,84	4 307 454,04	3 243 139,85	0,00	0,00	0,00	0,00	0,00	0,00	0,00
9.3.1	Wydatki bieżące na programy, projekty lub zadania finansowane z udziałem środków, o których mowa w art. 5 ust. 1 pkt 2 ustawy	4 307 604,71	7 099 309,01	5 158 891,84	4 307 454,04	3 243 139,85	0,00	0,00	0,00	0,00	0,00	0,00	0,00
9.3.1.1	Wydatki bieżące na programy, projekty lub zadania finansowane z udziałem środków, o których mowa w art. 5 ust. 1 pkt 2 ustawy	3 725 337,60	6 498 079,63	4 756 503,39	3 953 180,35	3 090 265,62	0,00	0,00	0,00	0,00	0,00	0,00	0,00
9.4	Wydatki majątkowe na programy, projekty lub zadania finansowane z udziałem środków, o których mowa w art. 5 ust. 1 pkt 2 i 3 ustawy	4 900 422,74	4 119 585,26	723 259,21	576 247,46	216 414,00	0,00	0,00	0,00	0,00	0,00	0,00	0,00
9.4.1	Wydatki majątkowe na programy, projekty lub zadania finansowane z udziałem środków, o których mowa w art. 5 ust. 1 pkt 2 ustawy	4 900 422,74	4 119 585,26	723 259,21	576 247,46	216 414,00	0,00	0,00	0,00	0,00	0,00	0,00	0,00
9.4.1.1	Wydatki majątkowe na programy, projekty lub zadania finansowane z udziałem środków, o których mowa w art. 5 ust. 1 pkt 2 ustawy	2 962 531,82	1 384 967,13	135 925,88	135 925,88	216 414,00	0,00	0,00	0,00	0,00	0,00	0,00	0,00
10	Informacje uzupełniające o wybranych kategoriach finansowych												
10.1	Wydatki objęte limitem, o którym mowa w art. 226 ust. 3 pkt 4 ustawy, z tego:												
10.1.1	biżak	0,00	0,00	6 781 251,41	6 781 251,41	6 645 000,00	0,00	0,00	0,00	6 460 000,00	0,00	0,00	0,00
10.1.2	majątkowe	0,00	0,00	2 116 499,41	2 116 499,41	0,00	0,00	0,00	0,00	0,00	0,00	0,00	0,00
10.2	Wydatki bieżące na pokrycie ujemnego wyniku finansowego samodzielnego publicznego zakładu opieki zdrowotnej	104 274,19	0,00	0,00	0,00	0,00	0,00	0,00	0,00	0,00	0,00	0,00	0,00
10.3	Wydatki na spłatę zobowiązań przeterminowanych w związku z likwidacją lub przekształceniem samodzielnego publicznego zakładu opieki zdrowotnej	0,00	0,00	0,00	0,00	0,00	0,00	0,00	0,00	0,00	0,00	0,00	0,00
10.4	Kwota zobowiązań związku współtworzonego przez jednostkę samorządu terytorialnego przypadających do spłaty w danym roku budżetowym, podlegająca doliczeniu zgodnie z art. 244 ustawy	0,00	0,00	0,00	0,00	0,00	0,00	0,00	0,00	0,00	0,00	0,00	0,00
10.5	Kwota zobowiązań wynikających z przedcia przez jednostkę samorządu terytorialnego, zobowiązanych do likwidacji, przekształcenia lub samorządowych osobach prawnych	0,00	0,00	0,00	0,00	0,00	0,00	0,00	0,00	0,00	0,00	0,00	0,00
10.6	Spłaty, o których mowa w pkt. 5.1., wynikające wyłącznie z tytułu zobowiązań już zaciągniętych	3 768 063,12	3 138 063,12	4 019 418,12	4 319 418,12	4 648 273,12	0,00	0,00	0,00	4 308 273,76	0,00	4 241 273,56	0,00
10.7	Wydatki zmniejszające oblig. w tym:												
10.7.1	spłata zobowiązań wymagalnych z lat poprzednich, innych niż z pkt 10.7.3	0,00	0,00	0,00	0,00	0,00	0,00	0,00	0,00	0,00	0,00	0,00	0,00
10.7.2	spłata zobowiązań zaliczanych do tytułu dłużnego - kredyty i pożyczka, w tym:												
10.7.2.1	zobowiązań zaciągniętych po dniu 1 stycznia 2019 r. w tym:												
10.7.2.1.1	dokonywana w formie wydatku bieżącego	0,00	0,00	0,00	0,00	0,00	0,00	0,00	0,00	0,00	0,00	0,00	0,00
10.7.3	wypłaty z tytułu wymagalnych poręczeń i gwarancji	0,00	0,00	0,00	0,00	0,00	0,00	0,00	0,00	0,00	0,00	0,00	0,00
10.8	Kwota wzrostu(+)/spadku(-) kwoty długu wynikająca z operacji niekasowych (m.in. umorzenia, różnice kursowe)	0,00	0,00	0,00	0,00	0,00	0,00	0,00	0,00	0,00	0,00	0,00	0,00
10.9	Wzrost/spadek spłaty zobowiązań, wyliczona z limitu spłaty zobowiązań, dokonywana w formie wydatków budżetowych	0,00	0,00	0,00	0,00	0,00	0,00	0,00	0,00	0,00	0,00	0,00	0,00
10.10	Wypok papierów wartościowych, spłaty rat kredytów i pożyczek wraz z należnymi odsetkami i dyskontem, odpowiednio emitowanych lub zaciągniętych do równowagi kwoty ubytku w wykonanych dochodach jednostki samorządu terytorialnego, będącego skutkiem wystąpienia COVID-19	0,00	0,00	0,00	0,00	0,00	0,00	0,00	0,00	0,00	0,00	0,00	0,00
10.11	Wydatki bieżące podlegające usawnieniu wyłączeniu z limitu spłaty zobowiązań	370 511,71	308 000,00	146 000,00	40 999,87	0,00	0,00	0,00	0,00	0,00	0,00	0,00	0,00
11	Dane dotyczące emitowanych obligacji przychodowych												
12	Stopnie niezachowania relacji określonych w art. 242-244 w przydadku określonym w ... ustawy												

		Wyszczególnienie						
Lp.		2026	2027	2028	2029	2030	2031	2032
1	Dochody ogółem	95 460 520,85	95 460 520,85	96 460 520,85	96 460 520,85	96 460 520,85	96 460 520,85	96 460 520,85
1.1	Dochody bieżące, z tego:	95 460 520,85	95 460 520,85	96 460 520,85	96 460 520,85	96 460 520,85	96 460 520,85	96 460 520,85
1.1.1	dochody z tytułu udziału we wpływach z podatku dochodowego od osób fizycznych	20 227 497,12	20 227 497,12	20 227 497,12	20 227 497,12	20 227 497,12	20 227 497,12	20 227 497,12
1.1.2	dochody z tytułu udziału we wpływach z podatku dochodowego od osób prawnych	1 000 000,00	1 000 000,00	1 000 000,00	1 000 000,00	1 000 000,00	1 000 000,00	1 000 000,00
1.1.3	z subwencji ogólnej	49 847 960,65	49 847 960,65	50 347 960,65	50 347 960,65	50 347 960,65	50 347 960,65	50 347 960,65
1.1.4	z tytułu dotacji i środków przeznaczonych na cele bieżące	14 275 816,49	14 275 816,49	14 275 816,49	14 275 816,49	14 275 816,49	14 275 816,49	14 275 816,49
1.1.5	pozostałe dochody bieżące, w tym:	10 109 246,59	10 109 246,59	10 609 246,59	10 609 246,59	10 609 246,59	10 609 246,59	10 609 246,59
1.1.5.1	z podatku od nieruchomości	0,00	0,00	0,00	0,00	0,00	0,00	0,00
1.2	Dochody majątkowe, w tym:	0,00	0,00	0,00	0,00	0,00	0,00	0,00
1.2.1	ze sprzedaży majątku	0,00	0,00	0,00	0,00	0,00	0,00	0,00
1.2.2	z tytułu dotacji oraz środków przeznaczonych na inwestycje	0,00	0,00	0,00	0,00	0,00	0,00	0,00
2	Wydatki ogółem	90 997 810,85	91 076 665,85	94 260 520,85	94 260 520,85	94 260 520,85	94 310 520,85	94 560 520,85
2.1	Wydatki bieżące, w tym:	88 755 520,85	89 756 665,85	92 810 520,85	92 810 520,85	92 810 520,85	92 960 520,85	92 860 520,85
2.1.1	na wynagrodzenia i składowki od nich należące	67 121 632,46	67 121 632,46	67 121 632,46	67 121 632,46	67 121 632,46	67 121 632,46	67 121 632,46
2.1.2	z tytułu porzeceń i gwarancji, w tym:	0,00	0,00	0,00	0,00	0,00	0,00	0,00
2.1.2.1	gwarancje i porzeceńa podlegające wyłączeniu z limitu spłaty zobowiązań, o którym mowa w art. 243 ustawy	0,00	0,00	0,00	0,00	0,00	0,00	0,00
2.1.3	wydatki na obsługę długu, w tym:	900 000,00	800 000,00	750 000,00	700 000,00	650 000,00	600 000,00	500 000,00
2.1.3.1	odssetki i dyskonta podlegające wyłączeniu z limitu spłaty zobowiązań, o którym mowa w art. 243 ustawy, w terminie nie dłuższym niż 90 dni po zakończeniu programu, projektu lub zadania i otrzymaniu refundacji z tych środków (tj. z odssetek i dyskonta od zobowiązań na wkład krajowy)	0,00	0,00	0,00	0,00	0,00	0,00	0,00
2.1.3.2	odssetki i dyskonta podlegające wyłączeniu z limitu spłaty zobowiązań, o którym mowa w art. 243 ustawy, z tytułu zobowiązań zacięgniętych na wkład krajowy	0,00	0,00	0,00	0,00	0,00	0,00	0,00
2.1.3.3	pozostałe odssetki i dyskonta podlegające wyłączeniu z limitu spłaty zobowiązań, o którym mowa w art. 243 ustawy	0,00	0,00	0,00	0,00	0,00	0,00	0,00
2.2	Wydatki majątkowe, w tym:	2 242 290,00	1 320 000,00	1 450 000,00	1 450 000,00	1 450 000,00	1 350 000,00	1 700 000,00
2.2.1	inwestycje i zakupy inwestycyjne, o których mowa w art. 236 ust. 4 pkt 1 ustawy, w tym:	2 242 290,00	1 320 000,00	1 450 000,00	1 450 000,00	1 450 000,00	1 350 000,00	1 700 000,00
2.2.1.1	wydatki o charakterze dotacyjnym na inwestycje i zakupy inwestycyjne	0,00	0,00	0,00	0,00	0,00	0,00	0,00
3	Wynik budżetu	4 462 710,00	4 383 855,00	2 200 000,00	2 200 000,00	2 200 000,00	2 150 000,00	1 900 000,00
3.1	Kwota przeznaczonej nadwyżki budżetu przeznaczana na spłatę kredytów, pożyczek i wykup papierów wartościowych	4 462 710,00	4 383 855,00	2 200 000,00	2 200 000,00	2 200 000,00	2 150 000,00	1 900 000,00
4	Przychody budżetu	0,00	0,00	0,00	0,00	0,00	0,00	0,00
4.1	Kredyty, pożyczki, emisja papierów wartościowych, w tym:	0,00	0,00	0,00	0,00	0,00	0,00	0,00
4.1.1	na pokrycie deficytu budżetu	0,00	0,00	0,00	0,00	0,00	0,00	0,00
4.2	Nadwyżka budżetowa z lat ubiegłych, w tym:	0,00	0,00	0,00	0,00	0,00	0,00	0,00
4.2.1	na pokrycie deficytu budżetu	0,00	0,00	0,00	0,00	0,00	0,00	0,00
4.3	Wolne środki, o których mowa w art. 217 ust. 2 pkt 6 ustawy, w tym:	0,00	0,00	0,00	0,00	0,00	0,00	0,00
4.3.1	na pokrycie deficytu budżetu	0,00	0,00	0,00	0,00	0,00	0,00	0,00
4.4	Spłaty udzielonych pożyczek w latach ubiegłych, w tym:	0,00	0,00	0,00	0,00	0,00	0,00	0,00
4.4.1	na pokrycie deficytu budżetu	0,00	0,00	0,00	0,00	0,00	0,00	0,00
4.5	Inne przychody niezwiązane z zaciąganiem długu, w tym:	0,00	0,00	0,00	0,00	0,00	0,00	0,00
4.5.1	na pokrycie deficytu budżetu	0,00	0,00	0,00	0,00	0,00	0,00	0,00
5	Rozchody budżetu	4 462 710,00	4 383 855,00	2 200 000,00	2 200 000,00	2 200 000,00	2 150 000,00	1 900 000,00
5.1	Spłaty rat kapitałowych kredytów i pożyczek oraz wykup papierów wartościowych, w tym:	4 462 710,00	4 383 855,00	2 200 000,00	2 200 000,00	2 200 000,00	2 150 000,00	1 900 000,00
5.1.1	łącznie kwota przypadających na dany rok kwot ustawowych wyłączeń z limitu spłaty zobowiązań, w tym:	0,00	0,00	0,00	0,00	0,00	0,00	0,00
5.1.1.1	kwota przypadających na dany rok kwot wyłączeń określonych w art. 243 ust. 3 ustawy	0,00	0,00	0,00	0,00	0,00	0,00	0,00
5.1.1.2	kwota przypadających na dany rok kwot wyłączeń określonych w art. 243 ust. 3a ustawy	0,00	0,00	0,00	0,00	0,00	0,00	0,00

Lp.	Wyszczególnienie	2028					2031					2032					
		2026	2027	2029	2030	2031	2026	2027	2029	2030	2031	2026	2027	2029	2030	2031	2032
5.1.1.3	kwota wyłączeń z tytułu wcześniejszej spłaty zobowiązań, określonych w art. 243 ust. 3b ustawy, z tego:	0,00	0,00	0,00	0,00	0,00	0,00	0,00	0,00	0,00	0,00	0,00	0,00	0,00	0,00	0,00	0,00
5.1.1.3.1	środkami nowego zobowiązania	0,00	0,00	0,00	0,00	0,00	0,00	0,00	0,00	0,00	0,00	0,00	0,00	0,00	0,00	0,00	0,00
5.1.1.3.2	wojnymi środkami, o których mowa w art. 217 ust. 2 pkt 6 ustawy	0,00	0,00	0,00	0,00	0,00	0,00	0,00	0,00	0,00	0,00	0,00	0,00	0,00	0,00	0,00	0,00
5.1.1.3.3	innymi środkami	0,00	0,00	0,00	0,00	0,00	0,00	0,00	0,00	0,00	0,00	0,00	0,00	0,00	0,00	0,00	0,00
5.1.1.4	kwota przypadających na dany rok kwot przeszłych ustawowych wyłączeń z limitu spłaty zobowiązań	0,00	0,00	0,00	0,00	0,00	0,00	0,00	0,00	0,00	0,00	0,00	0,00	0,00	0,00	0,00	0,00
5.2	inne rozchody niezwiązane ze spłatą długu	0,00	0,00	0,00	0,00	0,00	0,00	0,00	0,00	0,00	0,00	0,00	0,00	0,00	0,00	0,00	0,00
6	Kwota długu, w tym:	21 833 855,00	17 450 000,00	15 250 000,00	10 850 000,00	8 700 000,00	6 800 000,00	6 800 000,00	6 800 000,00	6 800 000,00	6 800 000,00	6 800 000,00	6 800 000,00	6 800 000,00	6 800 000,00	6 800 000,00	6 800 000,00
6.1	kwota długu, którego planowana spłata dokonana się z wydatków	0,00	0,00	0,00	0,00	0,00	0,00	0,00	0,00	0,00	0,00	0,00	0,00	0,00	0,00	0,00	0,00
7	Relacja zrównoważenia wydatków bieżących, o której mowa w art. 242 ustawy	X	X	X	X	X	X	X	X	X	X	X	X	X	X	X	X
7.1	Różnica między dochodami bieżącymi a wydatkami bieżącymi	6 705 000,00	5 703 855,00	3 650 000,00	3 650 000,00	3 650 000,00	3 650 000,00	3 650 000,00	3 650 000,00	3 650 000,00	3 650 000,00	3 650 000,00	3 650 000,00	3 650 000,00	3 650 000,00	3 650 000,00	3 650 000,00
7.2	Różnica między dochodami bieżącymi, skorygowanymi o środki a wydatkami bieżącymi	6 705 000,00	5 703 855,00	3 650 000,00	3 650 000,00	3 650 000,00	3 650 000,00	3 650 000,00	3 650 000,00	3 650 000,00	3 650 000,00	3 650 000,00	3 650 000,00	3 650 000,00	3 650 000,00	3 650 000,00	3 650 000,00
8	Wskaźnik spłaty zobowiązań	X	X	X	X	X	X	X	X	X	X	X	X	X	X	X	X
8.1	Relacja określona po lewej stronie nierówności we wzorze, o którym mowa w art. 243 ust. 1 ustawy, po uwzględnieniu zobowiązań związku współtworzonego przez jednostkę samorządu terytorialnego oraz po uwzględnieniu ustawowych wyłączeń przypadających na dany rok	6,61%	6,39%	3,59%	3,53%	3,47%	3,53%	3,47%	3,47%	3,35%	3,35%	3,47%	3,47%	3,35%	3,35%	3,35%	2,92%
8.1_vROD_2020	8.1_vROD_2020	6,61%	6,39%	3,59%	3,53%	3,47%	3,53%	3,47%	3,47%	3,35%	3,35%	3,47%	3,47%	3,35%	3,35%	3,35%	2,92%
8.1_vROD_2026	8.1_vROD_2026	6,61%	6,39%	3,59%	3,53%	3,47%	3,53%	3,47%	3,47%	3,35%	3,35%	3,47%	3,47%	3,35%	3,35%	3,35%	2,92%
8.1_vROD_2023	8.1_vROD_2023	0,00%	0,00%	0,00%	0,00%	0,00%	0,00%	0,00%	0,00%	0,00%	0,00%	0,00%	0,00%	0,00%	0,00%	0,00%	0,00%
8.2	Relacja określona po prawej stronie nierówności we wzorze, o którym mowa w art. 243 ust. 1 ustawy, ustalona dla danego roku (wskaźnik jednoroczny)	9,37%	8,01%	5,35%	5,29%	5,23%	5,35%	5,29%	5,23%	4,99%	4,99%	5,23%	5,23%	4,99%	4,99%	4,99%	4,99%
8.2_v2020	8.2_v2020	0,00%	0,00%	0,00%	0,00%	0,00%	0,00%	0,00%	0,00%	0,00%	0,00%	0,00%	0,00%	0,00%	0,00%	0,00%	0,00%
8.2_v2026	8.2_v2026	9,37%	8,01%	5,35%	5,29%	5,23%	5,35%	5,29%	5,23%	4,99%	4,99%	5,23%	5,23%	4,99%	4,99%	4,99%	4,99%
8.3	Dopuszczalny limit spłaty zobowiązań określony po prawej stronie nierówności we wzorze, o którym mowa w art. 243 ustawy, po uwzględnieniu ustawowych wyłączeń, obliczony w oparciu o plan 3 kwartału roku poprzedzającego pierwszy rok prognosty (wskaźnik ustalony w oparciu o średnią arytmetyczną z poprzednich lat)	6,62%	6,96%	7,48%	7,48%	7,58%	6,85%	7,48%	7,58%	8,25%	8,25%	7,58%	7,58%	8,25%	8,25%	7,36%	7,36%
8.3.1	Dopuszczalny limit spłaty zobowiązań określony po prawej stronie nierówności we wzorze, o którym mowa w art. 243 ustawy, po uwzględnieniu ustawowych wyłączeń, obliczony w oparciu o wykonanie roku poprzedzającego pierwszy rok prognosty (wskaźnik ustalony w oparciu o średnią arytmetyczną z poprzednich lat)	7,28%	7,62%	8,13%	7,48%	7,58%	7,48%	7,48%	7,58%	8,25%	8,25%	7,58%	7,58%	8,25%	8,25%	7,36%	7,36%
8.4	Informacja o spełnieniu wskaźnika spłaty zobowiązań określonego w art. 243 ustawy, po uwzględnieniu zobowiązań związku współtworzonego przez jednostkę samorządu terytorialnego oraz po uwzględnieniu ustawowych wyłączeń	Spełniona	Spełniona	Spełniona	Spełniona	Spełniona	Spełniona	Spełniona	Spełniona	Spełniona	Spełniona	Spełniona	Spełniona	Spełniona	Spełniona	Spełniona	Spełniona
8.4.1	Informacja o spełnieniu wskaźnika spłaty zobowiązań określonego w art. 243 ustawy, po uwzględnieniu zobowiązań związku współtworzonego przez jednostkę samorządu terytorialnego oraz po uwzględnieniu ustawowych wyłączeń	Spełniona	Spełniona	Spełniona	Spełniona	Spełniona	Spełniona	Spełniona	Spełniona	Spełniona	Spełniona	Spełniona	Spełniona	Spełniona	Spełniona	Spełniona	Spełniona
art15zoc_ZD	Relacja kwoty długu do dochodów ogółem	0,00%	0,00%	0,00%	0,00%	0,00%	0,00%	0,00%	0,00%	0,00%	0,00%	0,00%	0,00%	0,00%	0,00%	0,00%	0,00%
art15zoc_8.1_RO	Relacja określona po lewej stronie nierówności we wzorze, o którym mowa w art. 243 ust. 1 ustawy, po uwzględnieniu zobowiązań związku współtworzonego przez jednostkę samorządu terytorialnego oraz po uwzględnieniu ustawowych wyłączeń bez art. 15zob ust. 1 przypadających na dany rok	0,00%	0,00%	0,00%	0,00%	0,00%	0,00%	0,00%	0,00%	0,00%	0,00%	0,00%	0,00%	0,00%	0,00%	0,00%	0,00%
art15zoc_8.4	Informacja o spełnieniu wskaźnika spłaty zobowiązań określonego w art. 243 ustawy, po uwzględnieniu zobowiązań związku współtworzonego przez jednostkę samorządu terytorialnego oraz po uwzględnieniu ustawowych wyłączeń bez art. 15zob ust. 1 , obliczonego w oparciu o plan 3 kwartału roku poprzedzającego rok budżetowy	Spełniona	Spełniona	Spełniona	Spełniona	Spełniona	Spełniona	Spełniona	Spełniona	Spełniona	Spełniona	Spełniona	Spełniona	Spełniona	Spełniona	Spełniona	Spełniona
art15zoc_8.4.1	Informacja o spełnieniu wskaźnika spłaty zobowiązań określonego w art. 243 ustawy, po uwzględnieniu zobowiązań związku współtworzonego przez jednostkę samorządu terytorialnego oraz po uwzględnieniu ustawowych wyłączeń bez art. 15zob ust. 1 , obliczonego w oparciu o wykonanie roku poprzedzającego rok budżetowy	Spełniona	Spełniona	Spełniona	Spełniona	Spełniona	Spełniona	Spełniona	Spełniona	Spełniona	Spełniona	Spełniona	Spełniona	Spełniona	Spełniona	Spełniona	Spełniona
art17_1	Relacja łącznej kwoty długu do dochodów ogółem, pomniejszonych o planowane kwoty dotacji i środki o podobnym charakterze oraz powiększone o przychody z tytułów określonych w art. 217 ust. 2 pkt 4-8, nieprzeznaczone na sfinansowanie deficytu budżetowego (art. 7 ust. 1 ustawy Dz.U.2022.1964)	0,00%	0,00%	0,00%	0,00%	0,00%	0,00%	0,00%	0,00%	0,00%	0,00%	0,00%	0,00%	0,00%	0,00%	0,00%	0,00%

Lp.	Wyszczególnienie	2026		2027		2029		2030		2031		2032	
		x	x	x	x	x	x	x	x	x	x	x	x
9	Finansowanie programów, projektów lub zadań realizowanych z udziałem środków, o których mowa w art. 5 ust. 1 pkt 2 i 3 ustawy												
9.1	Dochody bieżące na programy, projekty lub zadania finansowane z udziałem środków, o których mowa w art. 5 ust. 1 pkt 2 i 3 ustawy	0,00	0,00	0,00	0,00	0,00	0,00	0,00	0,00	0,00	0,00	0,00	0,00
9.1.1	Dotacje i środki o charakterze bieżącym na realizację programu, projektu lub zadania finansowanego z udziałem środków, o których mowa w art. 5 ust. 1 pkt 2 ustawy	0,00	0,00	0,00	0,00	0,00	0,00	0,00	0,00	0,00	0,00	0,00	0,00
9.1.1.1	Dotacje i środki o charakterze bieżącym na realizację programu, projektu lub zadania finansowanego z udziałem środków, o których mowa w art. 5 ust. 1 pkt 2 ustawy	0,00	0,00	0,00	0,00	0,00	0,00	0,00	0,00	0,00	0,00	0,00	0,00
9.2	Dochody majątkowe na programy, projekty lub zadania finansowane z udziałem środków, o których mowa w art. 5 ust. 1 pkt 2 i 3 ustawy	0,00	0,00	0,00	0,00	0,00	0,00	0,00	0,00	0,00	0,00	0,00	0,00
9.2.1	Dochody majątkowe na programy, projekty lub zadania finansowane z udziałem środków, o których mowa w art. 5 ust. 1 pkt 2 ustawy	0,00	0,00	0,00	0,00	0,00	0,00	0,00	0,00	0,00	0,00	0,00	0,00
9.2.1.1	Dochody majątkowe na programy, projekty lub zadania finansowane z udziałem środków, o których mowa w art. 5 ust. 1 pkt 2 ustawy	0,00	0,00	0,00	0,00	0,00	0,00	0,00	0,00	0,00	0,00	0,00	0,00
9.3	Wydatki bieżące na programy, projekty lub zadania finansowane z udziałem środków, o których mowa w art. 5 ust. 1 pkt 2 i 3 ustawy	0,00	0,00	0,00	0,00	0,00	0,00	0,00	0,00	0,00	0,00	0,00	0,00
9.3.1	Wydatki bieżące na programy, projekty lub zadania finansowane z udziałem środków, o których mowa w art. 5 ust. 1 pkt 2 ustawy	0,00	0,00	0,00	0,00	0,00	0,00	0,00	0,00	0,00	0,00	0,00	0,00
9.3.1.1	Wydatki bieżące na programy, projekty lub zadania finansowane z udziałem środków, o których mowa w art. 5 ust. 1 pkt 2 ustawy	0,00	0,00	0,00	0,00	0,00	0,00	0,00	0,00	0,00	0,00	0,00	0,00
9.4	Wydatki majątkowe na programy, projekty lub zadania finansowane z udziałem środków, o których mowa w art. 5 ust. 1 pkt 2 i 3 ustawy	0,00	0,00	0,00	0,00	0,00	0,00	0,00	0,00	0,00	0,00	0,00	0,00
9.4.1	Wydatki majątkowe na programy, projekty lub zadania finansowane z udziałem środków, o których mowa w art. 5 ust. 1 pkt 2 ustawy	0,00	0,00	0,00	0,00	0,00	0,00	0,00	0,00	0,00	0,00	0,00	0,00
9.4.1.1	Wydatki majątkowe na programy, projekty lub zadania finansowane z udziałem środków, o których mowa w art. 5 ust. 1 pkt 2 ustawy	0,00	0,00	0,00	0,00	0,00	0,00	0,00	0,00	0,00	0,00	0,00	0,00
10	Informacje uzupełniające o wybranych kategoriach finansowych												
10.1	Wydatki objęte limitem, o którym mowa w art. 226 ust. 3 pkt 4 ustawy, z tego:												
10.1.1	bieżące	0,00	0,00	0,00	0,00	0,00	0,00	0,00	0,00	0,00	0,00	0,00	0,00
10.1.2	majątkowe	0,00	0,00	0,00	0,00	0,00	0,00	0,00	0,00	0,00	0,00	0,00	0,00
10.2	Wydatki bieżące na pokrycie ujemnego wyniku finansowego samodzielnego publicznego zakładu opieki zdrowotnej	0,00	0,00	0,00	0,00	0,00	0,00	0,00	0,00	0,00	0,00	0,00	0,00
10.3	Wydatki na spłatę zobowiązań przyjmowanych w związku z likwidacją lub przekształceniem samodzielnego publicznego zakładu opieki zdrowotnej	0,00	0,00	0,00	0,00	0,00	0,00	0,00	0,00	0,00	0,00	0,00	0,00
10.4	Kwota zobowiązań związku współpracującego przez jednostkę samorządu terytorialnego przypadających do spłaty w danym roku budżetowym, podlegająca dofinansowaniu zgodnie z art. 244 ustawy	0,00	0,00	0,00	0,00	0,00	0,00	0,00	0,00	0,00	0,00	0,00	0,00
10.5	Kwota zobowiązań wynikających z przejęcia przez jednostkę samorządu terytorialnego zobowiązań po likwidowanej jednostce samorządu terytorialnego	0,00	0,00	0,00	0,00	0,00	0,00	0,00	0,00	0,00	0,00	0,00	0,00
10.6	Spłaty, o których mowa w pkt. 5.1., wynikające wyłącznie z tytułu zobowiązań już zaciągniętych	4 462 710,00	4 383 855,00	1 950 000,00	1 950 000,00	1 950 000,00	1 950 000,00	1 950 000,00	1 950 000,00	2 038 000,00	2 038 000,00	1 400 000,00	0,00
10.7	Wydatki zmniejszające dług, w tym:												
10.7.1	spłata zobowiązań wymagalnych z lat poprzednich (innych niż w pkt. 10.7.3.)	0,00	0,00	0,00	0,00	0,00	0,00	0,00	0,00	0,00	0,00	0,00	0,00
10.7.2	spłata zobowiązań zaliczanych do tytułu dłużnego - kredyty i pożyczki, w tym:	0,00	0,00	0,00	0,00	0,00	0,00	0,00	0,00	0,00	0,00	0,00	0,00
10.7.2.1	zobowiązań zaciągniętych po dniu 1 stycznia 2019 r., w tym:	0,00	0,00	0,00	0,00	0,00	0,00	0,00	0,00	0,00	0,00	0,00	0,00
10.7.2.1.1	dokonywana w formie wydatku bieżącego	0,00	0,00	0,00	0,00	0,00	0,00	0,00	0,00	0,00	0,00	0,00	0,00
10.7.3	wypłaty z tytułu wymagalnych poręczeń i gwarancji	0,00	0,00	0,00	0,00	0,00	0,00	0,00	0,00	0,00	0,00	0,00	0,00
10.8	Kwota wzrostu (+) / spadku (-) kwoty długu wynikająca z operacji niekasowych (m.in. umorzenia, różnice kursowe)	0,00	0,00	0,00	0,00	0,00	0,00	0,00	0,00	0,00	0,00	0,00	0,00
10.9	Wzrost (+) / spadek (-) kwoty długu wynikająca z operacji niekasowych (m.in. umorzenia, różnice kursowe)	0,00	0,00	0,00	0,00	0,00	0,00	0,00	0,00	0,00	0,00	0,00	0,00
10.10	Wypłat papierów wartościowych, spłaty rat kredytów i pożyczek wraz z należnymi odsetkami i dyskontem odpowiadającym emiowanemu lub zaciągniętemu do równowagi kwoty przychodu w wykonanych dochodach jednostki samorządu terytorialnego będącego skutkiem wystąpienia COVID-19	0,00	0,00	0,00	0,00	0,00	0,00	0,00	0,00	0,00	0,00	0,00	0,00
10.11	Wydatki bieżące podlegające ustawnemu wyłączeniu z limitu spłaty zobowiązań	0,00	0,00	0,00	0,00	0,00	0,00	0,00	0,00	0,00	0,00	0,00	0,00
11	Dane dotyczące emiowanych obligacji przychodowych												
12	Stopnie niezachowania relacji określonych w art. 242-244 w przypadku określonym w ... ustawie												

Lp.	Szczegółowe	2033			2034			2036		
5.1.1.3	kwota wyłączeń z tytułu wczesniejszej spłaty zobowiązań, określonych w art. 243 ust. 3b ustawy, z tego:									
5.1.1.3.1	środkami nowego zobowiązania	0,00	0,00	0,00	0,00	0,00	0,00	0,00	0,00	0,00
5.1.1.3.2	innymi środkami, o których mowa w art. 217 ust. 2 pkt 6 ustawy	0,00	0,00	0,00	0,00	0,00	0,00	0,00	0,00	0,00
5.1.1.3.3	innymi środkami	0,00	0,00	0,00	0,00	0,00	0,00	0,00	0,00	0,00
5.1.1.4	kwota przypadających na dany rok kwot pozostałych ustawowych wyłączeń z limitu spłaty zobowiązań	0,00	0,00	0,00	0,00	0,00	0,00	0,00	0,00	0,00
5.2	Inne rozchody niezwiązane ze spłatą długu	0,00	0,00	0,00	0,00	0,00	0,00	0,00	0,00	0,00
6	Kwota długu, w tym:	4 500 000,00	3 000 000,00	1 500 000,00	2 200 000,00	2 200 000,00	2 200 000,00	2 150 000,00	2 150 000,00	2 150 000,00
6.1	kwota długu, którego planowana spłata dokonają się z wydatków	0,00	0,00	0,00	0,00	0,00	0,00	0,00	0,00	0,00
7	Relacja zrównoważenia wydatków bieżących, o której mowa w art. 242 ustawy	X	X	X	X	X	X	X	X	X
7.1	Różnica między dochodami bieżącymi a wydatkami bieżącymi	4 000 000,00	2 200 000,00	2 200 000,00	2 200 000,00	2 200 000,00	2 200 000,00	2 150 000,00	2 150 000,00	2 150 000,00
7.2	Różnica między dochodami bieżącymi a wydatkami bieżącymi	4 000 000,00	2 200 000,00	2 200 000,00	2 200 000,00	2 200 000,00	2 200 000,00	2 150 000,00	2 150 000,00	2 150 000,00
8	Wskaźnik spłaty zobowiązań	X	X	X	X	X	X	X	X	X
8.1	Relacja określona po lewej stronie nierówności we wzorze, o którym mowa w art. 243 ust. 1 ustawy (po uwzględnieniu zobowiązań związku współtworzonego przez jednostkę samorządu terytorialnego oraz po uwzględnieniu ustawowych wyłączeń przypadających na dany rok)	3,22%	2,07%	2,01%	2,07%	2,01%	2,01%	1,95%	1,95%	1,95%
8.1_vROD_2020	8.1_vROD_2020	3,22%	2,07%	2,01%	2,07%	2,01%	2,01%	1,95%	1,95%	1,95%
8.1_vROD_2026	8.1_vROD_2026	3,22%	2,07%	2,01%	2,07%	2,01%	2,01%	1,95%	1,95%	1,95%
8.1_vROD_2023	8.1_vROD_2023	0,00%	0,00%	0,00%	0,00%	0,00%	0,00%	0,00%	0,00%	0,00%
8.2	Relacja określona po prawej stronie nierówności we wzorze, o którym mowa w art. 243 ust. 1 ustawy, ustalona dla danego roku (wskaźnik jednoroczny)	5,29%	2,92%	2,86%	0,00%	2,86%	2,86%	2,74%	2,74%	2,74%
8.2_v2020	8.2_v2020	0,00%	0,00%	0,00%	0,00%	0,00%	0,00%	0,00%	0,00%	0,00%
8.2_v2026	8.2_v2026	5,29%	2,92%	2,86%	0,00%	2,86%	2,86%	2,74%	2,74%	2,74%
8.3	Dopuszczalny limit spłaty zobowiązań określony po prawej stronie nierówności we wzorze, o którym mowa w art. 243 ustawy, po uwzględnieniu ustawowych wyłączeń, obliczony w oparciu o plan 3 kwartału roku poprzedzającego pierwszy rok prógowej (wskaźnik ustalony w oparciu o średnią arytmetyczną z poprzednich lat)	6,18%	5,59%	4,87%	4,87%	4,87%	4,87%	4,51%	4,51%	4,51%
8.3.1	Dopuszczalny limit spłaty zobowiązań określony po prawej stronie nierówności we wzorze, o którym mowa w art. 243 ustawy, po uwzględnieniu ustawowych wyłączeń, obliczony w oparciu o wykonanie roku poprzedzającego pierwszy rok prógowej (wskaźnik ustalony w oparciu o średnią arytmetyczną z poprzednich lat)	6,18%	5,59%	4,87%	4,87%	4,87%	4,87%	4,51%	4,51%	4,51%
8.4	Informacja o spełnieniu wskaźnika spłaty zobowiązań określonego w art. 243 ustawy, po uwzględnieniu zobowiązań związku współtworzonego przez jednostkę samorządu terytorialnego oraz po uwzględnieniu ustawowych wyłączeń, obliczonego w oparciu o plan 3 kwartałów roku poprzedzającego rok budżetowy	Spełniona	Spełniona	Spełniona	Spełniona	Spełniona	Spełniona	Spełniona	Spełniona	Spełniona
8.4.1	Informacja o spełnieniu wskaźnika spłaty zobowiązań określonego w art. 243 ustawy, po uwzględnieniu zobowiązań związku współtworzonego przez jednostkę samorządu terytorialnego oraz po uwzględnieniu ustawowych wyłączeń, obliczonego w oparciu o wykonanie roku poprzedzającego rok budżetowy	Spełniona	Spełniona	Spełniona	Spełniona	Spełniona	Spełniona	Spełniona	Spełniona	Spełniona
art15zaw_ZD	Relacja kwoty długu do dochodów ogółem	0,00%	0,00%	0,00%	0,00%	0,00%	0,00%	0,00%	0,00%	0,00%
art15zaw_8_1_RO	Relacja określona po lewej stronie nierówności we wzorze, o którym mowa w art. 243 ust. 1 ustawy (po uwzględnieniu zobowiązań związku współtworzonego przez jednostkę samorządu terytorialnego oraz po uwzględnieniu ustawowych wyłączeń bez art. 15zob ust. 1 przypadających na dany rok)	0,00%	0,00%	0,00%	0,00%	0,00%	0,00%	0,00%	0,00%	0,00%
art15zaw_8_4	Informacja o spełnieniu wskaźnika spłaty zobowiązań określonego w art. 243 ustawy, po uwzględnieniu zobowiązań związku współtworzonego przez jednostkę samorządu terytorialnego oraz po uwzględnieniu ustawowych wyłączeń bez art. 15zob ust. 1 , obliczonego w oparciu o plan 3 kwartałów roku poprzedzającego rok budżetowy	Spełniona	Spełniona	Spełniona	Spełniona	Spełniona	Spełniona	Spełniona	Spełniona	Spełniona
art15zaw_8.4.1	Informacja o spełnieniu wskaźnika spłaty zobowiązań określonego w art. 243 ustawy, po uwzględnieniu zobowiązań związku współtworzonego przez jednostkę samorządu terytorialnego oraz po uwzględnieniu ustawowych wyłączeń bez art. 15zob ust. 1 , obliczonego w oparciu o wykonanie roku poprzedzającego rok budżetowy	Spełniona	Spełniona	Spełniona	Spełniona	Spełniona	Spełniona	Spełniona	Spełniona	Spełniona
art7_1	Relacja łącznej kwoty długu do dochodów ogółem, pomniejszonych o planowane kwoty dotacji i środki o podobnym charakterze oraz powiększone o przychody z tytułów określonych w art. 217 ust. 2 pkt 4-8, nieprzeznaczone na sfinansowanie deficytu budżetowego (art. 7 ust. 1 ustawy Dz.U.2022.1964)	0,00%	0,00%	0,00%	0,00%	0,00%	0,00%	0,00%	0,00%	0,00%

Lp.	Szczegółowe informacje	2033		2034		2035		2036	
		X		X		X		X	
9	Finansowanie programów, projektów lub zadań realizowanych z udziałem środków, o których mowa w art. 5 ust. 1 pkt 2 i 3 ustawy								
9.1	Dochody bieżące na programy, projekty lub zadania finansowane z udziałem środków, o których mowa w art. 5 ust. 1 pkt 2 i 3 ustawy								
9.1.1	Dotacje i środki o charakterze bieżącym na realizację programu, projektu lub zadania finansowanego z udziałem środków, o których mowa w art. 5 ust. 1 pkt 2 ustawy, w tym:								
9.1.1.1	środki określone w art. 5 ust. 1 pkt 2 ustawy								
9.2	Dochody majątkowe na programy, projekty lub zadania finansowane z udziałem środków, o których mowa w art. 5 ust. 1 pkt 2 i 3 ustawy								
9.2.1	Dochody majątkowe na programy, projekty lub zadania finansowane z udziałem środków, o których mowa w art. 5 ust. 1 pkt 2 ustawy, w tym:								
9.2.1.1	środki określone w art. 5 ust. 1 pkt 2 ustawy								
9.3	Wydatki bieżące na programy, projekty lub zadania finansowane z udziałem środków, o których mowa w art. 5 ust. 1 pkt 2 i 3 ustawy								
9.3.1	Wydatki bieżące na programy, projekty lub zadania finansowane z udziałem środków, o których mowa w art. 5 ust. 1 pkt 2 ustawy, w tym:								
9.3.1.1	finansowane środkami określonymi w art. 5 ust. 1 pkt 2 ustawy								
9.4	Wydatki majątkowe na programy, projekty lub zadania finansowane z udziałem środków, o których mowa w art. 5 ust. 1 pkt 2 i 3 ustawy								
9.4.1	Wydatki majątkowe na programy, projekty lub zadania finansowane z udziałem środków, o których mowa w art. 5 ust. 1 pkt 2 ustawy, w tym:								
9.4.1.1	finansowane środkami określonymi w art. 5 ust. 1 pkt 2 ustawy								
10	Informacje uzupełniające o wybranych kategoriach finansowych								
10.1	Wydatki objęte limitem, o którym mowa w art. 226 ust. 3 pkt 4 ustawy, z tego:								
10.1.1	bieżące								
10.1.2	majątkowe								
10.2	Wydatki bieżące na pokrycie ujemnego wyniku finansowego samodzielnego publicznego zakładu opieki zdrowotnej								
10.3	Wydatki na spłatę zobowiązań przejmowanych w związku z likwidacją lub przekształceniem samodzielnego publicznego zakładu opieki zdrowotnej								
10.4	Kwota zobowiązań związku współtworzonego przez jednostkę samorządu terytorialnego przypadających do spłaty w danym roku budżetowym, podlegająca doliczeniu zgodnie z art. 244 ustawy								
10.5	Kwota zobowiązań wynikających z przejęcia przez jednostkę samorządu terytorialnego zobowiązań po likwidowanych i przekształcanych samorządowych osobach prawnych								
10.6	Spłaty, o których mowa w pkt. 5.1., wynikające wyłącznie z tytułu zobowiązania już zaciągniętych								
10.7	Wydatki zmniejszające dług, w tym:								
10.7.1	spłata zobowiązań wymagalnych z lat poprzednich, innych niż w pkt 10.7.3.								
10.7.2	spłata zobowiązań zaliczanych do tytułu dłużnego - kredyt i pożyczka, w tym:								
10.7.2.1	zobowiązania zaciągniętych po dniu 1 stycznia 2019 r., w tym:								
10.7.2.1.1	dokonywana w formie wydatku bieżącego								
10.7.3	wypłaty z tytułu wymagalnych poręczeń i gwarancji								
10.8	Kwota wzrostu (+) i spadku (-) kwoty długu wynikająca z operacji niekaszowych (m.in. umorzenia, różnice kursowe)								
10.9	Wczesniejsza spłata zobowiązań, wyłączona z limitu spłaty zobowiązań, dokonywana w formie wydatków budżetowych								
10.10	Wykup papierów wartościowych, spłaty rat kredytów i pożyczek wraz z należnymi odsetkami i dyskontem, odpowiednio emitowanych lub zaciągniętych do równowagi kwoty ubytku w wykonanych dochodach jednostki samorządu terytorialnego będącego skutkiem wystąpienia COVID-19								
10.11	Wydatki bieżące podlegające ustanowieniu wyłączeniu z limitu spłaty zobowiązań								
11	Dane dotyczące emitowanych obligacji przychodowych								
12	Stopnie niezachowania relacji określonych w art. 242-244 w przypadku określonym w ... ustawie								

PRZEWIDUJĄCY DANE
T. Fedorowicz
 Młodyk Jędrzejczak

