

**UCHWAŁA NR XXIX/157/2026
RADY POWIATU ŁOWICKIEGO**

z dnia 29 kwietnia 2026 r.

zmieniająca uchwałę Nr XXV/132/2025 Rady Powiatu Łowickiego z dnia 17 grudnia 2025 roku w sprawie uchwalenia Wieloletniej Prognozy Finansowej Powiatu Łowickiego na lata 2026- 2036

Na podstawie art. 226, art. 227, art. 228, art. 229, art. 230 ust. 6 ustawy z dnia 27 sierpnia 2009 roku o finansach publicznych (Dz. U. z 2025 r. poz. 1483, 1844 i 1846 oraz z 2026 r. poz. 426)) oraz art. 12 pkt 11 ustawy z dnia 5 czerwca 1998 r. o samorządzie powiatowym (Dz. U. z 2025 r. poz. 1684 oraz z 2026 r. poz. 252) Rada Powiatu Łowickiego uchwala, co następuje:

§ 1. W uchwale Nr XXV/132/2025 Rady Powiatu Łowickiego z dnia 17 grudnia 2025 r. w sprawie uchwalenia Wieloletniej Prognozy Finansowej Powiatu Łowickiego na lata 2026 - 2036 zmienia się:

- 1) załącznik nr 1 „Wieloletnia Prognoza Finansowa na lata 2026 – 2036”, który otrzymuje brzmienie określone w załączniku nr 1 do niniejszej uchwały;
- 2) załącznik nr 2 „Wykaz przedsięwzięć do WPF na lata 2026 – 2036”, który otrzymuje brzmienie określone w załączniku nr 2 do niniejszej uchwały.

§ 2. Przyjmuje się objaśnienia do wprowadzonych niniejszą uchwałą zmian w Wieloletniej Prognozie Finansowej Powiatu Łowickiego na lata 2026 - 2036 zgodnie z załącznikiem nr 3 do niniejszej uchwały.


§ 3. Wykonanie uchwały powierza się Zarządowi Powiatu Łowickiego.

§ 4. Uchwała wchodzi w życie z dniem podjęcia.


PRZEDSIĘSIĘDZĄCY RADY


Marcin Jędrzejewski

PRACOWNIK
POWIATU ŁOWICKIEGO


Monika Mamcarz

Katarzyna Marat


Advokat



Wieloletnia Prognoza Finansowa na lata 2026 - 2036

Lp.	2023	2024	2025	2026	2027	2028
Wyszczególnienie						
1 Dochody ogółem	135 130 330,44	169 676 891,99	178 515 075,54	171 111 619,67	174 126 887,72	164 126 982,60
1.1 Dochody budżetowe, z tego:	117 766 497,10	147 181 643,00	155 832 656,33	153 832 656,33	165 048 532,02	162 682 893,71
1.1.1 dochody z tytułu udziału we wpływach z podatku dochodowego od osób fizycznych	16 483 602,00	25 198 873,00	68 098 758,99	68 098 758,99	74 836 126,00	78 612 337,98
1.1.2 dochody z tytułu udziału we wpływach z podatku dochodowego od osób prawnych	794 404,00	895 580,00	2 010 155,17	2 010 155,17	6 300 682,00	6 426 000,00
1.1.3 z subwencji ogólnej	61 157 504,65	73 284 156,00	39 787 461,47	40 648 103,84	34 407 630,00	35 439 858,90
1.1.4 z tytułu dotacji i środków przeznaczonych na cele budżetowe	26 894 615,57	34 354 930,65	32 778 365,46	28 375 521,53	35 365 029,31	25 443 110,48
1.1.5 pozostałe dochody budżetowe, w tym:	12 736 370,88	13 448 103,35	12 661 828,09	16 700 116,80	14 419 064,71	15 738 038,40
1.1.5.1 z podatku od nieruchomości	17 363 833,34	22 494 948,99	23 178 506,36	15 278 963,34	9 078 355,70	4 309 176,52
1.1.5.1.1 z podatku od nieruchomości	261 891,87	9 847 802,44	1 000 000,00	272 700,00	7 578 355,70	4 309 176,52
1.2 Dochody majątkowe, w tym:	17 101 941,47	13 647 146,55	22 178 506,36	15 006 263,34	7 578 355,70	4 309 176,52
1.2.1 ze sprzedaży majątku	146 889 024,92	162 389 998,76	195 192 464,31	177 671 772,49	182 270 536,99	159 873 127,60
1.2.2 z tytułu dotacji oraz środków przeznaczonych na inwestycje	120 019 935,79	140 826 859,27	161 573 463,59	169 144 280,08	153 194 730,23	154 462 893,71
2 Wydatki ogółem	12 758 263,35	94 356 025,71	95 395 764,26	100 653 506,61	100 138 796,16	102 520 698,40
2.1 Wydatki budżetowe, w tym:	0,00	0,00	0,00	0,00	0,00	0,00
2.1.1 na wynagrodzenia i składki od nich naliczane	0,00	0,00	0,00	0,00	0,00	0,00
2.1.2 z tytułu porzecznej i gwarancji, w tym:	2 064 679,50	2 172 224,96	2 000 090,00	2 069 193,87	2 000 000,00	1 800 000,00
2.1.2.1 gwarancje i porzeczności podlegające wyłączeniu z limitu spłaty zobowiązań, o którym mowa w art. 243 ustawy	0,00	0,00	0,00	0,00	0,00	0,00
2.1.2.2 wydatki na obsługę długu, w tym:	0,00	0,00	0,00	0,00	0,00	0,00
2.1.2.3 odsetki i dyskonta podlegające wyłączeniu z limitu spłaty zobowiązań, o którym mowa w art. 243 ustawy, w terminie nie dłuższym niż 90 dni po zakończeniu programu, projektu lub zadania i otrzymaniu refundacji z tytułu kredytów (bez odsetek)	0,00	0,00	0,00	0,00	0,00	0,00
2.1.3 dyskonta od zobowiązań na wkład krajowy	0,00	0,00	0,00	0,00	0,00	0,00
2.1.3.1 odsetki i dyskonta podlegające wyłączeniu z limitu spłaty zobowiązań, o którym mowa w art. 243 ustawy, z tytułu zobowiązań zaciągniętych na wkład krajowy	0,00	0,00	0,00	0,00	0,00	0,00
2.1.3.2 pozostałe odsetki i dyskonta podlegające wyłączeniu z limitu spłaty zobowiązań, o którym mowa w art. 243 ustawy	0,00	0,00	0,00	0,00	0,00	0,00
2.1.3.3 Wydatki majątkowe, w tym:	26 869 089,13	21 563 139,49	33 619 090,72	22 806 773,21	13 126 256,91	6 678 397,37
2.2 Wydatki majątkowe, w tym:	26 869 089,13	21 563 139,49	33 619 090,72	22 806 773,21	13 126 256,91	6 678 397,37
2.2.1 inwestycje i zakupy inwestycyjne, o których mowa w art. 236 ust. 4 pkt 1 ustawy, w tym:	473 581,29	1 093 784,26	2 130 802,30	540 892,30	1 978 762,00	0,00
2.2.1.1 wydatki o charakterze dotacyjnym na inwestycje i zakupy inwestycyjne	-11 758 694,48	7 286 893,23	-16 677 388,77	-6 560 152,82	-8 143 649,27	4 253 855,00
3 Wynik budżetu	17 921 178,70	8 164 212,10	21 540 537,33	19 022 531,57	12 641 359,27	200 000,00
3.1 Kwota prognozowanej nadwyżki budżetu przeznaczana na spłatę kredytów, pożyczek i wykup papierów wartościowych	9 100 000,00	6 900 000,00	10 475 000,00	7 880 000,00	6 125 000,00	0,00
4 Przychody budżetu	4 601 726,88	1 001 595,82	8 210 746,80	8 466 729,05	4 547 321,14	0,00
4.1 Kredyty, pożyczki, emisja papierów wartościowych, w tym:	8 133 597,82	1 001 595,82	8 210 746,80	8 466 729,05	4 547 321,14	0,00
4.1.1 na pokrycie deficytu budżetu	6 476 385,72	0,00	9 188 871,80	1 366 034,41	0,00	0,00
4.2 Nadwyżka budżetowa z lat ubiegłych, w tym:	680 581,88	262 616,28	2 654 790,53	2 675 802,52	1 969 038,13	0,00
4.2.1 na pokrycie deficytu budżetu	680 581,88	262 616,28	2 654 790,53	2 675 802,52	1 969 038,13	0,00
4.3 Wolne środki, o których mowa w art. 217 ust. 2 pkt 6 ustawy, w tym:	7 600,00	0,00	300 000,00	0,00	0,00	0,00
4.3.1 na pokrycie deficytu budżetu	0,00	0,00	0,00	0,00	0,00	0,00
4.4 Spłaty subskrypcyjnych pożyczek w latach ubiegłych, w tym:	0,00	0,00	0,00	0,00	0,00	0,00
4.4.1 na pokrycie deficytu budżetu	0,00	0,00	0,00	0,00	0,00	0,00
4.5 Inne przychody niezwiązane z zaciąganiem długu, w tym:	4 898 273,12	4 808 273,76	4 863 148,56	4 841 273,56	4 497 110,00	4 453 855,00
4.5.1 na pokrycie deficytu budżetu	4 648 273,12	4 308 273,76	4 263 148,56	4 241 273,56	4 497 110,00	4 453 855,00
5 Rozchody budżetu	0,00	0,00	0,00	0,00	0,00	0,00
5.1 Spłaty rat kapitałowych kredytów i pożyczek oraz wykup papierów wartościowych, w tym:	0,00	0,00	0,00	0,00	0,00	0,00
5.1.1 łączna kwota przypadających na dany rok kwot ustawowych wyłączeń z limitu spłaty zobowiązań, w tym:	0,00	0,00	0,00	0,00	0,00	0,00
5.1.1.1 kwota przypadających na dany rok kwot wyłączeń określonych w art. 243 ust. 3 ustawy	0,00	0,00	0,00	0,00	0,00	0,00
5.1.1.2 kwota przypadających na dany rok kwot wyłączeń określonych w art. 243 ust. 3a ustawy	0,00	0,00	0,00	0,00	0,00	0,00
5.1.1.3 kwota wyłączeń z tytułu wcześniejszej spłaty zobowiązań, określonych w art. 243 ust. 3b ustawy, z tego:	0,00	0,00	0,00	0,00	0,00	0,00



Lp.	Wyszczególnienie	2023		2024		925		2025		2026		2027		2028	
		x	x	x	x	x	x	x	x	x	x	x	x	x	x
9	Finansowanie programów, projektów lub zadań realizowanych z udziałem środków, o których mowa w art. 5 ust. 1 pkt 2 i 3 ustawy	2 628 134,77	11 097 031,06	11 268 681,90	6 630 722,53	16 430 240,17	467 404,84	0,00	0,00	0,00	0,00	0,00	0,00	0,00	0,00
9.1	Dochoły budżetowe na programy, projekty lub zadania finansowane z udziałem środków, o których mowa w art. 5 ust. 1 pkt 2 i 3 ustawy	2 628 134,77	11 097 031,06	11 268 681,90	6 630 722,53	16 430 240,17	467 404,84	0,00	0,00	0,00	0,00	0,00	0,00	0,00	0,00
9.1.1	Dotacje i środki o charakterze bieżącym na realizację programu, projektu lub zadania finansowanego z udziałem środków, o których mowa w art. 5 ust. 1 pkt 2 ustawy, w tym:	2 621 217,52	10 389 561,79	10 504 593,94	6 396 206,84	15 246 751,94	437 804,42	0,00	0,00	0,00	0,00	0,00	0,00	0,00	0,00
9.1.1.1	Dotacje i środki o charakterze bieżącym na realizację programu, projektu lub zadania finansowanego z udziałem środków, o których mowa w art. 5 ust. 1 pkt 2 i 3 ustawy	256 789,38	254 999,72	2 683 060,05	29 817,41	3 503 943,20	1 809 176,52	0,00	0,00	0,00	0,00	0,00	0,00	0,00	0,00
9.2	Dochoły majątkowe na programy, projekty lub zadania finansowane z udziałem środków, o których mowa w art. 5 ust. 1 pkt 2 ustawy, w tym:	135 152,31	211 649,80	2 546 201,18	29 501,55	3 264 732,13	1 767 584,12	0,00	0,00	0,00	0,00	0,00	0,00	0,00	0,00
9.2.1	Dochoły majątkowe na programy, projekty lub zadania finansowane z udziałem środków, o których mowa w art. 5 ust. 1 pkt 2 ustawy	3 993 891,40	4 124 552,09	19 817 146,90	10 203 172,72	20 764 879,43	577 239,65	0,00	0,00	0,00	0,00	0,00	0,00	0,00	0,00
9.2.1.1	Dochoły majątkowe na programy, projekty lub zadania finansowane z udziałem środków, o których mowa w art. 5 ust. 1 pkt 2 i 3 ustawy	3 993 891,40	4 124 552,09	19 817 146,90	10 203 172,72	20 764 879,43	577 239,65	0,00	0,00	0,00	0,00	0,00	0,00	0,00	0,00
9.3	Wydatki bieżące na programy, projekty lub zadania finansowane z udziałem środków, o których mowa w art. 5 ust. 1 pkt 2 ustawy, w tym:	3 853 199,03	3 816 639,98	17 864 135,50	9 241 371,88	18 977 848,77	437 804,42	0,00	0,00	0,00	0,00	0,00	0,00	0,00	0,00
9.3.1	Wydatki bieżące na programy, projekty lub zadania finansowane z udziałem środków, o których mowa w art. 5 ust. 1 pkt 2 i 3 ustawy, w tym:	205 464,12	77 239,39	3 215 554,41	111 912,59	4 469 857,41	2 719 008,69	0,00	0,00	0,00	0,00	0,00	0,00	0,00	0,00
9.3.1.1	Wydatki majątkowe na programy, projekty lub zadania finansowane z udziałem środków, o których mowa w art. 5 ust. 1 pkt 2 i 3 ustawy, w tym:	205 464,12	77 239,39	3 215 554,41	111 912,59	4 469 857,41	2 719 008,69	0,00	0,00	0,00	0,00	0,00	0,00	0,00	0,00
9.4	Wydatki majątkowe na programy, projekty lub zadania finansowane z udziałem środków, o których mowa w art. 5 ust. 1 pkt 2 ustawy, w tym:	205 464,12	60 362,16	2 689 815,66	95 125,67	3 592 459,23	1 767 584,12	0,00	0,00	0,00	0,00	0,00	0,00	0,00	0,00
9.4.1	Wydatki majątkowe na programy, projekty lub zadania finansowane z udziałem środków, o których mowa w art. 5 ust. 1 pkt 2 ustawy, w tym:	205 464,12	60 362,16	2 689 815,66	95 125,67	3 592 459,23	1 767 584,12	0,00	0,00	0,00	0,00	0,00	0,00	0,00	0,00
9.4.1.1	Wydatki majątkowe na programy, projekty lub zadania finansowane z udziałem środków, o których mowa w art. 5 ust. 1 pkt 2 ustawy, w tym:	205 464,12	60 362,16	2 689 815,66	95 125,67	3 592 459,23	1 767 584,12	0,00	0,00	0,00	0,00	0,00	0,00	0,00	0,00
10	Informacje uzupełniające o wybranych kategoriach finansowych	6 622 382,81	10 755 543,23	37 655 617,92	24 000 396,80	24 870 927,74	3 296 248,34	0,00	0,00	0,00	0,00	0,00	0,00	0,00	0,00
10.1	Wydatki objęte limitem, o którym mowa w art. 226 ust. 3 pkt 4 ustawy, z tego:	451 628,21	2 827 064,59	19 667 040,51	10 136 437,31	19 157 925,28	577 239,65	0,00	0,00	0,00	0,00	0,00	0,00	0,00	0,00
10.1.1	Wydatki bieżące	6 170 954,60	7 928 478,64	17 988 577,41	14 463 939,49	5 713 002,46	2 719 008,69	0,00	0,00	0,00	0,00	0,00	0,00	0,00	0,00
10.1.1.1	Wydatki bieżące	0,00	0,00	0,00	0,00	0,00	0,00	0,00	0,00	0,00	0,00	0,00	0,00	0,00	0,00
10.1.2	Wydatki bieżące na pokrycie ulicznego wyniku finansowego samodzielnego publicznego zakładu opieki zdrowotnej	0,00	0,00	0,00	0,00	0,00	0,00	0,00	0,00	0,00	0,00	0,00	0,00	0,00	0,00
10.2	Wydatki bieżące na spłatę zobowiązań przejmowanych w związku z likwidacją lub przekształceniem samodzielnego publicznego zakładu opieki zdrowotnej	0,00	0,00	0,00	0,00	0,00	0,00	0,00	0,00	0,00	0,00	0,00	0,00	0,00	0,00
10.3	Kwota zobowiązań związanych z tytułu współfinansowania przez jednostkę samorządu terytorialnego przypadających do spłaty w danym roku budżetowym, podlegających dofinansowaniu z art. 244 ustawy	0,00	0,00	0,00	0,00	0,00	0,00	0,00	0,00	0,00	0,00	0,00	0,00	0,00	0,00
10.4	Kwota zobowiązań wynikających z przejęcia przez jednostkę samorządu terytorialnego zobowiązań po likwidowanych i przekształconych samorządowych osobach prawnych	4 648 273,12	4 308 273,76	4 241 273,56	4 241 273,56	4 462 710,00	4 383 855,00	0,00	0,00	0,00	0,00	0,00	0,00	0,00	0,00
10.5	Spłaty, o których mowa w pkt 5.1., wynikające wyłącznie z tytułu zobowiązań już zaciągniętych	0,00	0,00	0,00	0,00	0,00	0,00	0,00	0,00	0,00	0,00	0,00	0,00	0,00	0,00
10.6	Wydatki zmniejszające dług, w tym:	0,00	0,00	0,00	0,00	0,00	0,00	0,00	0,00	0,00	0,00	0,00	0,00	0,00	0,00
10.7.1	spłata zobowiązań wynikających z lat poprzednich, innych niż w pkt 10.7.3.	0,00	0,00	0,00	0,00	0,00	0,00	0,00	0,00	0,00	0,00	0,00	0,00	0,00	0,00
10.7.2	spłata zobowiązań zaciągniętych do tytułu dłużnego - kredyty i pożyczki, w tym:	0,00	0,00	0,00	0,00	0,00	0,00	0,00	0,00	0,00	0,00	0,00	0,00	0,00	0,00
10.7.2.1	zobowiązań zaciągniętych po dniu 1 stycznia 2019 r., w tym:	0,00	0,00	0,00	0,00	0,00	0,00	0,00	0,00	0,00	0,00	0,00	0,00	0,00	0,00
10.7.2.1.1	dekonsolidowana w formie wydatku bieżącego	0,00	0,00	0,00	0,00	0,00	0,00	0,00	0,00	0,00	0,00	0,00	0,00	0,00	0,00
10.7.3	wypłaty z tytułu wymaganych poręczeń i gwarancji	0,00	0,00	0,00	0,00	0,00	0,00	0,00	0,00	0,00	0,00	0,00	0,00	0,00	0,00
10.8	Kwota wazrent(+)/spadkat(-) kwoty długu wynikająca z operacji merkantowych (m.in. umorzenia, różnice kursowe)	0,00	0,00	0,00	0,00	0,00	0,00	0,00	0,00	0,00	0,00	0,00	0,00	0,00	0,00
10.9	Wznieśsza spłata zobowiązań, wyliczona z limitu spłaty zobowiązań, dokonywana w formie wydatków budżetowych	0,00	0,00	0,00	0,00	0,00	0,00	0,00	0,00	0,00	0,00	0,00	0,00	0,00	0,00
10.10	Wypłat papierów wartościowych, spłaty rat kredytów i pożyczek wraz z należnymi odsetkami i dyskontem, odpowiednio emitowanych lub zaciągniętych do równowagi kwoty ubytku w wykonanych dochodach, jednostki samorządu terytorialnego będącego soubliem wyłączenia COVID-19	0,00	0,00	0,00	0,00	0,00	0,00	0,00	0,00	0,00	0,00	0,00	0,00	0,00	0,00
10.11	Wydatki bieżące podlegające ustanowieniu wyłączeniu z limitu spłaty zobowiązań	0,00	0,00	0,00	0,00	0,00	0,00	0,00	0,00	0,00	0,00	0,00	0,00	0,00	0,00
11	Dane dotyczące emitowanych obligacji przychodowych	0,00	0,00	0,00	0,00	0,00	0,00	0,00	0,00	0,00	0,00	0,00	0,00	0,00	0,00
12	Stopnie niezachowania relacji określonych w art. 242-244 w przypadku określonym w ... ustawy	0,00	0,00	0,00	0,00	0,00	0,00	0,00	0,00	0,00	0,00	0,00	0,00	0,00	0,00



		Wyszczególnienie									
Lp.		2029	2030	2031	2032	2033	2034	2035			
1	Dochoły ogółem	164 309 722,64	164 309 722,64	164 309 722,64	164 309 722,64	164 309 722,64	164 309 722,64	164 309 722,64	164 309 722,64	164 309 722,64	164 309 722,64
1.1	Dochoły bieżące, z tego:	164 309 722,64	164 309 722,64	164 309 722,64	164 309 722,64	164 309 722,64	164 309 722,64	164 309 722,64	164 309 722,64	164 309 722,64	164 309 722,64
1.1.1	dochoły z tytułu udziału we wpływach z podatku dochodowego od osób fizycznych	79 398 451,26	79 398 451,26	79 398 451,26	79 398 451,26	79 398 451,26	79 398 451,26	79 398 451,26	79 398 451,26	79 398 451,26	79 398 451,26
1.1.1.1	dochoły z tytułu udziału we wpływach z podatku dochodowego od osób prawnych	6 490 260,00	6 490 260,00	6 490 260,00	6 490 260,00	6 490 260,00	6 490 260,00	6 490 260,00	6 490 260,00	6 490 260,00	6 490 260,00
1.1.2	dochoły z tytułu udziału we wpływach z podatku dochodowego od osób prawnych z subwencji ogólnej	36 510 142,64	36 510 142,64	36 510 142,64	36 510 142,64	36 510 142,64	36 510 142,64	36 510 142,64	36 510 142,64	36 510 142,64	36 510 142,64
1.1.3	z tytułu dotacji i środków przeznaczonych na cele bieżące	25 697 541,58	25 697 541,58	25 697 541,58	25 697 541,58	25 697 541,58	25 697 541,58	25 697 541,58	25 697 541,58	25 697 541,58	25 697 541,58
1.1.4	z tytułu dotacji i środków przeznaczonych na cele bieżące	16 213 327,16	16 213 327,16	16 213 327,16	16 213 327,16	16 213 327,16	16 213 327,16	16 213 327,16	16 213 327,16	16 213 327,16	16 213 327,16
1.1.5	pozostałe dochoły bieżące, w tym:	0,00	0,00	0,00	0,00	0,00	0,00	0,00	0,00	0,00	0,00
1.1.5.1	z podatku od nieruchomości	0,00	0,00	0,00	0,00	0,00	0,00	0,00	0,00	0,00	0,00
1.1.5.1.1	z podatku od nieruchomości	0,00	0,00	0,00	0,00	0,00	0,00	0,00	0,00	0,00	0,00
1.2	Dochoły majątkowe, w tym:	0,00	0,00	0,00	0,00	0,00	0,00	0,00	0,00	0,00	0,00
1.2.1	ze sprzedaży majątku	0,00	0,00	0,00	0,00	0,00	0,00	0,00	0,00	0,00	0,00
1.2.2	z tytułu dotacji oraz środków przeznaczonych na inwestycje	160 809 722,64	160 109 722,64	160 159 722,64	160 009 722,64	159 809 722,64	159 809 722,64	159 809 722,64	159 809 722,64	159 809 722,64	159 809 722,64
2	Wydatki ogółem	156 159 722,64	155 659 722,64	155 809 722,64	155 309 722,64	154 809 722,64	155 109 722,64	156 109 722,64	156 109 722,64	156 109 722,64	156 109 722,64
2.1	Wydatki bieżące, w tym:	106 049 218,03	106 049 218,03	106 049 218,03	106 049 218,03	106 049 218,03	106 049 218,03	106 049 218,03	106 049 218,03	106 049 218,03	106 049 218,03
2.1.1	na wynagrodzenia i składki od nich naliczane	0,00	0,00	0,00	0,00	0,00	0,00	0,00	0,00	0,00	0,00
2.1.2	z tytułu poręczeń i gwarancji, w tym:	0,00	0,00	0,00	0,00	0,00	0,00	0,00	0,00	0,00	0,00
2.1.2.1	gwarancje i poręczenia podlegające wyłączeniu z limitu spłaty zobowiązań, o którym mowa w art. 243 ustawy	1 100 000,00	1 000 000,00	950 000,00	850 000,00	850 000,00	850 000,00	850 000,00	850 000,00	850 000,00	850 000,00
2.1.3	wydatki na obsługę długu, w tym:	0,00	0,00	0,00	0,00	0,00	0,00	0,00	0,00	0,00	0,00
2.1.3.1	odsetki i dyskonta podlegające wyłączeniu z limitu spłaty zobowiązań, o którym mowa w art. 243 ustawy, w terminie nie dłuższym niż 90 dni po zakończeniu programu, projektu lub zadania i otrzymaniu refundacji z tych środków (bez odsetek i dyskonta od zobowiązań na wkład krajowy)	0,00	0,00	0,00	0,00	0,00	0,00	0,00	0,00	0,00	0,00
2.1.3.2	odsetki i dyskonta podlegające wyłączeniu z limitu spłaty zobowiązań, o którym mowa w art. 243 ustawy, z tytułu zobowiązań zaciąganych na wkład krajowy	0,00	0,00	0,00	0,00	0,00	0,00	0,00	0,00	0,00	0,00
2.1.3.3	pozostałe odsetki i dyskonta podlegające wyłączeniu z limitu spłaty zobowiązań, o którym mowa w art. 243 ustawy	0,00	0,00	0,00	0,00	0,00	0,00	0,00	0,00	0,00	0,00
2.2	Wydatki majątkowe, w tym:	4 650 000,00	4 450 000,00	4 350 000,00	4 700 000,00	4 700 000,00	4 700 000,00	4 700 000,00	4 700 000,00	4 700 000,00	4 700 000,00
2.2.1	Inwestycje i zakupy inwestycyjne, o których mowa w art. 236 ust. 4 pkt 1 ustawy, w tym:	4 650 000,00	4 450 000,00	4 350 000,00	4 700 000,00	4 700 000,00	4 700 000,00	4 700 000,00	4 700 000,00	4 700 000,00	4 700 000,00
2.2.1.1	wydatki o charakterze dotacyjnym na inwestycje i zakupy inwestycyjne	0,00	0,00	0,00	0,00	0,00	0,00	0,00	0,00	0,00	0,00
3	Wynik budżetu	3 500 000,00	4 200 000,00	4 150 000,00	4 300 000,00	4 800 000,00	4 500 000,00	4 500 000,00	4 500 000,00	4 500 000,00	4 500 000,00
3.1	Kwota prognozowanej nadwyżki budżetu przeznaczana na spłatę kredytów, pożyczek i wykup papierów wartościowych	3 500 000,00	4 200 000,00	4 150 000,00	4 300 000,00	4 800 000,00	4 500 000,00	4 500 000,00	4 500 000,00	4 500 000,00	4 500 000,00
4	Przychody budżetu	200 000,00	0,00	0,00	0,00	0,00	0,00	0,00	0,00	0,00	0,00
4.1	Kredyty, pożyczki, emisja papierów wartościowych, w tym:	0,00	0,00	0,00	0,00	0,00	0,00	0,00	0,00	0,00	0,00
4.1.1	na pokrycie deficytu budżetu	0,00	0,00	0,00	0,00	0,00	0,00	0,00	0,00	0,00	0,00
4.2	Nadwyżka budżetowa z lat ubiegłych, w tym:	0,00	0,00	0,00	0,00	0,00	0,00	0,00	0,00	0,00	0,00
4.2.1	na pokrycie deficytu budżetu	0,00	0,00	0,00	0,00	0,00	0,00	0,00	0,00	0,00	0,00
4.3	Wolne środki, o których mowa w art. 217 ust. 2 pkt 6 ustawy, w tym:	0,00	0,00	0,00	0,00	0,00	0,00	0,00	0,00	0,00	0,00
4.3.1	na pokrycie deficytu budżetu	0,00	0,00	0,00	0,00	0,00	0,00	0,00	0,00	0,00	0,00
4.4	Spłaty udzielonych pożyczek w latach ubiegłych, w tym:	0,00	0,00	0,00	0,00	0,00	0,00	0,00	0,00	0,00	0,00
4.4.1	na pokrycie deficytu budżetu	0,00	0,00	0,00	0,00	0,00	0,00	0,00	0,00	0,00	0,00
4.5	Inne przychody niezwiązane z zaciąganiem długu, w tym:	0,00	0,00	0,00	0,00	0,00	0,00	0,00	0,00	0,00	0,00
4.5.1	na pokrycie deficytu budżetu	0,00	0,00	0,00	0,00	0,00	0,00	0,00	0,00	0,00	0,00
5	Rozchody budżetu	3 700 000,00	4 200 000,00	4 150 000,00	4 300 000,00	4 800 000,00	4 500 000,00	4 500 000,00	4 500 000,00	4 500 000,00	4 500 000,00
5.1	Spłaty rat kapitałowych kredytów i pożyczek oraz wykup papierów wartościowych, w tym:	3 700 000,00	4 200 000,00	4 150 000,00	4 300 000,00	4 800 000,00	4 500 000,00	4 500 000,00	4 500 000,00	4 500 000,00	4 500 000,00
5.1.1	łącznie kwota przypadających na dany rok kwot ustawowych wyłączeń z limitu spłaty zobowiązań, w tym:	0,00	0,00	0,00	0,00	0,00	0,00	0,00	0,00	0,00	0,00
5.1.1.1	kwota przypadających na dany rok kwot wyłączeń określonych w art. 243 ust. 3 ustawy	0,00	0,00	0,00	0,00	0,00	0,00	0,00	0,00	0,00	0,00
5.1.1.2	kwota przypadających na dany rok kwot wyłączeń określonych w art. 243 ust. 3a ustawy	0,00	0,00	0,00	0,00	0,00	0,00	0,00	0,00	0,00	0,00
5.1.1.3	Kwota wyłączeń z tytułu wcześniejszej spłaty zobowiązań, określonych w art. 243 ust. 3b ustawy, z tego:	0,00	0,00	0,00	0,00	0,00	0,00	0,00	0,00	0,00	0,00






Lp.		Wyszczególnienie	2036
1		Dochody ogółem	164 309 722,64
1.1		Dochody bieżące, z tego:	164 309 722,64
1.1.1		dochody z tytułu udziału we wpływach z podatku dochodowego od osób fizycznych	79 398 451,26
1.1.2		dochody z tytułu udziału we wpływach z podatku dochodowego od osób prawnych	6 490 260,00
1.1.3		z sytuacji ogólnej	36 510 142,64
1.1.4		z tytułu dotacji i środków przeznaczonych na cele bieżące	25 697 541,58
1.1.5		pozostałe dochody bieżące, w tym:	16 213 327,16
1.1.5.1		z podatku od nieruchomości	0,00
1.2		Dochody majątkowe, w tym:	0,00
1.2.1		ze sprzedaży majątku	0,00
1.2.2		z tytułu dotacji oraz środków przeznaczonych na inwestycje	0,00
2		Wydatki ogółem	159 979 722,64
2.1		Wydatki bieżące, w tym:	156 329 722,64
2.1.1		na wynagrodzenia i składki od nich naliczane	106 049 218,03
2.1.2		z tytułu poręczeń i gwarancji, w tym:	0,00
2.1.2.1		gwarancje i poręczenia podlegające wyłączeniu z limitu spłaty zobowiązań, o którym mowa w art. 243 ustawy	0,00
2.1.2.1		z tytułu poręczeń i gwarancji, w tym:	250 000,00
2.1.2.1		wydatki na obsługę długu, w tym:	0,00
2.1.2.1		odsetki i dyskonto podlegające wyłączeniu z limitu spłaty zobowiązań, o którym mowa w art. 243 ustawy, w terminie nie dłuższym niż 90 dni po zakończeniu programu, projektu lub zadania i otrzymaniu refundacji z tych środków (bez odsetek i dyskonta od zobowiązań na wkład krajowy)	0,00
2.1.2.1		odsetki i dyskonto podlegające wyłączeniu z limitu spłaty zobowiązań, o którym mowa w art. 243 ustawy, z tytułu zobowiązań zaciąganych na wkład krajowy	0,00
2.1.3		pozostałe odsetki i dyskonto podlegające wyłączeniu z limitu spłaty zobowiązań, o którym mowa w art. 243 ustawy	0,00
2.2		Wydatki majątkowe, w tym:	3 650 000,00
2.2.1		Inwestycje i zakupy inwestycyjne, o których mowa w art. 236 ust. 4 pkt 1 ustawy, w tym:	3 650 000,00
2.2.1.1		wydatki o charakterze dotacyjnym na inwestycje i zakupy inwestycyjne	0,00
3		Wynik budżetu	4 330 000,00
3.1		Kwota prognozowanej nadwyżki budżetu przeznaczana na spłatę kredytów, pożyczek i wykup papierów wartościowych	4 330 000,00
4		Przychody budżetu	0,00
4.1		Kredyty, pożyczki, emisja papierów wartościowych, w tym:	0,00
4.1.1		na pokrycie deficytu budżetu	0,00
4.2		Nadwyżka budżetowa z lat ubiegłych, w tym:	0,00
4.2.1		na pokrycie deficytu budżetu	0,00
4.3		Wolne środki, o których mowa w art. 217 ust. 2 pkt 6 ustawy, w tym:	0,00
4.3.1		na pokrycie deficytu budżetu	0,00
4.4		Spłaty udzielonych pożyczek w latach ubiegłych, w tym:	0,00
4.4.1		na pokrycie deficytu budżetu	0,00
4.5		Inne przychody niezwiązane z zaciąganiem długu, w tym:	0,00
4.5.1		na pokrycie deficytu budżetu	0,00
5		Rozchody budżetu	4 330 000,00
5.1		Spłaty rat kapitałowych kredytów i pożyczek oraz wykup papierów wartościowych, w tym:	4 330 000,00
5.1.1		kwota przypadających na dany rok kwot umiarkowanych wyłączeń z limitu spłaty zobowiązań, w tym:	0,00
5.1.1.1		kwota przypadających na dany rok kwot wyłączeń określonych w art. 243 ust. 3 ustawy	0,00
5.1.1.2		kwota przypadających na dany rok kwot wyłączeń określonych w art. 243 ust. 3a ustawy	0,00
5.1.1.3		kwota wyłączeń z tytułu wcześniejszej spłaty zobowiązań, określonych w art. 243 ust. 3b ustawy, z tego:	0,00



LP.	Wyszczególnienie	2036
5.1.1.3.1	środkiem nowego zobowiązania	0,00
5.1.1.3.2	wolnymi środkami, o których mowa w art. 217 ust. 2 pkt 6 ustawy	0,00
5.1.1.3.3	innymi środkami	0,00
5.1.1.4	Kwota przypadających na dany rok kwot pozostałych ustawowych wyłączeń z limitu spłaty zobowiązań	0,00
5.2	Fine toczchoły niezwiązane ze spłatą długu	0,00
6	Kwota długu, w tym:	0,00
6.1	kwota długu, którego planowana spłata dokona się z wydatków	0,00
7	Relacja zużycowania wydatków bieżących, o której mowa w art. 242 ustawy	x
7.1	Różnica między dochodami bieżącymi a wydatkami bieżącymi	7 980 000,00
7.2	Różnica między dochodami bieżącymi, skorygowanymi o środki a wydatkami bieżącymi	x
8	Wskaźnik spłaty zobowiązań	3,30%
8.1	Relacja określona po lewej stronie nierówności we wzorze, o którym mowa w art. 243 ust. 1 ustawy (po uwzględnieniu zobowiązań z tytułu współtworzonego przez jednostkę samorządu terytorialnego oraz po uwzględnieniu ustawowych wyłączeń przypadających na dany rok)	3,30%
8.1_vROD_2020	8.1_vROD_2020	3,30%
8.1_vROD_2026	8.1_vROD_2026	3,30%
8.1_vROD_2023	8.1_vROD_2023	0,00%
8.2	Relacja określona po prawej stronie nierówności we wzorze, o którym mowa w art. 243 ust. 1 ustawy, ustalona dla danego roku (wskaźnik jednoroczny)	5,94%
8.2_v2020	8.2_v2020	0,00%
8.2_v2026	8.2_v2026	5,94%
8.3	Dopuszczalny limit spłaty zobowiązań określony po prawej stronie nierówności we wzorze, o którym mowa w art. 243 ustawy, po uwzględnieniu ustawowych wyłączeń, obliczony w oparciu o plan 3 kwartału roku poprzedzającego pierwszy rok prognozy (wskaźnik ustalony w oparciu o średnią arytmetyczną z poprzednich lat)	6,76%
8.3.1	Dopuszczalny limit spłaty zobowiązań określony po prawej stronie nierówności we wzorze, o którym mowa w art. 243 ustawy, po uwzględnieniu ustawowych wyłączeń, obliczony w oparciu o wykonanie roku poprzedzającego pierwszy rok prognozy (wskaźnik ustalony w oparciu o średnią arytmetyczną z poprzednich lat)	6,76%
8.4	Informacja o spełnieniu wskaźnika spłaty zobowiązań określonego w art. 243 ustawy, po uwzględnieniu zobowiązań z tytułu współtworzonego przez jednostkę samorządu terytorialnego oraz po uwzględnieniu ustawowych wyłączeń, obliczonego w oparciu o plan 3 kwartałów roku poprzedzającego rok budżetowy	Spełniona
8.4.1	Informacja o spełnieniu wskaźnika spłaty zobowiązań określonego w art. 243 ustawy, po uwzględnieniu zobowiązań z tytułu współtworzonego przez jednostkę samorządu terytorialnego oraz po uwzględnieniu ustawowych wyłączeń, obliczonego w oparciu o wykonanie roku poprzedzającego rok budżetowy	Spełniona
art13zoc_ZD	Relacja kwoty długu do dochodów ogółem	0,00%
art15zoc_8.1_RO	Relacja określona po lewej stronie nierówności we wzorze, o którym mowa w art. 243 ust. 1 ustawy (po uwzględnieniu zobowiązań z tytułu współtworzonego przez jednostkę samorządu terytorialnego oraz po uwzględnieniu ustawowych wyłączeń bez art. 15zob ust. 1 przypadających na dany rok)	0,00%
art15zoc_8.4	Informacja o spełnieniu wskaźnika spłaty zobowiązań określonego w art. 243 ustawy, po uwzględnieniu zobowiązań z tytułu współtworzonego przez jednostkę samorządu terytorialnego oraz po uwzględnieniu ustawowych wyłączeń bez art. 15zob ust. 1 obliczonego w oparciu o plan 3 kwartałów roku poprzedzającego rok budżetowy	Spełniona
art15zoc_8.4.1	Informacja o spełnieniu wskaźnika spłaty zobowiązań określonego w art. 243 ustawy, po uwzględnieniu zobowiązań z tytułu współtworzonego przez jednostkę samorządu terytorialnego oraz po uwzględnieniu ustawowych wyłączeń bez art. 15zob ust. 1 obliczonego w oparciu o wykonanie roku poprzedzającego rok budżetowy	Spełniona
art7_1	Relacja łącznej kwoty długu do dochodów ogółem, pomniejszonych o planowane kwoty dotacji i środków o podobnym charakterze oraz powiększone o przychody z tytułów określonych w art. 217 ust. 2 pkt 4-8, nieprzeznaczone na sfinansowanie deficytu budżetowego (art. 7 ust. 1 ustawy Dz.U.2022.1964/art. 296c ustawy Dz.U.2024.1756)	0,00%

		Wyszczególnienie		2016
I.p.	Finansowanie programów, projektów lub zadań realizowanych z udziałem środków, o których mowa w art. 5 ust. 1 pkt 2 i 3 ustawy	2016	x	x
9	Finansowanie programów, projektów lub zadań realizowanych z udziałem środków, o których mowa w art. 5 ust. 1 pkt 2 i 3 ustawy			
9.1	Dochoły bieżące na programy, projekty lub zadania finansowane z udziałem środków, o których mowa w art. 5 ust. 1 pkt 2 i 3 ustawy			0,00
9.1.1	Dochoły bieżące na programy, projekty lub zadania finansowane z udziałem środków, o których mowa w art. 5 ust. 1 pkt 2 i 3 ustawy, w tym:			0,00
9.1.1.1	Dotacje i środki o charakterze bieżącym na realizację programu, projektu lub zadania finansowanego z udziałem środków, o których mowa w art. 5 ust. 1 pkt 2 i 3 ustawy, w tym:			0,00
9.1.1.1.1	Dochoły określone w art. 5 ust. 1 pkt 2 ustawy			0,00
9.2	Dochoły majątkowe na programy, projekty lub zadania finansowane z udziałem środków, o których mowa w art. 5 ust. 1 pkt 2 i 3 ustawy			0,00
9.2.1	Dochoły majątkowe na programy, projekty lub zadania finansowane z udziałem środków, o których mowa w art. 5 ust. 1 pkt 2 i 3 ustawy, w tym:			0,00
9.2.1.1	Dochoły określone w art. 5 ust. 1 pkt 2 ustawy			0,00
9.3	Wydatki bieżące na programy, projekty lub zadania finansowane z udziałem środków, o których mowa w art. 5 ust. 1 pkt 2 i 3 ustawy			0,00
9.3.1	Wydatki bieżące na programy, projekty lub zadania finansowane z udziałem środków, o których mowa w art. 5 ust. 1 pkt 2 i 3 ustawy, w tym:			0,00
9.3.1.1	Wydatki określone w art. 5 ust. 1 pkt 2 ustawy			0,00
9.4	Wydatki majątkowe na programy, projekty lub zadania finansowane z udziałem środków, o których mowa w art. 5 ust. 1 pkt 2 i 3 ustawy			0,00
9.4.1	Wydatki majątkowe na programy, projekty lub zadania finansowane z udziałem środków, o których mowa w art. 5 ust. 1 pkt 2 i 3 ustawy, w tym:			0,00
9.4.1.1	Wydatki określone w art. 5 ust. 1 pkt 2 ustawy			0,00
10	Informacje uzupełniające o wybranych kategoriach finansowych			x
10.1	Wydatki objęte limitem, o którym mowa w art. 226 ust. 3 pkt 4 ustawy, z tego:			0,00
10.1.1	bieżące			0,00
10.1.2	majątkowe			0,00
10.2	Wydatki bieżące na pokrycie ujemnego wyniku finansowego samodzielnego publicznego zakładu opieki zdrowotnej			0,00
10.3	Wydatki na spłatę zobowiązań przejmowanych w związku z likwidacją lub przekształceniem samodzielnego publicznego zakładu opieki zdrowotnej			0,00
10.4	Kwota zobowiązań z tytułu utworzonego przez jednostkę samorządu terytorialnego przypadających do spłaty w danym roku budżetowym, podlegająca dobieżeniu zgodnie z art. 244 ustawy			0,00
10.5	Kwota zobowiązań wynikających z przejęcia przez jednostkę samorządu terytorialnego zobowiązań po likwidowanych i przekształconych samorządowych osobach prawnych			0,00
10.6	Spłaty, o których mowa w pkt 5.1., wynikające wyłączenie z tytułu zobowiązań, już zaciągniętych			3 380 000,00
10.7	Wydatki zmniejszające dług, w tym:			0,00
10.7.1	spłata zobowiązań wymagalnych z lat poprzednich, innych niż w pkt 10.7.3.			0,00
10.7.2	spłata zobowiązań zaliczonych do tytułu dłużnego – kredyt pożyczka, w tym:			0,00
10.7.2.1	zobowiązań zaciągniętych po dniu 1 stycznia 2019 r., w tym:			0,00
10.7.2.1.1	dokonywana w formie wydatku bieżącego			0,00
10.7.3	wypłaty z tytułu wyznaczonego poręczyciela i gwarancji			0,00
10.8	Kwota wzrostu(-)spadku(-) kwoty długu wynikająca z operacji inkasowych (m.in. uiszczania, różnice kursowe)			0,00
10.9	Wczesniejsza spłata zobowiązań, wyłączone z limitu spłaty zobowiązań, dokonywana w formie wydatków budżetowych			0,00
10.10	Wypłat papierów wartościowych, spłaty rat kredytów i pożyczek wraz z należnymi odsetkami i dyskontem, odpowiednio emitowanych lub zaciągniętych do równowartości kwoty ubytku w wykonanych dochodach jednostki samorządu terytorialnego będącego skutkiem wystąpienia COVID-19			0,00
10.11	Wydatki bieżące podlegające ustanowieniu wyłączeniu z limitu spłaty zobowiązań			0,00
11	Dane dotyczące emitowanych obligacji przychodowych			x
12	Stopień niezachowania relacji określonych w art. 242-244 w przypadku określonym w ... ustawie			x


 WPF bazowy

Wykaz przedsięwzięć do WPF

załącznik nr 2 do
uchwały nr XXIX/157/2026
z dnia 2026-04-29

kwoty w zł

L.p.	Nazwa i cel	Jednostka odpowiedzialna lub koordynująca	Okres realizacji		Łączne nakłady finansowe	Limit 2026	Limit 2027	Limit 2028	Limit 2029	Limit zobowiązań
			Od	Do						
1	Wydávki na przedsięwzięcia-ogółem (1.1+1.2+1.3)				36 407 959,91	24 870 927,74	3 296 246,34	104 520,00	0,00	28 271 696,08
1.a	- wydatki bieżące				25 633 431,98	19 157 925,28	577 239,65	0,00	0,00	19 735 164,93
1.b	- wydatki majątkowe				9 774 527,93	5 713 002,46	2 719 006,69	104 520,00	0,00	8 536 531,15
1.1	Wydávki na programy, projekty lub zadania związane z realizowaniem zadań z udziałem środków, o których mowa w art.5 ust.1 pkt 2 i 3 ustawy z dnia 27 sierpnia 2009 r. o finansach publicznych (Dz.U. Nr 157, poz.1240 z późn.zm.), z tego:				33 983 676,38	22 748 528,39	3 296 246,34	104 520,00	0,00	26 149 296,73
1.1.1	- wydatki bieżące				25 397 431,98	19 052 925,28	577 239,65	0,00	0,00	19 670 164,93
1.1.1.1	Rodzina z przyszłością w ramach FELD na lata 2021-2027 -	POWIATOWE CENTRUM POMOCY RODZINIE W ŁOWICZU	2024	2027	10 419 790,36	6 864 570,91	252 466,61	0,00	0,00	7 107 037,52
1.1.1.2	"Zawodowcy z Reymonta - podniesienie jakości kształcenia zawodowego w ZSP Nr 3 w Łowiczu" w ramach FELD na lata 2021-2027 -	ZESPÓŁ SZKÓŁ PONADPODSTAWOWY CH NR 3 IM. WKADYSŁAWA STANISŁAWA REYMONTA W ŁOWICZU	2024	2026	2 700 000,00	1 392 708,58	0,00	0,00	0,00	1 392 708,58
1.1.1.3	"Hotelowy zawrót głowy" w ramach FELD na lata 2021-2027 -	ZESPÓŁ SZKÓŁ PONADPODSTAWOWY CH NR 3 IM. WKADYSŁAWA STANISŁAWA REYMONTA W ŁOWICZU	2024	2026	2 697 865,63	1 828 067,65	0,00	0,00	0,00	1 828 067,65
1.1.1.4	Synergia w Straostwie Powiatowym w Łowiczu -	STAROSTWO POWIATOWE W ŁOWICZU	2025	2026	482 136,22	492 136,22	0,00	0,00	0,00	492 136,22
1.1.1.5	"Dbamy o zdrowie pracowników Starostwa Powiatowego w Łowiczu" -	STAROSTWO POWIATOWE W ŁOWICZU	2025	2026	1 101 966,00	1 101 966,00	0,00	0,00	0,00	1 101 966,00
1.1.1.6	"Łowicki Ekonomik Kształci specjalistów" w ramach FELD na lata 2021-2027 -	ZESPÓŁ SZKÓŁ PONADPODSTAWOWY CH NR 4 IM. WKADYSŁAWA GRABSKIEGO W ŁOWICZU	2025	2026	2 670 575,09	2 599 237,02	0,00	0,00	0,00	2 599 237,02

L.p.	Nazwa i cel	Jednostka odpowiedzialna lub koordynująca	Okres realizacji		Łączne nakłady finansowe	Limit 2026	Limit 2027	Limit 2028	Limit 2029	Limit zobowiązań
			Od	Do						
1.1.1.7	"Logistyczny tandem: Spedytor i Handlowiec" w ramach FELD na lata 2021-2027 -	ZESPÓŁ SZKÓŁ PONADPODSTAWOWY CH NR 4 IM. WŁADYSŁAWA GRABSKIEGO W ŁOWICZU	2025	2026	2 564 550,52	2 499 587,40	0,00	0,00	0,00	2 499 587,40
1.1.1.8	"2025-1-PL01-KA121-SCH-000316526 w ramach ERASMUS +" -	OGÓLNOKSZTAŁCĄCE IMIENIA MIKOŁAJA KOPERNIKA W ŁOWICZU II LICEUM	2025	2026	378 982,65	139 868,89	0,00	0,00	0,00	139 868,89
1.1.1.9	"2025-1-PL01-KA121-SCH-000314842 w ramach ERASMUS +" -	ZESPÓŁ SZKÓŁ PONADPODSTAWOWY CH NR 2 CENTRUM KSZTAŁCENIA ZAWODOWEGO IM. TADEUSZA KOŚCIUSZKI W ŁOWICZU	2025	2026	398 390,02	158 942,02	0,00	0,00	0,00	158 942,02
1.1.1.10	"2025-1-PL01-KA121-VET-000314779 w ramach ERASMUS +" -	ZESPÓŁ SZKÓŁ PONADPODSTAWOWY CH NR 2 CENTRUM KSZTAŁCENIA ZAWODOWEGO IM. TADEUSZA KOŚCIUSZKI W ŁOWICZU	2025	2026	421 445,14	220 060,66	0,00	0,00	0,00	220 060,66
1.1.1.11	"2025-1-PL01-KA121-VET-000314874 w ramach ERASMUS +" -	ZESPÓŁ SZKÓŁ PONADPODSTAWOWY CH NR 4 IM. WŁADYSŁAWA GRABSKIEGO W ŁOWICZU	2025	2026	394 789,61	239 302,23	0,00	0,00	0,00	239 302,23
1.1.1.12	"2025-1-PL01-KA121-SCH-000314875 w ramach ERASMUS +" -	ZESPÓŁ SZKÓŁ PONADPODSTAWOWY CH NR 4 IM. WŁADYSŁAWA GRABSKIEGO W ŁOWICZU	2025	2026	400 308,09	137 858,09	0,00	0,00	0,00	137 858,09
1.1.1.13	"2025-1-PL01-KA121-VET-000314855 w ramach ERASMUS +" -	ZESPÓŁ SZKÓŁ TECHNICZNYCH IM. 10 PUŁKU PIECHOTY W ŁOWICZU	2025	2026	430 377,87	430 377,87	0,00	0,00	0,00	430 377,87
1.1.1.14	Klucz do kompetencji ILO w Łowiczu w ramach FELD na lata 2021-2027 -	OGÓLNOKSZTAŁCĄCE IMIENIA JÓZEFA CHEŁMONSKIEGO W ŁOWICZU II LICEUM	2026	2027	661 472,47	498 441,74	163 030,73	0,00	0,00	661 472,47

L.p.	Nazwa i cel	Jednostka odpowiedzialna lub koordynująca	Okres realizacji		Łączne nakłady finansowe	Limit 2026	Limit 2027	Limit 2028	Limit 2029	Limit zobowiązań
			Od	Do						
1.1.1.15	Kompetentne i kreatywne kształcenie ogólne w II LO w Łowiczu w ramach FELD na lata 2021-2027 -	II LICEUM OGÓLNOKSZTAŁCĄCE IMIENIA MIKOŁAJA KOPERNIKA W ŁOWICZU	2026	2027	661 742,31	500 000,00	161 742,31	0,00	0,00	661 742,31
1.1.2	- wydatki majątkowe				6 992 244,40	3 655 600,11	2 719 008,69	104 520,00	0,00	6 479 131,80
1.1.2.1	Synergia w Strażwie Powiatowym w Łowiczu -	STAROSTWO POWIATOWE W ŁOWICZU	2025	2026	728 361,10	728 361,10	0,00	0,00	0,00	728 361,10
1.1.2.2	Poprawa jakości powietrza poprzez przeprowadzenie prac termomodernizacyjnych w budynkach użyteczności publicznej na terenie Powiatu Łowickiego -	STAROSTWO POWIATOWE W ŁOWICZU	2024	2027	2 794 074,51	944 869,24	1 809 176,52	0,00	0,00	2 754 045,76
1.1.2.3	"Modernizacja pracowni warsztatowych dla potrzeb zdobycia kwalifikacji branżowych na nowoczesnym rynku pracy mechanizacji rolnictwa" -	STAROSTWO POWIATOWE W ŁOWICZU	2025	2026	2 424 948,70	1 951 864,85	0,00	0,00	0,00	1 951 864,85
1.1.2.4	"Modernizacja pracowni warsztatowych dla potrzeb zdobycia kwalifikacji branżowych na nowoczesnym rynku pracy w Powiecie Łowickim" -	STAROSTWO POWIATOWE W ŁOWICZU	2026	2028	1 044 860,09	30 507,92	908 832,17	104 520,00	0,00	1 044 860,09
1.2	Wydatki na programy, projekty lub zadania związane z umowami partnerswa publiczno-prywatnego, z tego:				0,00	0,00	0,00	0,00	0,00	0,00
1.2.1	- wydatki bieżące				0,00	0,00	0,00	0,00	0,00	0,00
1.2.2	- wydatki majątkowe				0,00	0,00	0,00	0,00	0,00	0,00
1.3	Wydatki na programy, projekty lub zadania pozostałe (inne niż wymienione w pkt 1.1 1.2) z tego:				3 024 293,43	2 122 399,35	0,00	0,00	0,00	2 122 399,35
1.3.1	- wydatki bieżące				242 000,00	65 000,00	0,00	0,00	0,00	65 000,00
1.3.1.1	Modernizacja ewidencji gruntów i budynków dla obrębów: Janowice, Patoki, gminie Nieborów, powiat łowicki, województwo łódzkie" -	STAROSTWO POWIATOWE W ŁOWICZU	2025	2026	192 000,00	40 000,00	0,00	0,00	0,00	40 000,00
1.3.1.2	Wykonanie projektu rewaloryzacji dla zabytkowej alei lipowej- Nieborów-Bolinów (droga powiatowa Nr 1322E) oraz alei lipowej Nieborów -Płaski (droga powiatowa Nr 2705E) -	STAROSTWO POWIATOWE W ŁOWICZU	2025	2026	50 000,00	25 000,00	0,00	0,00	0,00	25 000,00
1.3.2	- wydatki majątkowe				2 782 293,43	2 057 399,35	0,00	0,00	0,00	2 057 399,35
1.3.2.1	Przebudowa instalacji kanalizacji sanitarnej oraz budowa instalacji kanalizacji deszczowej na terenie Muzeum w Łowiczu -	STAROSTWO POWIATOWE W ŁOWICZU	2024	2026	2 031 962,50	1 791 962,50	0,00	0,00	0,00	1 791 962,50
1.3.2.2	Remont z przebudową toalet w budynku Muzeum w Łowiczu -	STAROSTWO POWIATOWE W ŁOWICZU	2023	2026	750 330,93	265 436,85	0,00	0,00	0,00	265 436,85

PREZESDOWICZĄCY BRĄDY
T. Fedusiewicz
 Łowicz, 12.05.2024 r.

Objaśnienia do zmian w Wieloletniej Prognozie Finansowej Powiatu Łowickiego na lata 2026- 2036


Załącznik Nr 1

Wprowadza się zmiany w dochodach i wydatkach zgodnie ze zmianami dokonanymi uchwałami Rady Powiatu Łowickiego i Zarządu Powiatu Łowickiego w sprawie zmian budżetu:

- 1) zwiększono przychody o kwotę 230.226,92 zł, które stanowią „Wolne środki, o których mowa w art. 217 ust. 2 pkt 6 ustawy”;
- 2) zabezpieczono środki na wkład własny w związku z realizacją z realizacją programu finansowanego z udziałem środków o których mowa w art. 5 ust. 1 pkt 2 i 3 ustawy;
- 3) zwiększono dochody i wydatki bieżące o kwotę 70.293,17 zł w związku z przystąpieniem do realizacji przedsięwzięcia grantowego „Perspektywa 3P dla województwa łódzkiego”;
- 4) zabezpieczono środki na dotacje celowe dla Muzeum w Łowiczu- 195.719,00 zł.

Załącznik Nr 2

1. Zwiększono wydatki majątkowe w 2026 r. o kwotę 30.507,92 zł, w 2027 r. o kwotę 909.832,17 zł, w 2028 r. o kwotę 104.520,00 zł w związku z realizacją projektu "Modernizacja pracowni warsztatowych dla potrzeb zdobycia kwalifikacji branżowych na nowoczesnym rynku pracy w Powiecie Łowickim" w ramach FELD na lata 2021-2027 realizowanego przez Starostwo Powiatowe w Łowiczu w latach 2026-2028.

PRZEWODNICZĄCY RADY

Miejsce dyktanda

