

UCHWAŁA NR LV | 352/2014
RADY POWIATU ŁÓWICKIEGO

z dnia 29 maja 2014 r.

zmieniająca uchwałę Nr XLVIII/319/2014 Rady Powiatu Łowickiego z dnia 29 stycznia 2014 roku w sprawie uchwalenia Wieloletniej Prognozy Finansowej Powiatu Łowickiego na lata 2014- 2017

Na podstawie art. 12 pkt. 11 ustawy z dnia 5 czerwca 1998 r. o samorządzie powiatowym (Dz. U. z 2013 r. poz. 595, poz. 645; z 2014 r. poz. 379) oraz art. 226, art. 227, art. 228, art. 229, art. 230 ustawy z dnia 27 sierpnia 2009 roku o finansach publicznych (Dz. U. z 2013 r. poz. 885, poz. 938, poz. 1646; z 2014 r. poz. 379) Rada Powiatu Łowickiego uchwała, co następuje:


§ 1 W uchwale Nr XLVIII/319/2014 Rady Powiatu Łowickiego z dnia 29 stycznia 2014 r. w sprawie uchwalenia Wieloletniej Prognozy Finansowej Powiatu Łowickiego na lata 2014 - 2017 wprowadza się następujące zmiany:


- 1) zmienia się załącznik nr 1 „*Wieloletnia Prognoza Finansowa na lata 2014 – 2017*” i otrzymuje on brzmienie jak w załączniku nr 1 do niniejszej uchwały;
- 2) zmienia się załącznik nr 2 „*Wykaz przedsięwzięć do WPF na lata 2014 – 2017*” i otrzymuje on brzmienie jak w załączniku nr 2 do niniejszej uchwały.

§ 2. Przyjmuje się objaśnienia do wprowadzonych niniejszą uchwałą zmian w Wieloletniej Prognozie Finansowej Powiatu Łowickiego na lata 2014 - 2017 zgodnie z załącznikiem nr 3 do niniejszej uchwały.

§ 3. Uchwała wchodzi w życie z dniem podjęcia.

PRZEWODNICZĄCY RADY


Janusz Michalak

RADCA PRAWNY

10-00-1619

Wieloletnia Prognoza Finansowa na lata 2014 - 2017

Lp.	Wyszczególnienie	Wykonanie									
		Plan 3 kw.			Wykonanie						
		2011	2012	2013	2013	2014	2015	2016	2017		
1	Dochody ogółem	75 272 897,68	64 418 352,49	67 923 380,65	67 788 267,65	68 876 390,06	67 379 783,58	67 084 853,62	68 050 170,64		
1.1	Dochody bieżące	60 698 456,09	62 325 411,66	64 058 575,78	64 755 210,13	64 767 434,53	66 879 783,58	67 084 853,62	68 050 170,64		
1.1.1	dochody z tytułu udziału w wpływach z podatku dochodowego od osób fizycznych	0,00	0,00	10 740 471,00	10 348 821,00	11 183 725,00	11 328 068,74	11 735 879,22	12 147 808,58		
1.1.2	dochody z tytułu udziału w wpływach z podatku dochodowego od osób prawnych	0,00	0,00	280 000,00	242 718,81	286 300,00	295 318,45	305 949,91	316 688,76		
1.1.3	podatki i opłaty	0,00	0,00	2 045 318,78	1 936 931,34	2 089 749,34	2 178 597,83	2 233 062,78	2 288 889,35		
1.1.3.1	z podatku od nieruchomości	0,00	0,00	0,00	0,00	0,00	0,00	0,00	0,00		
1.1.4	z subwencji ogólnej	0,00	0,00	35 384 437,00	35 550 851,00	35 555 398,00	37 103 236,03	38 030 816,93	38 981 587,35		
1.1.5	z tytułu dotacji i środków przeznaczonych na cele bieżące	0,00	0,00	11 594 730,14	12 363 386,54	11 390 323,66	10 916 721,49	11 059 440,01	11 335 926,01		
1.2	Dochody majątkowe, w tym	14 574 441,59	2 092 940,83	3 864 804,87	3 033 057,52	4 108 955,53	500 000,00	500 000,00	0,00		
1.2.1	za sprzedaży majątku	291 220,00	200 733,58	1 602 700,00	64 927,48	1 000 000,00	500 000,00	500 000,00	0,00		
1.2.2	z tytułu dotacji oraz środków przeznaczonych na inwestycje	0,00	0,00	2 262 104,87	2 968 130,04	3 108 955,53	0,00	0,00	0,00		
2	Wydatki ogółem	80 838 912,33	66 280 093,98	67 518 048,48	66 472 370,93	67 230 727,01	64 571 933,85	65 669 948,14	66 535 442,45		
2.1	Wydatki bieżące, w tym:	56 249 499,58	58 982 167,91	61 856 966,02	60 223 565,53	61 702 128,07	62 971 933,85	65 069 948,14	65 935 442,45		
2.1.1	z tytułu poręczeń i gwarancji	0,00	0,00	0,00	0,00	99 150,25	570 000,00	767 639,00	248 661,00		
2.1.1.1	w tym: gwarancje i poręczenia podlegające wyłączeniu z limitu spłaty zobowiązań, o którym mowa w art. 243 ustawy	0,00	0,00	0,00	0,00	0,00	0,00	0,00	0,00		
2.1.2	na spłatę przejętych zobowiązań samodzielnego publicznego zakładu opieki zdrowotnej przekształconego na zasadach określonych w przepisach o działalności leczniczej, w wysokości w jakiej nie podlegają finansowaniu dotacją z budżetu państwa	0,00	0,00	0,00	0,00	0,00	0,00	0,00	0,00		
2.1.3	wydatki na obsługę długu, w tym:	507 077,81	803 311,60	740 255,84	523 992,00	421 173,81	353 295,21	350 974,20	342 035,77		
2.1.3.1	odsetki i dyskonta określone w art. 243 ust. 1 ustawy, w tym:	507 077,81	630 319,00	740 255,84	519 992,00	411 173,81	353 295,21	350 974,20	342 035,77		
2.1.3.1.1	odsetki i dyskonto podlegające wyłączeniu z limitu spłaty zobowiązań, o którym mowa w art. 243 ustawy, w terminie nie dłuższym niż 90 dni po zakończeniu programu, projektu lub zadania i otrzymaniu refundacji z tych środków (bez odsetek i dyskonta od zobowiązań na wkład krajowy)	0,00	0,00	0,00	0,00	0,00	0,00	0,00	0,00		
2.1.3.1.2	odsetki i dyskonto podlegające wyłączeniu z limitu spłaty zobowiązań, o którym mowa w art. 243 ustawy, z tytułu zobowiązań zaciągniętych na wkład krajowy	0,00	0,00	0,00	0,00	0,00	0,00	0,00	0,00		
2.2	Wydatki majątkowe	24 589 412,75	7 297 926,07	5 661 082,46	6 248 805,40	5 528 598,94	1 600 000,00	600 000,00	600 000,00		
3	Wytek budżetu	-5 566 014,65	-1 861 741,49	405 332,17	1 315 896,72	1 645 663,05	2 807 849,73	1 414 905,48	1 514 728,19		
4	Przychody budżetu	7 091 776,85	7 942 276,29	4 870 378,77	8 970 378,77	1 133 037,07	0,00	0,00	0,00		
4.1	Nadwyżka budżetowa z lat ubiegłych	0,00	0,00	0,00	0,00	0,00	0,00	0,00	0,00		
4.1.1	w tym na pokrycie deficytu budżetu	0,00	0,00	0,00	0,00	0,00	0,00	0,00	0,00		
4.2	Wolne środki, o których mowa w art. 217 ust. 2 pkt 6 ustawy	0,00	1 979 630,34	449 734,08	449 734,08	494 455,40	0,00	0,00	0,00		
4.2.1	w tym na pokrycie deficytu budżetu	0,00	1 979 630,34	0,00	0,00	0,00	0,00	0,00	0,00		
4.3	Kredyty, pożyczki, emisja papierów wartościowych	7 091 776,85	5 962 645,95	4 420 644,69	8 520 644,69	638 581,67	0,00	0,00	0,00		
4.3.1	w tym na pokrycie deficytu budżetu	0,00	0,00	0,00	0,00	0,00	0,00	0,00	0,00		
4.4	Inne przychody niezwiązane z zaciągnięciem długu	0,00	0,00	0,00	0,00	0,00	0,00	0,00	0,00		
4.4.1	w tym na pokrycie deficytu budżetu	0,00	0,00	0,00	0,00	0,00	0,00	0,00	0,00		
5	Rozchody budżetu	4 294 150,12	5 630 800,72	5 275 710,94	9 375 710,94	2 778 700,12	2 807 849,73	1 414 905,48	1 514 728,19		
5.1	Spłaty rat kapitałowych kredytów i pożyczek oraz wykup papierów wartościowych	4 294 150,12	5 630 800,72	5 275 710,94	9 375 710,94	2 778 700,12	2 807 849,73	1 414 905,48	1 514 728,19		
5.1.1	w tym łączna kwota przypadających na dany rok kwot ustawowych wyłączeń z limitu spłaty zobowiązań, o którym mowa w art. 243 ustawy, z tego:	0,00	0,00	0,00	0,00	0,00	0,00	0,00	0,00		
5.1.1.1	kwota przypadających na dany rok kwot ustawowych wyłączeń określonych w art. 243 ust. 3 ustawy	0,00	0,00	0,00	0,00	0,00	0,00	0,00	0,00		
5.1.1.2	kwota przypadających na dany rok kwot ustawowych wyłączeń określonych w art. 243 ust. 3a ustawy	0,00	0,00	0,00	0,00	0,00	0,00	0,00	0,00		
5.1.1.3	kwota przypadających na dany rok kwot ustawowych wyłączeń innych niż określone w art. 243 ustawy	0,00	0,00	0,00	0,00	0,00	0,00	0,00	0,00		
5.2	Inne rozchody niezwiązane ze spłatą długu	0,00	0,00	0,00	0,00	0,00	0,00	0,00	0,00		
6	Kwota długu	13 534 354,45	13 823 175,42	12 968 109,17	12 968 109,17	10 827 990,72	8 020 140,99	6 605 235,51	5 090 507,32		
7	Kwota zobowiązań wynikających z przejęcia przez jednostkę samorządu terytorialnego zobowiązań po likwidowanych i przekształconych jednostkach zależnych do sektora finansów publicznych	0,00	0,00	0,00	0,00	0,00	0,00	0,00	0,00		
8	Relacja zrównoważenia wydatków bieżących, o której mowa w art. 242 ustawy	x	x	x	x	x	x	x	x		
8.1	Różnica między dochodami bieżącymi a wydatkami bieżącymi	4 448 956,51	3 343 243,75	2 201 609,76	4 531 644,60	3 065 306,46	3 907 849,73	2 014 905,48	2 114 728,19		
8.2	Różnica między dochodami bieżącymi, skorygowanymi o środki a wydatkami bieżącymi, pomniejszonymi o wydatki	4 448 956,51	5 322 874,09	2 651 943,84	4 981 378,68	3 559 761,86	3 907 849,73	2 014 905,48	2 114 728,19		

Wykonanie Plan 3 kw. Wykonanie

Lp.	Wyszczególnienie	2011	2012	2013	2013	2014	2015	2016	2017
9	Wskaźnik spłaty zobowiązań	x	x	x	x	x	x	x	x
9.1	Wskaźnik planowanej łącznej kwoty spłaty zobowiązań, o której mowa w art. 243 ust. 1 ustawy do dochodów, bez uwzględnienia zobowiązań związku współtworzonego przez jednostkę samorządu terytorialnego i bez uwzględnienia ustawowych wyłączeń przypadających na dany rok	6,38%	9,72%	8,86%	14,60%	4,78%	5,54%	3,78%	3,09%
9.2	Wskaźnik planowanej łącznej kwoty spłaty zobowiązań, o której mowa w art. 243 ust. 1 ustawy do dochodów, bez uwzględnienia zobowiązań związku współtworzonego przez jednostkę samorządu terytorialnego, po uwzględnieniu ustawowych wyłączeń przypadających na dany rok	6,38%	9,72%	8,86%	14,60%	4,78%	5,54%	3,78%	3,09%
9.3	Kwota zobowiązań związku współtworzonego przez jednostkę samorządu terytorialnego przypadających do spłaty w danym roku budżetowym, podlegająca doliczeniu zgodnie z art. 244 ustawy	0,00	0,00	0,00	0,00	0,00	0,00	0,00	0,00
9.4	Wskaźnik planowanej łącznej kwoty spłaty zobowiązań, o której mowa w art. 243 ust. 1 ustawy do dochodów, po uwzględnieniu zobowiązań związku współtworzonego przez jednostkę samorządu terytorialnego oraz po uwzględnieniu ustawowych wyłączeń przypadających na dany rok	6,38%	9,72%	8,86%	14,60%	4,78%	5,54%	3,78%	3,09%
9.5	Wskaźnik dochodów bieżących powiększonych o dochody ze sprzedaży majątku oraz pomniejszonych o wydatki bieżące, do dochodów budżetu, ustalony dla danego roku (wskaźnik jednoroczny)	6,30%	5,50%	5,60%	6,78%	5,90%	6,54%	3,00%	3,11%
9.6	Dopuszczalny wskaźnik spłaty zobowiązań określony w art. 243 ust. 1 ustawy, po uwzględnieniu ustawowych wyłączeń, obliczony w oparciu o wykonanie roku poprzedzającego pierwszy rok prognozy (wskaźnik ustalony w oparciu o średnią arytmetyczną z 3 poprzednich lat)	x	x	x	x	x	x	x	x
9.6.1	Dopuszczalny wskaźnik spłaty zobowiązań określony w art. 243 ust. 1 ustawy, po uwzględnieniu ustawowych wyłączeń, obliczony w oparciu o wykonanie roku poprzedzającego pierwszy rok prognozy (wskaźnik ustalony w oparciu o średnią arytmetyczną z 3 poprzednich lat)	x	x	x	x	x	x	x	x
9.7	Informacja o spełnieniu wskaźnika spłaty zobowiązań określonego w art. 243 ust. 1 ustawy, po uwzględnieniu zobowiązań związku współtworzonego przez jednostkę samorządu terytorialnego oraz po uwzględnieniu ustawowych wyłączeń, obliczonego w oparciu o plan 3 kwartałów roku poprzedzającego rok budżetowy	x	x	x	x	x	x	x	x
9.7.1	Informacja o spełnieniu wskaźnika spłaty zobowiązań określonego w art. 243 ust. 1 ustawy, po uwzględnieniu zobowiązań związku współtworzonego przez jednostkę samorządu terytorialnego oraz po uwzględnieniu ustawowych wyłączeń, obliczonego w oparciu o wykonanie roku poprzedzającego rok budżetowy	x	x	x	x	x	x	x	x
10	Przeznaczenie prognozowanych nadwyżki budżetowej, w tym na:								
10.1	Spłaty kredytów, pożyczek i wykup papierów wartościowych	37 859 265,88	38 288 013,07	39 634 989,62	38 807 504,35	39 818 776,31	40 626 013,74	41 523 277,09	42 348 870,32
11	Informacja o uzupełnianiu o wybranych rodzajach wydatków budżetowych								
11.1	Wydatki bieżące na wynagrodzenia i składki od nich naliczane	0,00	0,00	6 716 103,05	6 456 357,57	6 504 716,34	6 699 306,03	6 851 484,86	6 991 508,19
11.2	Wydatki związane z funkcjonowaniem organów jednostki samorządu terytorialnego	0,00	0,00	1 904 701,97	1 904 701,97	1 270 174,13	754 396,16	0,00	0,00
11.3	Wydatki objęte limitami, o którym mowa w art. 226 ust. 3 pkt 4 ustawy	0,00	0,00	1 904 701,97	1 904 701,97	1 267 879,41	282 670,59	0,00	0,00
11.3.1	bieżące	0,00	0,00	1 904 701,97	1 904 701,97	1 267 879,41	282 670,59	0,00	0,00
11.3.2	majątkowe	0,00	0,00	0,00	0,00	2 294,72	471 725,57	0,00	0,00
11.4	Wydatki inwestycyjne kontynuowane	0,00	0,00	589 914,72	501 169,86	29 677,16	0,00	0,00	0,00
11.5	Nowe wydatki inwestycyjne	0,00	0,00	3 834 261,00	4 513 028,68	5 068 921,78	1 600 000,00	600 000,00	600 000,00
11.6	Wydatki majątkowe w formie dotacji	0,00	0,00	1 234 906,74	1 234 606,86	430 000,00	0,00	0,00	0,00
12	Finansowanie programów, projektów lub zadań realizowanych z udziałem środków, o których mowa w art. 5 ust. 1 pkt 2 i 3 ustawy	x	x	x	x	x	x	x	x
12.1	Dochody bieżące na programy, projekty lub zadania finansowane z udziałem środków, o których mowa w art. 5 ust. 1 pkt 2 i 3 ustawy	0,00	0,00	2 150 266,27	2 437 046,12	1 900 229,66	280 524,99	0,00	0,00
12.1.1	- w tym środki określone w art. 5 ust. 1 pkt 2 ustawy	0,00	0,00	1 928 643,09	2 235 104,42	1 789 728,00	257 499,83	0,00	0,00
12.1.1.1	- w tym środki określone w art. 5 ust. 1 pkt 2 ustawy wynikające wyłącznie z zawartych umów na realizację programu, projektu lub zadania	0,00	0,00	1 928 643,09	2 235 104,42	1 789 728,00	257 499,83	0,00	0,00
12.2	Dochody majątkowe na programy, projekty lub zadania finansowane z udziałem środków, o których mowa w art. 5 ust. 1 pkt 2 i 3 ustawy	0,00	0,00	124 644,15	124 644,15	0,00	0,00	0,00	0,00
12.2.1	- w tym środki określone w art. 5 ust. 1 pkt 2 ustawy	0,00	0,00	62 322,08	62 322,08	0,00	0,00	0,00	0,00
12.2.1.1	- w tym środki określone w art. 5 ust. 1 pkt 2 ustawy wynikające wyłącznie z zawartych umów na realizację programu, projektu lub zadania	0,00	0,00	62 322,08	62 322,08	0,00	0,00	0,00	0,00
12.3	Wydatki bieżące na programy, projekty lub zadania finansowane z udziałem środków, o których mowa w art. 5 ust. 1 pkt 2 i 3 ustawy	0,00	0,00	2 288 265,12	2 073 671,33	2 540 362,37	282 670,59	0,00	0,00
12.3.1	- w tym finansowane środkami określonymi w art. 5 ust. 1 pkt 2 ustawy	0,00	0,00	1 971 360,17	1 783 365,86	2 284 183,40	257 499,83	0,00	0,00
12.3.2	Wydatki bieżące na realizację programu, projektu lub zadania wynikające wyłącznie z zawartych umów z podmiotem dysponującym środkami, o których mowa w art. 5 ust. 1 pkt 2 ustawy	0,00	0,00	2 288 265,12	2 073 671,33	2 540 362,37	282 670,59	0,00	0,00
12.4	Wydatki majątkowe na programy, projekty lub zadania finansowane z udziałem środków, o których mowa w art. 5 ust. 1 pkt 2 i 3 ustawy	0,00	0,00	0,00	0,00	2 294,72	471 725,57	0,00	0,00
12.4.1	- w tym finansowane środkami określonymi w art. 5 ust. 1 pkt 2 ustawy	0,00	0,00	0,00	0,00	0,00	0,00	0,00	0,00
12.4.2	Wydatki majątkowe na realizację programu, projektu lub zadania wynikające wyłącznie z zawartych umów z podmiotem dysponującym środkami, o których mowa w art. 5 ust. 1 pkt 2 ustawy	0,00	0,00	0,00	0,00	2 294,72	471 725,57	0,00	0,00

Lp.	Wyszczególnienie	Wykonanie									
		Plan 3 kw.					Wykonanie				
		2011	2012	2013	2013	2014	2015	2016	2017		
12.5	Wydatki na wkład krajowy w związku z umową na realizację programu, projektu lub zadania finansowanego z udziałem środków, o których mowa w art. 5 ust. 1 pkt 2 ustawy bez względu na stopień finansowania tymi środkami	0,00	0,00	0,00	0,00	258 473,69	496 896,33	0,00	0,00	0,00	
12.5.1	w tym w związku z już zawartą umową na realizację programu, projektu lub zadania	0,00	0,00	0,00	0,00	255 444,57	23 025,16	0,00	0,00	0,00	
12.6	Wydatki na wkład krajowy w związku z zawartą po dniu 1 stycznia 2013 r. umową na realizację programu, projektu lub zadania finansowanego w co najmniej 60% środkami, o których mowa w art. 5 ust. 1 pkt 2 ustawy	0,00	0,00	0,00	0,00	255 473,69	496 896,33	0,00	0,00	0,00	
12.6.1	w tym w związku z już zawartą umową na realizację programu, projektu lub zadania	0,00	0,00	0,00	0,00	252 444,57	23 025,16	0,00	0,00	0,00	
12.7	Przychody z tytułu kredytów, pożyczek, emisji papierów wartościowych powstające w związku z umową na realizację programu, projektu lub zadania finansowanego z udziałem środków, o których mowa w art. 5 ust. 1 pkt 2 ustawy bez względu na stopień finansowania tymi środkami	0,00	0,00	0,00	0,00	0,00	0,00	0,00	0,00	0,00	
12.7.1	w tym w związku z już zawartą umową na realizację programu, projektu lub zadania	0,00	0,00	0,00	0,00	0,00	0,00	0,00	0,00	0,00	
12.8	Przychody z tytułu kredytów, pożyczek, emisji papierów wartościowych powstające w związku z zawartą po dniu 1 stycznia 2013 r. umową na realizację programu, projektu lub zadania finansowanego w co najmniej 60% środkami, o których mowa w art. 5 ust. 1 pkt 2 ustawy	0,00	0,00	0,00	0,00	0,00	0,00	0,00	0,00	0,00	
12.8.1	w tym w związku z już zawartą umową na realizację programu, projektu lub zadania	0,00	0,00	0,00	0,00	0,00	0,00	0,00	0,00	0,00	
13	Kwoty dotyczące przejęcia i spłaty zobowiązań po samodzielnym publicznych zakładach opieki zdrowotnej oraz pokrycia ujemnego wyniku	x	x	x	x	x	x	x	x	x	
13.1	Kwota zobowiązań wymagalnych z przejęcia przez jednostkę samorządu terytorialnego zobowiązań po likwidowanych i przekształconych samodzielnym publicznych zakładach opieki zdrowotnej	0,00	0,00	0,00	0,00	0,00	0,00	0,00	0,00	0,00	
13.2	Dochody budżetowe z tytułu dotacji celowej z budżetu państwa, o której mowa w art. 196 ustawy z dnia 15 kwietnia 2011 r. o działalności leczniczej (Dz.U. Nr 112, poz. 654, z późn. zm.)	0,00	0,00	0,00	0,00	0,00	0,00	0,00	0,00	0,00	
13.3	Wysokość zobowiązań podlegających umorzeniu, o którym mowa w art. 190 ustawy o działalności leczniczej	0,00	0,00	0,00	0,00	0,00	0,00	0,00	0,00	0,00	
13.4	Wydatki na spłatę przejętych zobowiązań samodzielnego publicznego zakładu opieki zdrowotnej przekształconego na zasadach określonych w przepisach o działalności leczniczej	0,00	0,00	0,00	0,00	0,00	0,00	0,00	0,00	0,00	
13.5	Wydatki na spłatę przejętych zobowiązań samodzielnego publicznego zakładu opieki zdrowotnej likwidowanego na zasadach określonych w przepisach o działalności leczniczej	0,00	0,00	0,00	0,00	0,00	0,00	0,00	0,00	0,00	
13.6	Wydatki na spłatę zobowiązań samodzielnego publicznego zakładu opieki zdrowotnej przejętych do końca 2011 r. na podstawie przepisów o zakładach opieki zdrowotnej	0,00	0,00	0,00	0,00	0,00	0,00	0,00	0,00	0,00	
13.7	Wydatki bieżące na pokrycie ujemnego wyniku finansowego samodzielnego publicznego zakładu opieki zdrowotnej	0,00	0,00	0,00	0,00	0,00	0,00	0,00	0,00	0,00	
14	Dane uzupełniające o długu i jego spłacie	x	x	x	x	x	x	x	x	x	
14.1	Spłaty rat kapitałowych oraz wykup papierów wartościowych, o których mowa w pkt 5.1, wynikające wyłącznie z tytułu zobowiązań już zaciągniętych	0,00	0,00	5 275 710,94	5 275 710,94	2 778 700,12	2 807 849,73	1 414 905,48	1 434 905,48	0,00	
14.2	Kwota długu, którego planowana spłata dokona się z wydatków budżetu	0,00	0,00	0,00	0,00	0,00	0,00	0,00	0,00	0,00	
14.3	Wydatki zmniejszające dług, w tym	0,00	0,00	0,00	0,00	0,00	0,00	0,00	0,00	0,00	
14.3.1	spłata zobowiązań wymagalnych z lat poprzednich, innych niż w pkt 14.3.3	0,00	0,00	0,00	0,00	0,00	0,00	0,00	0,00	0,00	
14.3.2	związane z umowami zaliczonymi do tytułów dłużnych wliczanych do państwowego długu publicznego	0,00	0,00	0,00	0,00	0,00	0,00	0,00	0,00	0,00	
14.3.3	wypłaty z tytułu wymagalnych poręczeń i gwarancji	0,00	0,00	0,00	0,00	0,00	0,00	0,00	0,00	0,00	
14.4	Wynik operacji niekasowych wpływających na kwotę długu (m.in. umorzenia, różnice kursowe)	0,00	0,00	0,00	0,00	0,00	0,00	0,00	0,00	0,00	
15	Dane dotyczące emitowanych obligacji przychodowych	x	x	x	x	x	x	x	x	x	
15.1	Środki z przedsięwzięcia gromadzone na rachunku bankowym, w tym:	0,00	0,00	0,00	0,00	0,00	0,00	0,00	0,00	0,00	
15.1.1	środki na zaspojenie rozszerzeń obligacji	0,00	0,00	0,00	0,00	0,00	0,00	0,00	0,00	0,00	
15.2	Wydatki bieżące z tytułu świadczenia emitenta należnego obligatariuszom, nieuwzględniane w limicie spłaty zobowiązań, o którym mowa w art. 243 ustawy	0,00	0,00	0,00	0,00	0,00	0,00	0,00	0,00	0,00	

Lp.	Wyszczególnienie										
	2018	2019	2020	2021	2022	2023	2024	2025			
1	Dochody ogółem										
1.1	68 812 862,48	68 434 071,43	68 393 998,69	68 353 962,17	68 150 422,70	68 150 422,70	67 993 107,75	68 129 070,32			
1.1.1	68 812 862,48	68 434 071,43	68 393 998,69	68 353 962,17	68 150 422,70	68 150 422,70	67 993 107,75	68 129 070,32			
1.1.2	316 688,76	316 688,76	316 688,76	316 688,76	316 688,76	316 688,76	316 688,76	316 688,76			
1.1.3	2 288 889,35	2 288 889,35	2 288 889,35	2 288 889,35	2 288 889,35	2 288 889,35	2 288 889,35	2 288 889,35			
1.1.3.1	0,00	0,00	0,00	0,00	0,00	0,00	0,00	0,00			
1.1.4	38 981 587,35	38 981 587,35	38 981 587,35	38 981 587,35	38 981 587,35	38 981 587,35	38 981 587,35	38 981 587,35			
1.1.5	11 335 926,01	11 335 926,01	11 335 926,01	11 335 926,01	11 335 926,01	11 335 926,01	11 335 926,01	11 335 926,01			
1.2	0,00	0,00	0,00	0,00	0,00	0,00	0,00	0,00			
1.2.1	0,00	0,00	0,00	0,00	0,00	0,00	0,00	0,00			
1.2.2	0,00	0,00	0,00	0,00	0,00	0,00	0,00	0,00			
2	67 180 337,86	67 780 099,16	67 735 026,42	67 824 989,90	67 621 450,43	67 621 450,43	67 464 135,49	68 099 921,23			
2.1	66 580 337,86	67 180 099,16	67 135 026,42	67 224 989,90	67 021 450,43	67 021 450,43	66 864 135,49	67 499 921,23			
2.1.1	0,00	0,00	0,00	0,00	0,00	0,00	0,00	0,00			
2.1.1.1	0,00	0,00	0,00	0,00	0,00	0,00	0,00	0,00			
2.1.2	0,00	0,00	0,00	0,00	0,00	0,00	0,00	0,00			
2.1.3	261 536,21	203 539,67	171 095,59	138 679,52	106 107,03	106 107,03	41 185,41	12 748,54			
2.1.3.1	261 536,21	203 539,67	171 095,59	138 679,52	106 107,03	106 107,03	41 185,41	12 748,54			
2.1.3.1.1	0,00	0,00	0,00	0,00	0,00	0,00	0,00	0,00			
2.1.3.1.2	0,00	0,00	0,00	0,00	0,00	0,00	0,00	0,00			
2.2	600 000,00	600 000,00	600 000,00	600 000,00	600 000,00	600 000,00	600 000,00	600 000,00			
3	1 632 524,62	653 972,27	658 972,27	528 972,27	528 972,27	528 972,27	528 972,26	29 149,09			
4	0,00	0,00	0,00	0,00	0,00	0,00	0,00	0,00			
4.1	0,00	0,00	0,00	0,00	0,00	0,00	0,00	0,00			
4.1.1	0,00	0,00	0,00	0,00	0,00	0,00	0,00	0,00			
4.2	0,00	0,00	0,00	0,00	0,00	0,00	0,00	0,00			
4.2.1	0,00	0,00	0,00	0,00	0,00	0,00	0,00	0,00			
4.3	0,00	0,00	0,00	0,00	0,00	0,00	0,00	0,00			
4.3.1	0,00	0,00	0,00	0,00	0,00	0,00	0,00	0,00			
4.4	0,00	0,00	0,00	0,00	0,00	0,00	0,00	0,00			
4.4.1	0,00	0,00	0,00	0,00	0,00	0,00	0,00	0,00			
5	1 632 524,62	653 972,27	658 972,27	528 972,27	528 972,27	528 972,27	528 972,26	29 149,09			
5.1	1 632 524,62	653 972,27	658 972,27	528 972,27	528 972,27	528 972,27	528 972,26	29 149,09			
5.1.1	0,00	0,00	0,00	0,00	0,00	0,00	0,00	0,00			
5.1.1.1	0,00	0,00	0,00	0,00	0,00	0,00	0,00	0,00			
5.1.1.2	0,00	0,00	0,00	0,00	0,00	0,00	0,00	0,00			
5.1.1.3	0,00	0,00	0,00	0,00	0,00	0,00	0,00	0,00			
5.2	0,00	0,00	0,00	0,00	0,00	0,00	0,00	0,00			
6	3 457 982,70	2 804 010,43	2 145 038,16	1 616 065,89	1 087 093,62	558 121,35	29 149,09	0,00			
7	0,00	0,00	0,00	0,00	0,00	0,00	0,00	0,00			
8	2 232 524,62	1 253 972,27	1 258 972,27	1 128 972,27	1 128 972,27	1 128 972,27	1 128 972,26	629 149,09			
8.1	2 232 524,62	1 253 972,27	1 258 972,27	1 128 972,27	1 128 972,27	1 128 972,27	1 128 972,26	629 149,09			
8.2	0,00	0,00	0,00	0,00	0,00	0,00	0,00	0,00			

Lp.	Wyszczególnienie	2018	2019	2020	2021	2022	2023	2024	2025
9	Wskaźnik spłaty zobowiązań	x	x	x	x	x	x	x	x
9.1	Wskaźnik planowanej łącznej kwoty spłaty zobowiązań, o której mowa w art. 243 ust. 1 ustawy do dochodów, bez uwzględnienia zobowiązań związku współtworzonego przez jednostkę samorządu terytorialnego i bez uwzględnienia ustawowych wyłączeń przypadających na dany rok	2,75%	1,25%	1,21%	0,98%	0,93%	0,88%	0,84%	0,06%
9.2	Wskaźnik planowanej łącznej kwoty spłaty zobowiązań, o której mowa w art. 243 ust. 1 ustawy do dochodów, bez uwzględnienia zobowiązań związku współtworzonego przez jednostkę samorządu terytorialnego, po uwzględnieniu ustawowych wyłączeń przypadających na dany rok	2,75%	1,25%	1,21%	0,98%	0,93%	0,88%	0,84%	0,06%
9.3	Kwota zobowiązań związku współtworzonego przez jednostkę samorządu terytorialnego przypadających do spłaty w danym roku budżetowym, podlegająca doliczeniu zgodnie z art. 244 ustawy	0,00	0,00	0,00	0,00	0,00	0,00	0,00	0,00
9.4	Wskaźnik planowanej łącznej kwoty spłaty zobowiązań, o której mowa w art. 243 ust. 1 ustawy do dochodów, po uwzględnieniu zobowiązań związku współtworzonego przez jednostkę samorządu terytorialnego oraz po uwzględnieniu ustawowych wyłączeń przypadających na dany rok	2,75%	1,25%	1,21%	0,98%	0,93%	0,88%	0,84%	0,06%
9.5	Wskaźnik dochodów bieżących powiększonych o dochody ze sprzedaży majątku oraz pomniejszonych o wydatki bieżące, do dochodów budżetu, ustalony dla danego roku (wskaźnik jednoroczny)	3,24%	1,83%	1,84%	1,65%	1,66%	1,66%	1,66%	0,92%
9.6	Dopuszczalny wskaźnik spłaty zobowiązań określony w art. 243 ustawy, po uwzględnieniu ustawowych wyłączeń, obliczony w oparciu o plan 3 kwartału roku poprzedzającego pierwszy rok prognozy (wskaźnik ustalony w oparciu o średnią arytmetyczną z 3 poprzedzających lat)	4,22%	3,12%	2,73%	2,30%	1,77%	1,72%	1,66%	1,66%
9.6.1	Dopuszczalny wskaźnik spłaty zobowiązań określony w art. 243 ustawy, po uwzględnieniu ustawowych wyłączeń, obliczony w oparciu o wykonanie roku poprzedzającego pierwszy rok prognozy (wskaźnik ustalony w oparciu o średnią arytmetyczną z 3 poprzedzających lat)	4,22%	3,12%	2,73%	2,30%	1,77%	1,72%	1,66%	1,66%
9.7	Informacja o spełnieniu wskaźnika spłaty zobowiązań określonego w art. 243 ustawy, po uwzględnieniu zobowiązań związku współtworzonego przez jednostkę samorządu terytorialnego oraz po uwzględnieniu ustawowych wyłączeń, obliczonego w oparciu o plan 3 kwartałów roku poprzedzającego rok budżetowy	Spełniona	Spełniona	Spełniona	Spełniona	Spełniona	Spełniona	Spełniona	Spełniona
9.7.1	Informacja o spełnieniu wskaźnika spłaty zobowiązań określonego w art. 243 ustawy, po uwzględnieniu zobowiązań związku współtworzonego przez jednostkę samorządu terytorialnego oraz po uwzględnieniu ustawowych wyłączeń, obliczonego w oparciu o wykonanie roku poprzedzającego rok budżetowy	Spełniona	Spełniona	Spełniona	Spełniona	Spełniona	Spełniona	Spełniona	Spełniona
10	Przeznaczenie prognozowanej nadwyżki budżetowej, w tym na:	1 632 524,62	653 972,27	658 972,27	528 972,27	528 972,27	528 972,27	528 972,26	29 149,09
10.1	Spłaty kredytów, pożyczek i wykup papierów wartościowych	1 632 524,62	653 972,27	658 972,27	528 972,27	528 972,27	528 972,27	528 972,26	29 149,09
11	Informacje uzupełniające o wybranych rodzajach wydatków budżetowych	x	x	x	x	x	x	x	x
11.1	Wydatki bieżące na wynagrodzenia i składki od nich naliczane	42 348 870,32	42 348 870,32	42 348 870,32	42 348 870,32	42 348 870,32	42 348 870,32	42 348 870,32	42 348 870,32
11.2	Wydatki związane z funkcjonowaniem organów jednostki samorządu terytorialnego	6 991 508,19	6 991 508,19	6 991 508,19	6 991 508,19	6 991 508,19	6 991 508,19	6 991 508,19	6 991 508,19
11.3	Wydatki objęte limitem, o którym mowa w art. 226 ust. 3 pkt 4 ustawy	0,00	0,00	0,00	0,00	0,00	0,00	0,00	0,00
11.3.1	bieżące	0,00	0,00	0,00	0,00	0,00	0,00	0,00	0,00
11.3.2	majątkowe	0,00	0,00	0,00	0,00	0,00	0,00	0,00	0,00
11.4	Wydatki inwestycyjne kontynuowane	0,00	0,00	0,00	0,00	0,00	0,00	0,00	0,00
11.5	Nowe wydatki inwestycyjne	600 000,00	600 000,00	600 000,00	600 000,00	600 000,00	600 000,00	600 000,00	600 000,00
11.6	Wydatki majątkowe w formie dotacji	0,00	0,00	0,00	0,00	0,00	0,00	0,00	0,00
12	Finansowanie programów, projektów lub zadań realizowanych z udziałem środków, o których mowa w art. 5 ust. 1 pkt 2 i 3 ustawy	x	x	x	x	x	x	x	x
12.1	Dochody bieżące na programy, projekty lub zadania finansowane z udziałem środków, o których mowa w art. 5 ust. 1 pkt 2 i 3 ustawy	0,00	0,00	0,00	0,00	0,00	0,00	0,00	0,00
12.1.1	- w tym środki określone w art. 5 ust. 1 pkt 2 ustawy	0,00	0,00	0,00	0,00	0,00	0,00	0,00	0,00
12.1.1.1	- w tym środki określone w art. 5 ust. 1 pkt 2 ustawy wynikające wyłącznie z zawartych umów na realizację programu, projektu lub zadania	0,00	0,00	0,00	0,00	0,00	0,00	0,00	0,00
12.2	Dochody majątkowe na programy, projekty lub zadania finansowane z udziałem środków, o których mowa w art. 5 ust. 1 pkt 2 i 3 ustawy	0,00	0,00	0,00	0,00	0,00	0,00	0,00	0,00
12.2.1	- w tym środki określone w art. 5 ust. 1 pkt 2 ustawy	0,00	0,00	0,00	0,00	0,00	0,00	0,00	0,00
12.2.1.1	- w tym środki określone w art. 5 ust. 1 pkt 2 ustawy wynikające wyłącznie z zawartych umów na realizację programu, projektu lub zadania	0,00	0,00	0,00	0,00	0,00	0,00	0,00	0,00
12.3	Wydatki bieżące na programy, projekty lub zadania finansowane z udziałem środków, o których mowa w art. 5 ust. 1 pkt 2 i 3 ustawy	0,00	0,00	0,00	0,00	0,00	0,00	0,00	0,00
12.3.1	- w tym finansowane środkami określonymi w art. 5 ust. 1 pkt 2 ustawy	0,00	0,00	0,00	0,00	0,00	0,00	0,00	0,00
12.3.2	Wydatki bieżące na realizację programu, projektu lub zadania wynikające wyłącznie z zawartych umów z podmiotem dysponującym środkami, o których mowa w art. 5 ust. 1 pkt 2 ustawy	0,00	0,00	0,00	0,00	0,00	0,00	0,00	0,00
12.4	Wydatki majątkowe na programy, projekty lub zadania finansowane z udziałem środków, o których mowa w art. 5 ust. 1 pkt 2 i 3 ustawy	0,00	0,00	0,00	0,00	0,00	0,00	0,00	0,00
12.4.1	- w tym finansowane środkami określonymi w art. 5 ust. 1 pkt 2 ustawy	0,00	0,00	0,00	0,00	0,00	0,00	0,00	0,00
12.4.2	Wydatki majątkowe na realizację programu, projektu lub zadania wynikające wyłącznie z zawartych umów z podmiotem dysponującym środkami, o których mowa w art. 5 ust. 1 pkt 2 ustawy	0,00	0,00	0,00	0,00	0,00	0,00	0,00	0,00

Lp.	Wyszczególnienie	2018	2019	2020	2021	2022	2023	2024	2025
12.5	Wydatki na wkład krajowy w związku z umową na realizację programu, projektu lub zadania finansowanego z udziałem środków, o których mowa w art. 5 ust. 1 pkt 2 ustawy bez względu na stopień finansowania tymi środkami	0,00	0,00	0,00	0,00	0,00	0,00	0,00	0,00
12.5.1	w tym w związku z już zawartą umową na realizację programu, projektu lub zadania	0,00	0,00	0,00	0,00	0,00	0,00	0,00	0,00
12.6	Wydatki na wkład krajowy w związku z zawartą po dniu 1 stycznia 2013 r. umową na realizację programu, projektu lub zadania finansowanego w co najmniej 60% środkami, o których mowa w art. 5 ust. 1 pkt 2 ustawy	0,00	0,00	0,00	0,00	0,00	0,00	0,00	0,00
12.6.1	w tym w związku z już zawartą umową na realizację programu, projektu lub zadania	0,00	0,00	0,00	0,00	0,00	0,00	0,00	0,00
12.7	Przychody z tytułu kredytów, pożyczek, emisji papierów wartościowych powstające w związku z umową na realizację programu, projektu lub zadania finansowanego z udziałem środków, o których mowa w art. 5 ust. 1 pkt 2 ustawy bez względu na stopień finansowania tymi środkami	0,00	0,00	0,00	0,00	0,00	0,00	0,00	0,00
12.7.1	w tym w związku z już zawartą umową na realizację programu, projektu lub zadania	0,00	0,00	0,00	0,00	0,00	0,00	0,00	0,00
12.8	Przychody z tytułu kredytów, pożyczek, emisji papierów wartościowych powstające w związku z zawartą po dniu 1 stycznia 2013 r. umową na realizację programu, projektu lub zadania finansowanego w co najmniej 60% środkami, o których mowa w art. 5 ust. 1 pkt 2 ustawy	0,00	0,00	0,00	0,00	0,00	0,00	0,00	0,00
12.8.1	w tym w związku z już zawartą umową na realizację programu, projektu lub zadania	0,00	0,00	0,00	0,00	0,00	0,00	0,00	0,00
13	Kwoty dotyczące przejęcia i spłaty zobowiązań po samodzielnych publicznych zakładach opieki zdrowotnej oraz pokrycia ujemnego wyniku	x	x	x	x	x	x	x	x
13.1	Kwota zobowiązań wynikających z przejęcia przez jednostkę samorządu terytorialnego zobowiązań po likwidowanych i przekształconych samodzielnych zakładach opieki zdrowotnej	0,00	0,00	0,00	0,00	0,00	0,00	0,00	0,00
13.2	Dochoły budżetowe z tytułu dotacji celowej z budżetu państwa, o której mowa w art. 196 ustawy z dnia 15 kwietnia 2011 r. o działalności leczniczej (Dz.U. Nr 112, poz. 654, z późn. zm.)	0,00	0,00	0,00	0,00	0,00	0,00	0,00	0,00
13.3	Wysokość zobowiązań podlegających umorzeniu, o którym mowa w art. 190 ustawy o działalności leczniczej	0,00	0,00	0,00	0,00	0,00	0,00	0,00	0,00
13.4	Wydatki na spłatę przejętych zobowiązań samodzielnego publicznego zakładu opieki zdrowotnej przekształconego na zasadach określonych w przepisach o działalności leczniczej	0,00	0,00	0,00	0,00	0,00	0,00	0,00	0,00
13.5	Wydatki na spłatę przejętych zobowiązań samodzielnego publicznego zakładu opieki zdrowotnej likwidowanego na zasadach określonych w przepisach o działalności leczniczej	0,00	0,00	0,00	0,00	0,00	0,00	0,00	0,00
13.6	Wydatki na spłatę zobowiązań samodzielnego publicznego zakładu opieki zdrowotnej przejętych do końca 2011 r. na podstawie przepisów o zakładach opieki zdrowotnej	0,00	0,00	0,00	0,00	0,00	0,00	0,00	0,00
13.7	Wydatki bieżące na pokrycie ujemnego wyniku finansowego samodzielnego publicznego zakładu opieki zdrowotnej	0,00	0,00	0,00	0,00	0,00	0,00	0,00	0,00
14	Dane uzupełniające o dług i jego spłacie	x	x	x	x	x	x	x	x
14.1	Spłaty rat kapitałowych oraz wykup papierów wartościowych, o których mowa w pkt. 5.1., wymiające wyłącznie z tytułu zobowiązań już zaciągniętych	1 552 701,91	574 149,56	579 149,56	449 149,56	449 149,56	449 149,56	449 149,56	29 149,09
14.2	Kwota długu, którego planowana spłata dokona się z wydatków budżetu	0,00	0,00	0,00	0,00	0,00	0,00	0,00	0,00
14.3	Wydatki zmniejszające dług, w tym	0,00	0,00	0,00	0,00	0,00	0,00	0,00	0,00
14.3.1	spłata zobowiązań wymagalnych z lat poprzednich, innych niż w pkt 14.3.3	0,00	0,00	0,00	0,00	0,00	0,00	0,00	0,00
14.3.2	związane z umowami zaliczanymi do tytułów dłużnych wliczanych do państwowego długu publicznego	0,00	0,00	0,00	0,00	0,00	0,00	0,00	0,00
14.3.3	wypłaty z tytułu wymagalnych poręczeń i gwarancji	0,00	0,00	0,00	0,00	0,00	0,00	0,00	0,00
14.4	Wynik operacji niekaszowych wpływających na kwotę długu (m.in. umorzenia, różnice kursowe)	0,00	0,00	0,00	0,00	0,00	0,00	0,00	0,00
15	Dane dotyczące emitowanych obligacji przychodowych	x	x	x	x	x	x	x	x
15.1	Środki z przedsięwzięcia gromadzone na rachunku bankowym, w tym:	0,00	0,00	0,00	0,00	0,00	0,00	0,00	0,00
15.1.1	środki na zaspokojenie roszczeń obligatariuszy	0,00	0,00	0,00	0,00	0,00	0,00	0,00	0,00
15.2	Wydatki bieżące z tytułu świadczenia emitenta należnego obligatariuszom, nieuwzględniane w limicie spłaty zobowiązań, o którym mowa w art. 243 ustawy	0,00	0,00	0,00	0,00	0,00	0,00	0,00	0,00


PRZEWODNICZĄCY RADY

Janusz Michalak

Wykaz przedsięwzięć do WPF na lata 2014 – 2017

Lp.	Nazwa i cel	Jednostka odpowiedzialna	Okres realizacji (w wierszu program/tumowa)		Łączne nakłady finansowe	Lata				Limit zobowiązań
			Od	Do		2014	2015	2016	2017	
1	2	3	4	5	6	7	8	9	10	11
1.	Wydatki na przedsięwzięcia -ogółem				3 422 707,54	1 270 174,13	754 396,16	0,00	0,00	2 024 570,29
1a	- wydatki bieżące				2 594 648,61	1 267 879,41	282 670,59	0,00	0,00	1 550 550,00
1b	- wydatki majątkowe				828 058,93	2 294,72	471 725,57	0,00	0,00	474 020,29
1.1	Wydatki na programy, projekty lub zadania związane z programami realizowanymi z udziałem środków, o których mowa w art. 5 ust. 1 pkt 2 i 3 ustawy z dnia 27 sierpnia 2009 r. o finansach publicznych (Dz. U. Nr 157, poz. 1240, z późn. zm. z tego:				3 422 707,54	1 270 174,13	754 396,16	0,00	0,00	2 024 570,29
1.1.1	- wydatki bieżące				2 594 648,61	1 267 879,41	282 670,59	0,00	0,00	1 550 550,00
	Program: "Poprawa jakości powietrza poprzez przeprowadzenie prac termomodernizacyjnych w budynkach użyteczności publicznej na terenie Powiatu Łowickiego".	Starostwo Powiatowe w Łowiczu	2008	2015	2 880,00	734,40	2 145,60			2 880,00
1.1.1.1	Program: " PWP Wykorzystanie Europejskich doświadczeń z dziedziny rolnictwa i gastronomii, szansą na zabywanie i rozwój kompetencji zawodowych uczniów ZSP Nr 2 RC:KUR w Łowiczu"	ZSP Nr 2	2013	2015	1 709 654,53	512 054,85	153 501,07			665 555,92
1.1.1.2	Program : "Wykorzystaj zielone światło dla logistyki i odnawialnych źródeł energii- kształć się zawodowo"	ZSP Nr 2	2013	2015	882 114,08	755 090,16	127 023,92			882 114,08
1.1.2	- wydatki majątkowe				828 058,93	2 294,72	471 725,57			474 020,29
1.1.2.1	Program: "Poprawa jakości powietrza poprzez przeprowadzenie prac termomodernizacyjnych w budynkach użyteczności publicznej na terenie Powiatu Łowickiego".	Starostwo Powiatowe w Łowiczu	2008	2015	828 058,93	2 294,72	471 725,57			474 020,29
1.1.2.2(określenie nazwy i celu programu)				0,00					0,00
1.2	Wydatki na programy, projekty lub zadania związane z umowami partnerstwa publiczno-prywatnego; z tego:				0,00	0,00	0,00		0,00	0,00

Lp.	Nazwa i cel	Jednostka odpowiedzialna	Okres realizacji (w wierszu program/umowa)		Łączne nakłady finansowe	2014-2017				Limit zobowiązań
			Od	Do		2014	2015	2016	2017	
1	2	3	4	5	6	7	8	9	10	11
1.2.1	- wydatki bieżące				0,00	0,00	0,00		0,00	0,00
1.2.1.1(okreslenie)				0,00					0,00
1.2.1.1(okreslenie)				0,00					0,00
1.2.1.2(okreslenie)				0,00					0,00
1.2.2	- wydatki majątkowe				0,00	0,00	0,00		0,00	0,00
1.2.2.1(okreslenie)				0,00					0,00
1.2.2.2(okreslenie)				0,00					0,00
1.3.	Wydatki na programy, projekty lub zadania pozostałe (inne niż wymienione w pkt 1.1 i 1.2)				0,00	0,00	0,00		0,00	0,00
1.3.1	- wydatki bieżące				0,00				0,00	0,00
1.3.1.1(okreslenie)				0,00	0,00	0,00		0,00	0,00
1.3.1.2(okreslenie)				0,00	0,00	0,00			0,00
1.3.1.3(okreslenie)				0,00					0,00
1.3.2	- wydatki majątkowe				0,00	0,00	0,00		0,00	0,00
1.3.2.1(okreslenie)				0,00					0,00
1.3.2.2(okreslenie)				0,00					0,00

PRZEWODNICZĄCY RADY

 Andrzej Michalak

Objaśnienia do zmian w Wieloletniej Prognozie Finansowej Powiatu Łowickiego na lata 2014- 2017

Załącznik Nr 1


Wprowadza się zmiany w dochodach i wydatkach zgodnie ze zmianami dokonanyymi uchwałami Rady Powiatu Łowickiego oraz Zarządu Powiatu Łowickiego w sprawie zmian budżetu:

- zwiększono dochody i wydatki majątkowe o kwotę 2.299.443,00 zł zgodnie z zawartą umową z Wojewodą Łódzkim na dofinansowanie zadania pn. „Modernizacja dróg powiatowych celem zwiększenia bezpieczeństwa oraz dostępności regionu na terenie Powiatu Łowickiego,
- zabezpieczono środki w kwocie 476.900,29 zł na pokrycie wkładu własnego w związku z przystąpieniem do realizacji zadania pn. „Poprawa jakości powietrza poprzez przeprowadzenie prac termomodernizacyjnych w budynkach użyteczności publicznej na terenie Powiatu Łowickiego”, w tym:
 - w ramach wydatków bieżących w roku 2014 zabezpieczono kwotę 734,40 zł, w 2015 roku kwotę 2.145,60 zł;
 - w ramach wydatków majątkowych w roku 2014 zabezpieczono kwotę 2.294,72 zł, w 2015 roku kwotę 471.725,57 zł.

Załącznik nr 2

- wprowadzono przedsięwzięcie pn. „Poprawa jakości powietrza poprzez przeprowadzenie prac termomodernizacyjnych w budynkach użyteczności publicznej na terenie Powiatu Łowickiego” z EFRR w ramach RPO WŁ na lata 2007-2013 realizowane przez Starostwo Powiatowe w Łowiczu w latach 2008-2015 w pozycji: „Wydatki na programy, projekty lub zadania związane z programami realizowanymi z udziałem środków, o których mowa w art. 5 ust. 1 pkt 2 i 3 ustawy z dnia 27 sierpnia 2009 r. o finansach publicznych (Dz. U. Nr 157, poz 1240, z późn. zm.).

PRZEWODNICZĄCY BĄDY


Janusz Michałak